




COMUNE DI STRESA



REGIONE PIEMONTE



PROVINCIA DEL V.C.O.

## COMUNE DI STRESA

LAVORI DI RESTAURO PALAZZINA LIBERTY - LOTTO N°2  
DI COMPLETAMENTO ED OPERE DI SISTEMAZIONE  
RECINZIONE ED AREE ESTERNE - CUP G69I22001460004

Committenza:

**Comune di STRESA**

Progetto:

**PROGETTO ESECUTIVO 2° LOTTO**

Elaborato:

**PIANO DI MANUTENZIONE DELL'OPERA**

Progettazione:

FALCIOLA ARCH. GIOVANNA  
n.250 Ordine Architetti Pianificatori,  
Paesaggisti e Conservatori Novara e VCO

Via Bonomelli n°16  
28845 DOMODOSSOLA (VB)

tel/fax 0324 249322  
email: [studiotecnicofalciola@gmail.com](mailto:studiotecnicofalciola@gmail.com)

FALCIOLA ING. FRANCO  
n.123 Ordine Ingegneri VCO  
Via Bonomelli n°16  
28845 DOMODOSSOLA (VB)

tel/fax 0324 249322  
email: [studiotecnicofalciola@gmail.com](mailto:studiotecnicofalciola@gmail.com)

Visti:

Tavola n°:

**D**

Data: OTTOBRE 2023

Agg:

Committenza:



**Comune di Stresa**  
Provincia del Verbano Cusio Ossola

**PIANO DI MANUTENZIONE**

**MANUALE D'USO**

(Articolo 38 del D.P.R. 5 ottobre 2010, n.207)

**OGGETTO:** LAVORI DI RESTAURO PALAZZINA LIBERTY - LOTTO N°2 DI  
COMPLETAMENTO ED OPERE DI SISTEMAZIONE RECINZIONE ED AREE  
ESTERNE

**COMMITTENTE:** CUP G69I22001460004  
Comune di Stresa

Domodossola, 10/2023

**I TECNICI**

---

# PIANO DI MANUTENZIONE

Comune di: **Comune di Stresa**

Provincia di: **Provincia del Verbano Cusio Ossola**

OGGETTO: LAVORI DI RESTAURO PALAZZINA LIBERTY - LOTTO N°2 DI  
COMPLETAMENTO ED OPERE DI SISTEMAZIONE RECINZIONE ED AREE ESTERNE

CUP G69I22001460004

Vedi Relazione Tecnica allagata al progetto

## **Conformità ai criteri ambientali minimi**

Il piano di manutenzione è conforme ai "**Criteri Ambientali Minimi**" (**CAM**), contenuti nel Decreto 23 giugno 2022.

Per ogni elemento manutenibile sono individuati i requisiti e i controlli necessari a preservare nel tempo le prestazioni ambientali dell'opera, obiettivo innovativo che si aggiunge a quelli già previsti per legge (conservazione della funzionalità, dell'efficienza, del valore economico e delle caratteristiche di qualità).

I livelli prestazionali dei CAM prevedono caratteristiche superiori a quelle prescritte dalle leggi nazionali e regionali vigenti, sono finalizzati alla riduzione dei consumi di energia e risorse naturali, e mirano al contenimento delle emissioni inquinanti.

Gli interventi manutentivi individuati prevedono l'utilizzo di materiali atossici, riciclati e rigenerabili, per la salvaguardia della salute umana e dell'ambiente e per la mitigazione degli impatti climalteranti.

Le prestazioni ambientali contenute nel seguente documento si riferiscono sia alle specifiche tecniche di base che a quelle premianti contenute nei CAM, tenendo conto anche del monitoraggio e del controllo della qualità dell'aria interna dell'opera.

## **CORPI D'OPERA:**

---

- ° 01 RIFUNZIONALIZZAZIONE PALAZZINA "LIBERTY" - 2° LOTTO

# **RIFUNZIONALIZZAZIONE PALAZZINA "LIBERTY" - 2° LOTTO**

## **UNITÀ TECNOLOGICHE:**

---

- 01.01 Opere di fondazioni superficiali
- 01.02 Rivestimenti interni
- 01.03 Dipinti Murali
- 01.04 Intonaci
- 01.05 Paramenti Murari a Faccia Vista
- 01.06 Stucchi
- 01.07 Pavimentazioni interne
- 01.08 Infissi interni
- 01.09 Pavimentazioni esterne
- 01.10 Recinzioni e cancelli
- 01.11 Aree a verde
- 01.12 Impianto elettrico
- 01.13 Impianto di climatizzazione
- 01.14 Impianto di illuminazione
- 01.15 Impianto di sicurezza e antincendio
- 01.16 Impianto di diffusione sonora

## **Opere di fondazioni superficiali**

Insieme degli elementi tecnici orizzontali del sistema edilizio avente funzione di separare gli spazi interni del sistema edilizio dal terreno sottostante e trasmetterne ad esso il peso della struttura e delle altre forze esterne.

In particolare si definiscono fondazioni superficiali o fondazioni dirette quella classe di fondazioni realizzate a profondità ridotte rispetto al piano campagna ossia l'approfondimento del piano di posa non è elevato.

Prima di realizzare opere di fondazioni superficiali provvedere ad un accurato studio geologico esteso ad una zona significativamente estesa dei luoghi d'intervento, in relazione al tipo di opera e al contesto geologico in cui questa si andrà a collocare.

Nel progetto di fondazioni superficiali si deve tenere conto della presenza di sottoservizi e dell'influenza di questi sul comportamento del manufatto. Nel caso di reti idriche e fognarie occorre particolare attenzione ai possibili inconvenienti derivanti da immissioni o perdite di liquidi nel sottosuolo.

È opportuno che il piano di posa in una fondazione sia tutto allo stesso livello. Ove ciò non sia possibile, le fondazioni adiacenti, appartenenti o non ad un unico manufatto, saranno verificate tenendo conto della reciproca influenza e della configurazione dei piani di posa. Le fondazioni situate nell'alveo o nelle golene di corsi d'acqua possono essere soggette allo scalzamento e perciò vanno adeguatamente difese e approfondite. Analoga precauzione deve essere presa nel caso delle opere marittime.

### **ELEMENTI MANUTENIBILI DELL'UNITÀ TECNOLOGICA:**

---

- ° 01.01.01 Platee in c.a.

## Platee in c.a.

Unità Tecnologica: 01.01

Opere di fondazioni superficiali

Sono fondazioni realizzate con un'unica soletta di base, di idoneo spessore, irrigidita da nervature nelle due direzioni principali così da avere una ripartizione dei carichi sul terreno uniforme, in quanto tutto insieme risulta notevolmente rigido. La fondazione a platea può essere realizzata anche con una unica soletta di grande spessore, opportunamente armata, o in alternativa con un solettone armato e provvisto di piastre di appoggio in corrispondenza dei pilastri, per evitare l'effetto di punzonamento dei medesimi sulla soletta.

### MODALITÀ DI USO CORRETTO:

L'utente dovrà soltanto accertarsi della comparsa di eventuali anomalie che possano anticipare l'insorgenza di fenomeni di dissesto e/o cedimenti strutturali.

### ANOMALIE RISCONTRABILI

#### 01.01.01.A01 Cedimenti

Dissesti dovuti a cedimenti di natura e causa diverse, talvolta con manifestazioni dell'abbassamento del piano di imposta della fondazione.

#### 01.01.01.A02 Deformazioni e spostamenti

Deformazioni e spostamenti dovuti a cause esterne che alterano la normale configurazione dell'elemento.

#### 01.01.01.A03 Distacchi murari

Distacchi dei paramenti murari mediante anche manifestazione di lesioni passanti.

#### 01.01.01.A04 Distacco

Disgregazione e distacco di parti notevoli del materiale che può manifestarsi anche mediante espulsione di elementi prefabbricati dalla loro sede.

#### 01.01.01.A05 Esposizione dei ferri di armatura

Distacchi di parte di calcestruzzo (copriferro) e relativa esposizione dei ferri di armatura a fenomeni di corrosione per l'azione degli agenti atmosferici.

#### 01.01.01.A06 Fessurazioni

Degradazione che si manifesta con la formazione di soluzioni di continuità del materiale e che può implicare lo spostamento reciproco delle parti.

#### 01.01.01.A07 Lesioni

Si manifestano con l'interruzione del tessuto murario. Le caratteristiche e l'andamento ne caratterizzano l'importanza e il tipo.

#### 01.01.01.A08 Non perpendicolarità del fabbricato

Non perpendicolarità dell'edificio a causa di dissesti o eventi di natura diversa.

#### 01.01.01.A09 Penetrazione di umidità

Comparsa di macchie di umidità dovute all'assorbimento di acqua.

#### 01.01.01.A10 Rigonfiamento

Variazione della sagoma che interessa l'intero spessore del materiale e che si manifesta soprattutto in elementi lastriformi. Ben riconoscibile essendo dato dal tipico andamento "a bolla" combinato all'azione della gravità.

#### 01.01.01.A11 Umidità

Presenza di umidità dovuta spesso per risalita capillare.



## **Rivestimenti interni**

Si tratta di strati funzionali, facenti parte delle chiusure verticali, la cui funzione principale è quella di proteggere il sistema di chiusure interne dalle sollecitazioni interne degli edifici e di assicurare un aspetto uniforme ed ornamentale degli ambienti.

### **ELEMENTI MANUTENIBILI DELL'UNITÀ TECNOLOGICA:**

---

- 01.02.01 Intonaco
- 01.02.02 Tinteggiature e decorazioni

## Intonaco

Unità Tecnologica: 01.02

Rivestimenti interni

Si tratta di un sottile strato di malta la cui funzione è quella di rivestimento nelle strutture edilizie. Svolge inoltre la funzione di protezione dai fattori ambientali e allo stesso tempo protettiva e decorativa. Il rivestimento a intonaco è comunque una superficie che va rinnovata periodicamente e in condizioni normali esso fornisce prestazioni accettabili per 20 - 30 anni. La malta per intonaco è costituita da leganti (cemento, calce idraulica, calce aerea, gesso), da inerti (sabbia) e da acqua nelle giuste proporzioni a seconda del tipo di intonaco; vengono, in alcuni casi, inoltre aggiunti all'impasto additivi che restituiscono all'intonaco particolari qualità a seconda del tipo d'impiego. Nell'intonaco tradizionale a tre strati il primo, detto rinzafo, svolge la funzione di aggancio al supporto e di grossolano livellamento; il secondo, detto arriccio, costituisce il corpo dell'intonaco la cui funzione è di resistenza meccanica e di tenuta all'acqua; il terzo strato, detto finitura, rappresenta la finitura superficiale e contribuisce a creare una prima barriera la cui funzione è quella di opporsi alla penetrazione dell'acqua e delle sostanze aggressive. Gli intonaci per interni possono suddividersi in intonaci ordinari e intonaci speciali. A loro volta i primi possono ulteriormente suddividersi in intonaci miscelati in cantiere ed in intonaci premiscelati; i secondi invece in intonaci additivati, intonaci a stucco o lucidi, intonaci plastici o rivestimenti plastici continui ed infine intonaci monostrato.

### MODALITÀ DI USO CORRETTO:

Controllare periodicamente l'integrità delle superfici del rivestimento attraverso valutazioni visive mirate a riscontrare anomalie evidenti (presenza di bolle e screpolature, macchie da umidità, ecc.). Comunque affinché tali controlli risultino efficaci affidarsi a personale tecnico con esperienza.

### ANOMALIE RISCONTRABILI

#### 01.02.01.A01 Bolle d'aria

Alterazione della superficie dell'intonaco caratterizzata dalla presenza di fori di grandezza e distribuzione irregolare, generati dalla formazione di bolle d'aria al momento della posa.

#### 01.02.01.A02 Decolorazione

Alterazione cromatica della superficie.

#### 01.02.01.A03 Deposito superficiale

Accumulo di pulviscolo atmosferico o di altri materiali estranei, di spessore variabile, poco coerente e poco aderente alla superficie del rivestimento.

#### 01.02.01.A04 Disgregazione

Decoesione caratterizzata da distacco di granuli o cristalli sotto minime sollecitazioni meccaniche.

#### 01.02.01.A05 Distacco

Disgregazione e distacco di parti notevoli del materiale che può manifestarsi anche mediante espulsione di elementi prefabbricati dalla loro sede.

#### 01.02.01.A06 Efflorescenze

Formazione di sostanze, generalmente di colore biancastro e di aspetto cristallino o pulverulento o filamentoso, sulla superficie del manufatto. Nel caso di efflorescenze saline, la cristallizzazione può talvolta avvenire all'interno del materiale provocando spesso il distacco delle parti più superficiali: il fenomeno prende allora il nome di criptoefflorescenza o subefflorescenza.

#### 01.02.01.A07 Erosione superficiale

Asportazione di materiale dalla superficie dovuta a processi di natura diversa. Quando sono note le cause di degrado, possono essere utilizzati anche termini come erosione per abrasione o erosione per corrasione (cause meccaniche), erosione per corrosione (cause chimiche e biologiche), erosione per usura (cause antropiche).

#### 01.02.01.A08 Esfoliazione

Degradazione che si manifesta con distacco, spesso seguito da caduta, di uno o più strati superficiali subparalleli fra loro, generalmente causata dagli effetti del gelo.

#### 01.02.01.A09 Fessurazioni

Presenza di rotture singole, ramificate, ortogonale o parallele all'armatura che possono interessare l'intero spessore del manufatto.

#### 01.02.01.A10 Macchie e graffiti

Imbrattamento della superficie con sostanze macchianti in grado di aderire e penetrare nel materiale.

#### 01.02.01.A11 Mancanza

Caduta e perdita di parti del materiale del manufatto.

#### 01.02.01.A12 Penetrazione di umidità

Comparsa di macchie di umidità dovute all'assorbimento di acqua.

#### **01.02.01.A13 Polverizzazione**

Decoesione che si manifesta con la caduta spontanea dei materiali sotto forma di polvere o granuli.

#### **01.02.01.A14 Rigonfiamento**

Variazione della sagoma che interessa l'intero spessore del materiale e che si manifesta soprattutto in elementi lastriformi. Ben riconoscibile essendo dato dal tipico andamento "a bolla" combinato all'azione della gravità.

### **CONTROLLI ESEGUIBILI DALL'UTENTE**

#### **01.02.01.C01 Controllo generale delle parti a vista**

*Cadenza: ogni mese*

*Tipologia: Controllo a vista*

Controllo dello stato di conservazione delle finiture e verifica del grado di usura delle parti in vista. Controllare l'uniformità dell'aspetto cromatico delle superfici. Riconcontro di eventuali anomalie (bolle, screpolature, depositi, efflorescenze, microfessurazioni, ecc.) e/o difetti di esecuzione.

- Requisiti da verificare: 1) *Regolarità delle finiture.*
- Anomalie riscontrabili: 1) *Decolorazione;* 2) *Deposito superficiale;* 3) *Efflorescenze;* 4) *Macchie e graffi.*

### **Elemento Manutenibile: 01.02.02**

## **Tinteggiature e decorazioni**

**Unità Tecnologica: 01.02**

**Rivestimenti interni**

La vasta gamma delle tinteggiature o pitture varia a secondo delle superficie e degli ambienti dove trovano utilizzazione. Per gli ambienti interni di tipo rurale si possono distinguere le pitture a calce, le pitture a colla, le idropitture, le pitture ad olio; per gli ambienti di tipo urbano si possono distinguere le pitture alchidiche, le idropitture acrilviniliche (tempere); per le tipologie industriali si hanno le idropitture acriliche, le pitture siliconiche, le pitture epossidiche, le pitture viniliche, ecc. Le decorazioni trovano il loro impiego particolarmente per gli elementi di finitura interna o comunque a vista. La vasta gamma di materiali e di forme varia a secondo dell'utilizzo e degli ambienti d'impiego. Possono essere elementi prefabbricati, lapidei, gessi, laterizi, ecc.

### **MODALITÀ DI USO CORRETTO:**

Controllare periodicamente l'integrità delle superfici del rivestimento attraverso valutazioni visive mirate a riscontrare anomalie evidenti (macchie, disgregazioni superficiali, rigonfiamenti, distacco, ecc.).

### **ANOMALIE RISCONTRABILI**

#### **01.02.02.A01 Bolle d'aria**

Alterazione della superficie del rivestimento, caratterizzata dalla presenza di fori di grandezza e distribuzione irregolare, generati dalla formazione di bolle d'aria al momento della posa.

#### **01.02.02.A02 Decolorazione**

Alterazione cromatica della superficie.

#### **01.02.02.A03 Deposito superficiale**

Accumulo di pulviscolo atmosferico o di altri materiali estranei, di spessore variabile, poco coerente e poco aderente alla superficie del rivestimento.

#### **01.02.02.A04 Disgregazione**

Decoesione caratterizzata da distacco di granuli o cristalli sotto minime sollecitazioni meccaniche.

#### **01.02.02.A05 Distacco**

Disgregazione e distacco di parti notevoli del materiale che può manifestarsi anche mediante espulsione di elementi prefabbricati dalla loro sede.

#### **01.02.02.A06 Efflorescenze**

Formazione di sostanze, generalmente di colore biancastro e di aspetto cristallino o pulverulento o filamentoso, sulla superficie del manufatto. Nel caso di efflorescenze saline, la cristallizzazione può talvolta avvenire all'interno del materiale provocando spesso il distacco delle parti più superficiali: il fenomeno prende allora il nome di criptoefflorescenza o subefflorescenza.

#### **01.02.02.A07 Erosione superficiale**

Asportazione di materiale dalla superficie dovuta a processi di natura diversa. Quando sono note le cause di degrado, possono essere

utilizzati anche termini come erosione per abrasione o erosione per corrosione (cause meccaniche), erosione per corrosione (cause chimiche e biologiche), erosione per usura (cause antropiche).

#### **01.02.02.A08 Fessurazioni**

Presenza di rotture singole, ramificate, ortogonale o parallele all'armatura che possono interessare l'intero spessore del manufatto.

#### **01.02.02.A09 Macchie e graffiti**

Imbrattamento della superficie con sostanze macchianti in grado di aderire e penetrare nel materiale.

#### **01.02.02.A10 Mancanza**

Caduta e perdita di parti del materiale del manufatto.

#### **01.02.02.A11 Penetrazione di umidità**

Comparsa di macchie di umidità dovute all'assorbimento di acqua.

#### **01.02.02.A12 Polverizzazione**

Decoesione che si manifesta con la caduta spontanea dei materiali sotto forma di polvere o granuli.

#### **01.02.02.A13 Rigonfiamento**

Variazione della sagoma che interessa l'intero spessore del materiale e che si manifesta soprattutto in elementi lastriformi. Ben riconoscibile essendo dato dal tipico andamento "a bolla" combinato all'azione della gravità.

### **CONTROLLI ESEGUIBILI DALL'UTENTE**

#### **01.02.02.C01 Controllo generale delle parti a vista**

*Cadenza: ogni 12 mesi*

*Tipologia: Controllo a vista*

Controllo dello stato di conservazione delle finiture e verifica del grado di usura delle parti in vista. Controllare l'uniformità dell'aspetto cromatico delle superfici. Riconcontro di eventuali anomalie (macchie, disgregazioni superficiali, rigonfiamenti, distacco, ecc.) e/o difetti di esecuzione.

• Requisiti da verificare: 1) *Assenza di emissioni di sostanze nocive*; 2) *Regolarità delle finiture*; 3) *Resistenza agli agenti aggressivi*; 4) *Resistenza agli attacchi biologici*.

• Anomalie riscontrabili: 1) *Bolle d'aria*; 2) *Decolorazione*; 3) *Deposito superficiale*; 4) *Disgregazione*; 5) *Distacco*; 6) *Erosione superficiale*; 7) *Fessurazioni*; 8) *Macchie e graffiti*; 9) *Mancanza*; 10) *Penetrazione di umidità*; 11) *Polverizzazione*; 12) *Rigonfiamento*.

## **Dipinti Murali**

I dipinti murali fanno parte dei beni culturali e ambientali "artistici" che costituiscono il patrimonio artistico, anche a corredo di edifici storici, che presenta interesse artistico, storico, archeologico, etnoantropologico, ecc., individuate dalla legge e in base alla quale vi siano testimonianze aventi valore di civiltà.

### **ELEMENTI MANUTENIBILI DELL'UNITÀ TECNOLOGICA:**

---

- ° 01.03.01 Dipinti murali soggetti a distacco dei supporti
- ° 01.03.02 Dipinti murali con patina e depositi

## Dipinti murali soggetti a distacco dei supporti

Unità Tecnologica: 01.03

Dipinti Murali

Si tratta di elementi costituiti da dipinti murali che a causa dei processi di degrado dovuti al distacco dei supporti, possono essere causa di perdita dell'integrità e dell'efficienza funzionale del bene e delle sue parti.

### MODALITÀ DI USO CORRETTO:

Gli interventi che definiscono le attività, le operazioni di manutenzione legate al restauro, al ripristino dei beni culturali e ambientali "artistici", non devono alterare l'identità storica del bene.

### ANOMALIE RISCONTRABILI

#### 01.03.01.A01 Distacco

Disgregazione e distacco di parti notevoli del materiale che può manifestarsi anche mediante espulsione di elementi dalla loro sede originaria.

#### 01.03.01.A02 Mancanza

Caduta e perdita di parti del materiale del manufatto.

#### 01.03.01.A03 Contenuto eccessivo di sostanze tossiche

Contenuto eccessivo di sostanze tossiche all'interno dei prodotti utilizzati nelle fasi manutentive.

## Dipinti murali con patina e depositi

Unità Tecnologica: 01.03

Dipinti Murali

Si tratta di elementi costituiti da dipinti murali che a causa di processi di degrado sono soggetti a fenomeni di patina e depositi che vanno ad intaccare l'integrità ed efficienza funzionale del bene e delle sue parti.

### MODALITÀ DI USO CORRETTO:

Gli interventi che definiscono le attività, le operazioni di manutenzione legate al restauro, al ripristino dei beni culturali e ambientali "artistici", non devono alterare l'identità storica del bene.

### ANOMALIE RISCONTRABILI

#### 01.03.02.A01 Deposito superficiale

Accumulo di pulviscolo atmosferico o di altri materiali estranei, di spessore variabile, poco coerente e poco aderente alla superficie del rivestimento.

#### 01.03.02.A02 Crosta

Deposito superficiale di spessore variabile, duro e fragile, generalmente di colore nero.

#### 01.03.02.A03 Decolorazione

Alterazione cromatica della superficie.

#### 01.03.02.A04 Patina biologica

Strato sottile, morbido e omogeneo, aderente alla superficie e di evidente natura biologica, di colore variabile, per lo più verde. La patina biologica è costituita prevalentemente da microrganismi cui possono aderire polvere, terriccio.

#### 01.03.02.A05 Contenuto eccessivo di sostanze tossiche

Contenuto eccessivo di sostanze tossiche all'interno dei prodotti utilizzati nelle fasi manutentive.

## **Intonaci**

Gli intonaci murali fanno parte dei beni culturali e ambientali "artistici", anche a corredo di edifici storici, che costituiscono il patrimonio artistico che presenta interesse artistico, storico, archeologico, etnoantropologico, ecc., individuate dalla legge e in base alla quale vi siano testimonianze aventi valore di civiltà.

### **ELEMENTI MANUTENIBILI DELL'UNITÀ TECNOLOGICA:**

---

- ° 01.04.01 Intonaci con stuccature ed elementi precedentemente applicati non idonei
- ° 01.04.02 Intonaci soggetti a distacco dei supporti e delle pellicole pittoriche

## Intonaci con stuccature ed elementi precedentemente applicati non idonei

Unità Tecnologica: 01.04

Intonaci

Si tratta di elementi costituiti da intonaci che sono stati soggetti ad operazioni di stuccature con diversi materiali che vanno ad intaccare l'integrità ed efficienza funzionale del bene e delle sue parti.

### MODALITÀ DI USO CORRETTO:

Gli interventi che definiscono le attività, le operazioni di manutenzione legate al restauro, al ripristino dei beni culturali e ambientali "artistici", non devono alterare l'identità storica del bene.

### ANOMALIE RISCONTRABILI

#### 01.04.01.A01 Applicazioni di stuccature precedenti

Applicazioni di stuccature precedenti disomogenee rispetto agli elementi originali.

#### 01.04.01.A02 Deposito superficiale

Accumulo di pulviscolo atmosferico o di altri materiali estranei, di spessore variabile, poco coerente e poco aderente alla superficie del rivestimento.

#### 01.04.01.A03 Contenuto eccessivo di sostanze tossiche

Contenuto eccessivo di sostanze tossiche all'interno dei prodotti utilizzati nelle fasi manutentive.

## Intonaci soggetti a distacco dei supporti e delle pellicole pittoriche

Unità Tecnologica: 01.04

Intonaci

Si tratta di elementi costituiti da intonaci che a causa dei processi di degrado dovuti alla caduta delle pellicole pittoriche, possono essere causa di perdita dell'integrità e dell'efficienza funzionale del bene e delle sue parti.

### MODALITÀ DI USO CORRETTO:

Gli interventi che definiscono le attività, le operazioni di manutenzione legate al restauro, al ripristino dei beni culturali e ambientali "artistici", non devono alterare l'identità storica del bene.

### ANOMALIE RISCONTRABILI

#### 01.04.02.A01 Distacco pellicole pittoriche

Distacco delle pellicole pittoriche con frammenti e foglie che si trovano in condizioni di scarsa adesione o prossimi a cadere, dovute a cause diverse ed a fenomeni di deterioramento, anche in conseguenza a condizioni di umidità, accompagnati a fenomeni di efflorescenze e sub efflorescenze saline.

#### 01.04.02.A02 Efflorescenze

Formazione di sostanze, generalmente di colore biancastro e di aspetto cristallino o polverulento o filamentoso, sulla superficie del manufatto. Nel caso di efflorescenze saline, la cristallizzazione può talvolta avvenire all'interno del materiale provocando spesso il distacco delle parti più superficiali: il fenomeno prende allora il nome di criptoefflorescenza o subefflorescenza.

#### 01.04.02.A03 Esfoliazione

Degradazione che si manifesta con distacco, spesso seguito da caduta, di uno o più strati superficiali subparalleli fra loro, generalmente causata dagli effetti del gelo.



#### **01.04.02.A04 Contenuto eccessivo di sostanze tossiche**

Contenuto eccessivo di sostanze tossiche all'interno dei prodotti utilizzati nelle fasi manutentive.

## **Paramenti Murari a Faccia Vista**

I Paramenti murari a faccia vista fanno parte dei beni culturali e ambientali "artistici", anche a corredo di edifici storici, che costituiscono il patrimonio artistico che presenta interesse artistico, storico, archeologico, etnoantropologico, ecc., individuate dalla legge e in base alla quale vi siano testimonianze aventi valore di civiltà.

### **ELEMENTI MANUTENIBILI DELL'UNITÀ TECNOLOGICA:**

---

- ° 01.05.01 Paramenti murari a faccia vista con patina e depositi
- ° 01.05.02 Paramenti murari a faccia vista soggette a distacco di frammenti

## **Paramenti murari a faccia vista con patina e depositi**

**Unità Tecnologica: 01.05****Paramenti Murari a Faccia Vista**

Si tratta di elementi costituiti da paramenti murari a faccia vista che a causa di processi di degrado sono soggetti a fenomeni di patina e depositi che vanno ad intaccare l'integrità ed efficienza funzionale del bene e delle sue parti.

### **MODALITÀ DI USO CORRETTO:**

Gli interventi che definiscono le attività, le operazioni di manutenzione legate al restauro, al ripristino dei beni culturali e ambientali "artistici", non devono alterare l'identità storica del bene.

### **ANOMALIE RISCONTRABILI**

#### **01.05.01.A01 Crosta**

Deposito superficiale di spessore variabile, duro e fragile, generalmente di colore nero.

#### **01.05.01.A02 Deposito superficiale**

Accumulo di pulviscolo atmosferico o di altri materiali estranei, di spessore variabile, poco coerente e poco aderente alla superficie del rivestimento.

#### **01.05.01.A03 Colature**

Tracce ad andamento verticale. Presenza di deposito superficiale veicolato dal ruscellamento dell'acqua piovana. Assenza di rompigoccia sugli elementi aggettanti funzionali.

#### **01.05.01.A04 Contenuto eccessivo di sostanze tossiche**

Contenuto eccessivo di sostanze tossiche all'interno dei prodotti utilizzati nelle fasi manutentive.

## **Paramenti murari a faccia vista soggette a distacco di frammenti**

**Unità Tecnologica: 01.05****Paramenti Murari a Faccia Vista**

Si tratta di elementi costituiti da paramenti murari a faccia che a causa di processi di degrado sono soggetti a fenomeni di distacco di frammenti che vanno ad intaccare l'integrità ed efficienza funzionale del bene e delle sue parti.

### **MODALITÀ DI USO CORRETTO:**

Gli interventi che definiscono le attività, le operazioni di manutenzione legate al restauro, al ripristino dei beni culturali e ambientali "artistici", non devono alterare l'identità storica del bene.

### **ANOMALIE RISCONTRABILI**

#### **01.05.02.A01 Distacco**

Disgregazione e distacco di parti notevoli del materiale che può manifestarsi anche mediante espulsione di elementi prefabbricati dalla loro sede.

**01.05.02.A02 Disgregazione**

Decoesione caratterizzata da distacco di granuli o cristalli sotto minime sollecitazioni meccaniche.

**01.05.02.A03 Fessurazioni**

Presenza di rotture singole, ramificate, ortogonale o parallele all'armatura che possono interessare l'intero spessore del manufatto.

**01.05.02.A04 Polverizzazione**

Decoesione che si manifesta con la caduta spontanea dei materiali sotto forma di polvere o granuli.

**01.05.02.A05 Contenuto eccessivo di sostanze tossiche**

Contenuto eccessivo di sostanze tossiche all'interno dei prodotti utilizzati nelle fasi manutentive.

# Stucchi

Gli stucchi murali fanno parte dei beni culturali e ambientali "artistici", anche a corredo di edifici storici, che costituiscono il patrimonio artistico che presenta interesse artistico, storico, archeologico, etnoantropologico, ecc., individuate dalla legge e in base alla quale vi siano testimonianze aventi valore di civiltà.

## **ELEMENTI MANUTENIBILI DELL'UNITÀ TECNOLOGICA:**

---

- ° 01.06.01 Stucchi soggetti a distacco di scaglie e frammenti
- ° 01.06.02 Stucchi soggetti a microfessurazioni

## Stucchi soggetti a distacco di scaglie e frammenti

Unità Tecnologica: 01.06

Stucchi

Si tratta di elementi costituiti da stucchi che a causa di processi di degrado sono soggetti a fenomeni di distacco di scaglie e frammenti che vanno ad intaccare l'integrità ed efficienza funzionale del bene e delle sue parti.

### MODALITÀ DI USO CORRETTO:

Gli interventi che definiscono le attività, le operazioni di manutenzione legate al restauro, al ripristino dei beni culturali e ambientali "artistici", non devono alterare l'identità storica del bene.

### ANOMALIE RISCONTRABILI

#### 01.06.01.A01 Distacco

Disgregazione e distacco di parti notevoli del materiale che può manifestarsi anche mediante espulsione di elementi dalla loro sede originaria.

#### 01.06.01.A02 Degradazione differenziale

Degradazione da porre in rapporto ad eterogeneità di composizione o di struttura del materiale, tale quindi da evidenziarne spesso gli originali motivi tessiturali o strutturali.

#### 01.06.01.A03 Deformazione

Variazione della sagoma che interessa l'intero spessore del materiale e che si manifesta soprattutto in elementi nastriformi.

#### 01.06.01.A04 Polverizzazione

Decoesione che si manifesta con la caduta spontanea dei materiali sotto forma di polvere o granuli.

#### 01.06.01.A05 Disgregazione

Decoesione caratterizzata da distacco di granuli o cristalli sotto minime sollecitazioni meccaniche.

#### 01.06.01.A06 Contenuto eccessivo di sostanze tossiche

Contenuto eccessivo di sostanze tossiche all'interno dei prodotti utilizzati nelle fasi manutentive.

## Stucchi soggetti a microfessurazioni

Unità Tecnologica: 01.06

Stucchi

Si tratta di elementi costituiti da stucchi che a causa di processi di degrado sono soggetti a microfessurazioni che vanno ad intaccare l'integrità ed efficienza funzionale del bene e delle sue parti.

### MODALITÀ DI USO CORRETTO:

Gli interventi che definiscono le attività, le operazioni di manutenzione legate al restauro, al ripristino dei beni culturali

e ambientali “artistici”, non devono alterare l'identità storica del bene.

## **ANOMALIE RISCONTRABILI**

### **01.06.02.A01 Fessurazioni**

Presenza di rotture singole, ramificate, ortogonale o parallele all'armatura che possono interessare l'intero spessore del manufatto.

### **01.06.02.A02 Penetrazione di umidità**

Comparsa di macchie di umidità dovute all'assorbimento di acqua.

### **01.06.02.A03 Deformazione**

Variazione della sagoma che interessa l'intero spessore del materiale e che si manifesta soprattutto in elementi nastriformi.

### **01.06.02.A04 Contenuto eccessivo di sostanze tossiche**

Contenuto eccessivo di sostanze tossiche all'interno dei prodotti utilizzati nelle fasi manutentive.

## **Pavimentazioni interne**

Le pavimentazioni fanno parte delle partizioni interne orizzontali e ne costituiscono l'ultimo strato funzionale. In base alla morfologia del rivestimento possono suddividersi in continue (se non sono nel loro complesso determinabili sia morfologicamente che dimensionalmente) e discontinue (quelle costituite da elementi con dimensioni e morfologia ben precise). La loro funzione, oltre a quella protettiva, è quella di permettere il transito ai fruitori dell'organismo edilizio e la relativa resistenza ai carichi. Importante è che la superficie finale dovrà risultare perfettamente piana con tolleranze diverse a secondo del tipo di rivestimento e della destinazione d'uso degli ambienti. Gli spessori variano in funzione al traffico previsto in superficie. La scelta degli elementi, il materiale, la posa, il giunto, le fughe, gli spessori, l'isolamento, le malte, i collanti, gli impasti ed i fissaggi variano in funzione degli ambienti e del loro impiego. Le pavimentazioni interne possono essere di tipo:

- cementizio;
- lapideo;
- resinoso;
- resiliente;
- tessile;
- ceramico;
- lapideo di cava;
- lapideo in conglomerato;
- ligneo.

### **ELEMENTI MANUTENIBILI DELL'UNITÀ TECNOLOGICA:**

---

- 01.07.01 Battiscopa
- 01.07.02 Doghe per pavimento in legno e resina termoplastica
- 01.07.03 Pavimento lignei a parquet



## Battiscopa

Unità Tecnologica: 01.07

Pavimentazioni interne

I battiscopa rappresentano elementi di rivestimento che vanno a coprire la parte inferiore di una parete interna di un ambiente, in particolare nella zona del giunto, compresa tra la superficie della parete ed il pavimento, proteggendola da eventuali operazioni di pulizia.

Essi hanno la funzione di:

- giunzione, ossia di coprire il bordo irregolare situato tra la giunzione della pavimentazione ed il muro
- protettiva, ossia di proteggere la parete da azioni esterne (contatto di arredi con le pareti, contatto con attrezzature per pulizie, ecc..)
- decorativa.

Possono essere realizzati con materiali e dimensioni diverse (acciaio, alluminio, legno, ceramica, cotto, PVC, ecc.).

### MODALITÀ DI USO CORRETTO:

Controllare periodicamente l'integrità delle superfici del rivestimento attraverso valutazioni visive mirate a riscontrare anomalie evidenti. Comunque affinché tali controlli risultino efficaci affidarsi a personale tecnico con esperienza.

### ANOMALIE RISCONTRABILI

#### 01.07.01.A01 Decolorazione

Alterazione cromatica della superficie.

#### 01.07.01.A02 Deposito superficiale

Accumulo di pulviscolo atmosferico o di altri materiali estranei, di spessore variabile, poco coerente e poco aderente alla superficie del rivestimento.

#### 01.07.01.A03 Disgregazione

Decoesione caratterizzata da distacco di granuli o cristalli sotto minime sollecitazioni meccaniche.

#### 01.07.01.A04 Distacco

Disgregazione e distacco di parti notevoli del materiale che può manifestarsi anche mediante espulsione di elementi prefabbricati dalla loro sede.

#### 01.07.01.A05 Efflorescenze

Formazione di sostanze, generalmente di colore biancastro e di aspetto cristallino o pulverulento o filamentoso, sulla superficie del manufatto. Nel caso di efflorescenze saline, la cristallizzazione può talvolta avvenire all'interno del materiale provocando spesso il distacco delle parti più superficiali: il fenomeno prende allora il nome di criptoefflorescenza o subefflorescenza.

#### 01.07.01.A06 Erosione superficiale

Asportazione di materiale dalla superficie dovuta a processi di natura diversa. Quando sono note le cause di degrado, possono essere utilizzati anche termini come erosione per abrasione o erosione per corrasione (cause meccaniche), erosione per corrosione (cause chimiche e biologiche), erosione per usura (cause antropiche).

#### 01.07.01.A07 Esfoliazione

Degradazione che si manifesta con distacco, spesso seguito da caduta, di uno o più strati superficiali subparalleli fra loro, generalmente causata dagli effetti del gelo.

#### 01.07.01.A08 Fessurazioni

Presenza di rotture singole, ramificate, ortogonale o parallele all'armatura che possono interessare l'intero spessore del manufatto.

#### 01.07.01.A09 Macchie e graffi

Imbrattamento della superficie con sostanze macchianti in grado di aderire e penetrare nel materiale.

#### 01.07.01.A10 Mancanza

Caduta e perdita di parti del materiale del manufatto.

#### 01.07.01.A11 Penetrazione di umidità

Comparsa di macchie di umidità dovute all'assorbimento di acqua.

#### 01.07.01.A12 Polverizzazione

Decoesione che si manifesta con la caduta spontanea dei materiali sotto forma di polvere o granuli.

#### 01.07.01.A13 Rigonfiamento

Variazione della sagoma che interessa l'intero spessore del materiale e che si manifesta soprattutto in elementi lastriformi. Ben riconoscibile essendo dato dal tipico andamento "a bolla" combinato all'azione della gravità.

## CONTROLLI ESEGUIBILI DALL'UTENTE

### 01.07.01.C01 Controllo generale delle parti a vista

*Cadenza: ogni 12 mesi*

*Tipologia: Controllo a vista*

Controllo dello stato di conservazione delle finiture e verifica del grado di usura o di erosione delle parti in vista. Controllare l'uniformità dell'aspetto cromatico delle superfici. Rilevamento di eventuali anomalie (depositi, macchie, graffi, efflorescenze, microfessurazioni, ecc.).

- Requisiti da verificare: 1) *Regolarità delle finiture.*
- Anomalie riscontrabili: 1) *Decolorazione;* 2) *Deposito superficiale;* 3) *Efflorescenze;* 4) *Macchie e graffi.*

## Elemento Manutenibile: 01.07.02

## Doghe per pavimento in legno e resina termoplastica

Unità Tecnologica: 01.07

Pavimentazioni interne

Si tratta di doghe per pavimentazioni realizzate in legno e materiale termoplastico (WPC). Ottenuti dai residui di lavorazione del legno. Hanno ottime caratteristiche di resistenza alla corrosione, all'umidità, all'attacco di insetti, ecc..

### MODALITÀ DI USO CORRETTO:

Controllare periodicamente l'integrità delle superfici del rivestimento attraverso valutazioni visive mirate a riscontrare anomalie evidenti. Affinché tali controlli risultino efficaci affidarsi a personale tecnico con esperienza.

### ANOMALIE RISCONTRABILI

#### 01.07.02.A01 Decolorazione

Alterazione cromatica della superficie.

#### 01.07.02.A02 Deposito superficiale

Accumulo di pulviscolo atmosferico o di altri materiali estranei, di spessore variabile, poco coerente e poco aderente alla superficie del rivestimento.

#### 01.07.02.A03 Disgregazione

Decoesione caratterizzata da distacco di granuli o cristalli sotto minime sollecitazioni meccaniche.

#### 01.07.02.A04 Distacco

Disgregazione e distacco di parti notevoli del materiale che può manifestarsi anche mediante espulsione di elementi prefabbricati dalla loro sede.

#### 01.07.02.A05 Efflorescenze

Formazione di sostanze, generalmente di colore biancastro e di aspetto cristallino o pulverulento o filamentoso, sulla superficie del manufatto. Nel caso di efflorescenze saline, la cristallizzazione può talvolta avvenire all'interno del materiale provocando spesso il distacco delle parti più superficiali: il fenomeno prende allora il nome di criptoefflorescenza o subefflorescenza.

#### 01.07.02.A06 Erosione superficiale

Asportazione di materiale dalla superficie dovuta a processi di natura diversa. Quando sono note le cause di degrado, possono essere utilizzati anche termini come erosione per abrasione o erosione per corrosione (cause meccaniche), erosione per corrosione (cause chimiche e biologiche), erosione per usura (cause antropiche).

#### 01.07.02.A07 Esfoliazione

Degradazione che si manifesta con distacco, spesso seguito da caduta, di uno o più strati superficiali subparalleli fra loro, generalmente causata dagli effetti del gelo.

#### 01.07.02.A08 Fessurazioni

Presenza di rotture singole, ramificate, ortogonale o parallele all'armatura che possono interessare l'intero spessore del manufatto.

#### 01.07.02.A09 Macchie e graffi

Imbrattamento della superficie con sostanze macchianti in grado di aderire e penetrare nel materiale.

#### 01.07.02.A10 Mancanza

Caduta e perdita di parti del materiale del manufatto.

#### 01.07.02.A11 Penetrazione di umidità

Comparsa di macchie di umidità dovute all'assorbimento di acqua.

#### **01.07.02.A12 Polverizzazione**

Decoesione che si manifesta con la caduta spontanea dei materiali sotto forma di polvere o granuli.

#### **01.07.02.A13 Rigonfiamento**

Variazione della sagoma che interessa l'intero spessore del materiale e che si manifesta soprattutto in elementi lastriformi. Ben riconoscibile essendo dato dal tipico andamento "a bolla" combinato all'azione della gravità.

#### **01.07.02.A14 Basso grado di riciclabilità**

Utilizzo nelle fasi manutentive di materiali, elementi e componenti con un basso grado di riciclabilità.

#### **01.07.02.A15 Contenuto eccessivo di sostanze tossiche**

Contenuto eccessivo di sostanze tossiche all'interno dei prodotti utilizzati nelle fasi manutentive.

### **CONTROLLI ESEGUIBILI DALL'UTENTE**

#### **01.07.02.C01 Controllo generale delle parti a vista**

*Cadenza: ogni 12 mesi*

*Tipologia: Controllo a vista*

Controllo dello stato di conservazione delle finiture e verifica del grado di usura o di erosione delle parti in vista. Controllare l'uniformità dell'aspetto cromatico delle superfici. Riconcontro di eventuali anomalie (depositi, macchie, graffiti, efflorescenze, microfessurazioni, ecc.).

- Requisiti da verificare: 1) *Regolarità delle finiture.*
- Anomalie riscontrabili: 1) *Decolorazione;* 2) *Deposito superficiale;* 3) *Efflorescenze;* 4) *Macchie e graffiti.*

### **Elemento Manutenibile: 01.07.03**

## **Pavimento lignei a parquet**

**Unità Tecnologica: 01.07**

**Pavimentazioni interne**

Si tratta di rivestimenti che trovano il loro impiego nell'edilizia residenziale, scolastica, terziaria, ecc.. Le pavimentazioni in legno possono essere classificate in base alla morfologia e al tipo di elementi. I prodotti più diffusi sul mercato vengono denominati: lamellari o mosaici, lamparquet, listoni, pistoncini, parquet ad intarsio, parquet prefiniti, precolorati e ad alta resistenza. Le dimensioni (spessore, larghezza, lunghezza) variano a seconda dei prodotti. I pavimenti potranno essere posati già lucidati o lucidati successivamente mediante lamatura. Di notevole importanza è la misurazione del tasso di umidità al momento della posa del rivestimento. Il massetto di posa è in genere realizzato in cls. idraulico o cemento a presa rapida con spessore almeno di cm 5. Per spessori superiori è consigliabile predisporre una guaina impermeabile che possa anche impedire la risalita di eventuale umidità, in particolare in caso di supporti a diretto contatto con vespai o altri strati non ventilati. I rivestimenti vanno posati con collanti speciali (collanti poliuretani bicomponenti) fino a lunghezze limite di 60 cm circa, oltre le quali è consigliabile l'utilizzo di magatelli annegati negli strati di compensazione con orditura ortogonale rispetto a quella degli elementi lignei e ad interasse intorno ai 30-35 cm; oppure mediante chiodatura o semplicemente mediante sovrapposizione. Nel caso di posa su pavimentazioni preesistenti si procederà mediante sgrassatura delle superfici, loro irruvidimento e successivo incollaggio. Inoltre, preferibilmente, la posa dei rivestimenti lignei dovrà avvenire ad almeno 5 mm dalle pareti perimetrali.

### **MODALITÀ DI USO CORRETTO:**

I pavimenti in legno richiedono interventi di manutenzione diversi a seconda del tipo di finitura superficiale. Per le finiture a vernice consistono principalmente nella pulizia con aspirapolveri ed applicazione a panno morbido o lucidatrice di speciali polish autolucidanti con funzione detergente-protettiva. Per le macchie è preferibile usare un panno umido con detergenti appropriati. La verniciatura invece avviene previa levigatura del rivestimento, a base di vernici epossidiche, formofenoliche o poliuretaniche. Le frequenze manutentive variano a seconda delle sollecitazioni a cui i pavimenti sono sottoposti. Lo strato di vernice va rinnovato comunque almeno ogni 10 anni circa. Per le finiture a cera si effettua la lucidatura con panno morbido o lucidatrice. L'applicazione di cere liquide per il mantenimento della protezione superficiale avviene periodicamente. In caso di rinnovo dello strato protettivo di cera, bisogna rimuovere i vecchi strati di cera ed applicare un nuovo strato di cera liquida (applicazione a caldo) o di cera solida (applicazione a freddo). Per le finiture ad olio la manutenzione avviene a secco con spazzola a disco (del tipo morbido). Si può comunque applicare una mano di cera autolucidante. In particolare per i rivestimenti prefiniti evitare di applicare cere ma prodotti lucidanti specifici.

### **ANOMALIE RISCONTRABILI**

### **01.07.03.A01 Alterazione cromatica**

Alterazione di uno o più parametri che definiscono il colore.

### **01.07.03.A02 Affezione da funghi**

Infezione da funghi con conseguente formazione di muffe, variazione di colore e disgregazione degli strati lignei.

### **01.07.03.A03 Apertura di giunti**

Comparsa di fessure in prossimità dei giunti dovute agli spostamenti degli elementi lignei.

### **01.07.03.A04 Attacco da insetti xilofagi**

Comparsa di fori o cavità sulla superficie e negli spessori degli elementi.

### **01.07.03.A05 Azzurratura**

Colorazione del legno in seguito ad eccessi di umidità scavo o rigetto degli strati di pittura.

### **01.07.03.A06 Crosta**

Deposito superficiale di spessore variabile, duro e fragile, generalmente di colore nero.

### **01.07.03.A07 Decolorazione**

Alterazione cromatica della superficie

### **01.07.03.A08 Deposito superficiale**

Accumulo di pulviscolo atmosferico o di altri materiali estranei, di spessore variabile, poco coerente e poco aderente alla superficie del rivestimento.

### **01.07.03.A09 Disgregazione**

Decoesione caratterizzata da distacco di granuli o cristalli sotto minime sollecitazioni meccaniche.

### **01.07.03.A10 Distacco**

Disgregazione e distacco di parti notevoli del materiale che può manifestarsi anche mediante espulsione di elementi prefabbricati dalla loro sede.

### **01.07.03.A11 Fessurazioni**

Presenza di rotture singole, ramificate, ortogonale o parallele all'armatura che possono interessare l'intero spessore del manufatto.

### **01.07.03.A12 Inarcamento e sollevamento**

Sollevamento e deformazione del rivestimento con successivo distacco degli elementi.

### **01.07.03.A13 Macchie e graffiti**

Imbrattamento della superficie con sostanze macchianti in grado di aderire e penetrare nel materiale.

### **01.07.03.A14 Muffa**

Si tratta di un fungo che tende a crescere sul legno in condizioni di messa in opera recente.

### **01.07.03.A15 Penetrazione di umidità**

Comparsa di macchie di umidità e disgregazione del legno dovute ad infiltrazioni e relativo degrado delle finiture di superficie.

### **01.07.03.A16 Polverizzazione**

Decoesione che si manifesta con la caduta spontanea dei materiali sotto forma di polvere o granuli.

### **01.07.03.A17 Rigonfiamento**

Variazione della sagoma che interessa l'intero spessore del materiale e che si manifesta soprattutto in elementi lastriformi. Ben riconoscibile essendo dato dal tipico andamento "a bolla" combinato all'azione della gravità.

### **01.07.03.A18 Scheggiature**

Distacco di piccole parti di materiale lungo i bordi e gli spigoli degli elementi in legno.

### **01.07.03.A19 Basso grado di riciclabilità**

Utilizzo nelle fasi manutentive di materiali, elementi e componenti con un basso grado di riciclabilità.

### **01.07.03.A20 Difficoltà nelle operazioni di disassemblaggio**

Difficoltà nelle operazioni di disassemblaggio dei vari componenti ed elementi interessati.

## **CONTROLLI ESEGUIBILI DALL'UTENTE**

### **01.07.03.C01 Controllo generale delle parti a vista**

*Cadenza: ogni 12 mesi*

*Tipologia: Controllo a vista*

Controllo dello stato di conservazione delle finiture e verifica del grado di usura, di brillantezza delle finiture. Controllare l'uniformità dell'aspetto cromatico delle superfici e della loro planarità. Risccontro di eventuali anomalie (abrasioni, presenza di rigonfiamenti e sfaldature, macchie, rotture, perdita di elementi ecc.) e/o difetti di esecuzione.

• Requisiti da verificare: 1) *Regolarità delle finiture per rivestimenti lignei a parquet*; 2) *Resistenza agli attacchi biologici per rivestimenti lignei a parquet*; 3) *Resistenza meccanica*.

• Anomalie riscontrabili: 1) *Alterazione cromatica*; 2) *Azzurratura*; 3) *Crosta*; 4) *Decolorazione*; 5) *Deposito superficiale*; 6) *Disgregazione*; 7) *Distacco*; 8) *Fessurazioni*; 9) *Inarcamento e sollevamento*; 10) *Macchie e graffi*; 11) *Muffa*; 12) *Penetrazione di umidità*; 13) *Polverizzazione*; 14) *Rigonfiamento*; 15) *Scheggiature*.

## **MANUTENZIONI ESEGUIBILI DALL'UTENTE**

### **01.07.03.I01 Pulizia**

*Cadenza: quando occorre*

Pulizia con aspirapolveri ed applicazione a panno morbido o lucidatrice di speciali polish autolucidanti con funzione detergente-protettiva. Per le macchie è preferibile usare un panno umido con detergenti appropriati.

## **Infissi interni**

Gli infissi interni hanno per scopo quello di permettere il controllo della comunicazione tra gli spazi interni dell'organismo edilizio. In particolare l'utilizzazione dei vari ambienti in modo da permettere o meno il passaggio di persone, cose, luce naturale ed aria tra i vari ambienti interni.

### **ELEMENTI MANUTENIBILI DELL'UNITÀ TECNOLOGICA:**

---

- ° 01.08.01 Porte

## Porte

Unità Tecnologica: 01.08

Infissi interni

Le porte hanno funzione di razionalizzare l'utilizzazione dei vari spazi in modo da regolare il passaggio di persone, cose, luce naturale ed aria fra ambienti adiacenti, oltre che funzioni di ordine estetico e architettonico. La presenza delle porte a secondo della posizione e delle dimensioni determina lo svolgimento delle varie attività previste negli spazi di destinazione. In commercio esiste un'ampia gamma di tipologie diverse sia per materiale (legno, metallo, plastica, vetro, ecc.) che per tipo di apertura (a rotazione, a ventola, scorrevole, a tamburo, ripiegabile, a fisarmonica, basculante, a scomparsa). Le porte interne sono costituite da: anta o battente (l'elemento apribile), telaio fisso (l'elemento fissato al controtelaio che contorna la porta e la sostiene per mezzo di cerniere), battuta (la superficie di contatto tra telaio fisso e anta mobile), cerniera (l'elemento che sostiene l'anta e ne permette la rotazione rispetto al telaio fisso), controtelaio (formato da due montanti ed una traversa è l'elemento fissato alla parete che consente l'alloggio al telaio), montante (l'elemento verticale del telaio o del controtelaio) e traversa (l'elemento orizzontale del telaio o del controtelaio).

### MODALITÀ DI USO CORRETTO:

E' necessario provvedere alla manutenzione periodica delle porte in particolare al rinnovo degli strati protettivi (qualora il tipo di rivestimento lo preveda) con prodotti idonei al tipo di materiale ed alla pulizia e rimozione di residui che possono compromettere l'uso e quindi le manovre di apertura e chiusura. Controllare inoltre l'efficienza delle maniglie, delle serrature, delle cerniere e delle guarnizioni; provvedere alla loro lubrificazione periodicamente. Per le operazioni più specifiche rivolgersi a personale tecnico specializzato.

### ANOMALIE RISCONTRABILI

#### 01.08.01.A01 Alterazione cromatica

Alterazione che si può manifestare attraverso la variazione di uno o più parametri che definiscono il colore: tinta, chiarezza, saturazione. Può evidenziarsi in modo localizzato o in zone più ampie diversamente a secondo delle condizioni.

#### 01.08.01.A02 Bolla

Rigonfiamento della pellicola causato spesso da eccessive temperatura.

#### 01.08.01.A03 Corrosione

Decadimento dei materiali metallici a causa della combinazione con sostanze presenti nell'ambiente (ossigeno, acqua, anidride carbonica, ecc.).

#### 01.08.01.A04 Deformazione

Variazione geometriche e morfologiche dei profili e degli elementi di tamponamento per fenomeni di ritiro quali imbarcamento, svergolamento, ondulazione.

#### 01.08.01.A05 Deposito superficiale

Accumulo di pulviscolo atmosferico o di altri materiali estranei quali microrganismi, residui organici, ecc., di spessore variabile, poco coerente e poco aderente al materiale sottostante.

#### 01.08.01.A06 Distacco

Distacco di due o più strati di un pannello per insufficiente adesione delle parti.

#### 01.08.01.A07 Fessurazione

Formazione di soluzioni di continuità nel materiale con distacco macroscopico delle parti.

#### 01.08.01.A08 Frantumazione

Riduzione della lastra di vetro in frammenti per cause traumatiche.

#### 01.08.01.A09 Fratturazione

Formazione di soluzioni di continuità nel materiale con o senza spostamento delle parti.

#### 01.08.01.A10 Incrostazione

Deposito a strati molto aderente al substrato composto generalmente da sostanze inorganiche o di natura biologica.

#### 01.08.01.A11 Infracidamento

Degradazione che si manifesta con la formazione di masse scure polverulente dovuta ad umidità e alla scarsa ventilazione.

#### 01.08.01.A12 Lesione

Degradazione che si manifesta in seguito ad eventi traumatici con effetti di soluzione di continuità con o senza distacco tra le parti.

#### 01.08.01.A13 Macchie

Pigmentazione accidentale e localizzata della superficie.

### **01.08.01.A14 Non ortogonalità**

La ortogonalità dei telai mobili rispetto a quelli fissi dovuta generalmente per la mancanza di registrazione periodica dei fissaggi.

### **01.08.01.A15 Patina**

Variazione del colore originario del materiale per alterazione della superficie dei materiali per fenomeni non legati a degradazione.

### **01.08.01.A16 Perdita di lucentezza**

Opacizzazione del legno.

### **01.08.01.A17 Perdita di materiale**

Mancanza di parti e di piccoli elementi in seguito ad eventi traumatici.

### **01.08.01.A18 Perdita di trasparenza**

Perdita di trasparenza ed aumento della fragilità del vetro a causa dell'azione di agenti esterni.

### **01.08.01.A19 Scagliatura, screpolatura**

Distacco totale o parziale di parti della pellicola dette scaglie che avviene in prossimità di scollaggi o soluzioni di continuità.

### **01.08.01.A20 Scollaggi della pellicola**

Mancanza di aderenza della pellicola al substrato per cause diverse e successiva scagliatura.

### **01.08.01.A21 Basso grado di riciclabilità**

Utilizzo nelle fasi manutentive di materiali, elementi e componenti con un basso grado di riciclabilità.

### **01.08.01.A22 Difficoltà nelle operazioni di disassemblaggio**

Difficoltà nelle operazioni di disassemblaggio dei vari componenti ed elementi interessati.

## **CONTROLLI ESEGUIBILI DALL'UTENTE**

### **01.08.01.C01 Controllo delle serrature**

*Cadenza: ogni 12 mesi*

*Tipologia: Controllo a vista*

Controllo della loro funzionalità.

- Requisiti da verificare: 1) *Riparabilità.*
- Anomalie riscontrabili: 1) *Corrosione.*

### **01.08.01.C02 Controllo guide di scorrimento**

*Cadenza: ogni 6 mesi*

*Tipologia: Controllo a vista*

Controllo della loro funzionalità e dell'assenza di depositi nei binari di scorrimento (per porte scorrevoli).

- Requisiti da verificare: 1) *Pulibilità; 2) Riparabilità.*
- Anomalie riscontrabili: 1) *Deformazione; 2) Deposito superficiale; 3) Non ortogonalità.*

### **01.08.01.C03 Controllo maniglia**

*Cadenza: ogni 6 mesi*

*Tipologia: Controllo a vista*

Controllo del corretto funzionamento.

- Requisiti da verificare: 1) *Riparabilità; 2) Sostituibilità.*

### **01.08.01.C04 Controllo parti in vista**

*Cadenza: ogni 12 mesi*

*Tipologia: Controllo a vista*

Controllo delle parti in vista, delle finiture e dello strato di protezione superficiale (qualora il tipo di rivestimento lo preveda).

Controllo dei fissaggi del telaio al controtelaio.

- Requisiti da verificare: 1) *Permeabilità all'aria; 2) Pulibilità; 3) Regolarità delle finiture.*
- Anomalie riscontrabili: 1) *Alterazione cromatica; 2) Bolla; 3) Corrosione; 4) Deformazione; 5) Deposito superficiale; 6) Distacco; 7) Fessurazione; 8) Frantumazione; 9) Fratturazione; 10) Incrostazione; 11) Infracidamento; 12) Lesione; 13) Macchie; 14) Non ortogonalità; 15) Patina; 16) Perdita di lucentezza; 17) Perdita di materiale; 18) Perdita di trasparenza; 19) Scagliatura, screpolatura; 20) Scollaggi della pellicola.*

### **01.08.01.C05 Controllo vetri**

*Cadenza: ogni 6 mesi*

*Tipologia: Controllo a vista*

Controllo uniformità dei vetri e delle sigillature vetro-telaio. Controllare la presenza di depositi o sporco. Verifica di assenza di anomalie e/o difetti (rottura, depositi, macchie, ecc.).

- Requisiti da verificare: 1) *Oscurabilità; 2) Pulibilità; 3) Sostituibilità.*



- Anomalie riscontrabili: 1) Deposito superficiale; 2) Frantumazione; 3) Fratturazione; 4) Perdita di lucentezza; 5) Perdita di trasparenza.

## MANUTENZIONI ESEGUIBILI DALL'UTENTE

### **01.08.01.I01 Lubrificazione serrature, cerniere**

*Cadenza: ogni 6 mesi*

Lubrificazione ed ingrassaggio delle serrature e cerniere con prodotti siliconici, verifica del corretto funzionamento.

### **01.08.01.I02 Pulizia ante**

*Cadenza: quando occorre*

Pulizia delle ante con prodotti detergenti non aggressivi idonei al tipo di materiale.

### **01.08.01.I03 Pulizia delle guide di scorrimento**

*Cadenza: ogni 6 mesi*

Pulizia dei residui organici che possono compromettere la funzionalità delle guide di scorrimento.

### **01.08.01.I04 Pulizia organi di movimentazione**

*Cadenza: quando occorre*

Pulizia degli organi di movimentazione tramite detergenti comuni.

### **01.08.01.I05 Pulizia telai**

*Cadenza: ogni 6 mesi*

Pulizia del telaio con prodotti detergenti non aggressivi idonei al tipo di materiale.

### **01.08.01.I06 Pulizia vetri**

*Cadenza: quando occorre*

Pulizia e rimozione dello sporco e dei depositi superficiali con detergenti idonei.

### **01.08.01.I07 Registrazione maniglia**

*Cadenza: ogni 6 mesi*

Registrazione e lubrificazione della maniglia, delle viti e degli accessori di manovra apertura-chiusura.

## **Pavimentazioni esterne**

Le pavimentazioni esterne fanno parte delle partizioni orizzontali esterne. La loro funzione, oltre a quella protettiva, è quella di permettere il transito ai fruitori e la relativa resistenza ai carichi. Importante è che la superficie finale dovrà risultare perfettamente piana con tolleranze diverse a secondo del tipo di rivestimento e della destinazione d'uso dei luoghi. Gli spessori variano in funzione al traffico previsto in superficie. La scelta degli elementi, il materiale, la posa, il giunto, le fughe, gli spessori, l'isolamento, le malte, i collanti, gli impasti ed i fissaggi variano in funzione dei luoghi e del loro impiego. Le pavimentazioni esterne possono essere di tipo: cementizie, lapideo, resinoso, resiliente, ceramico, lapideo di cava e lapideo in conglomerato.

### **ELEMENTI MANUTENIBILI DELL'UNITÀ TECNOLOGICA:**

---

- 01.09.01 Pavimentazione in graniglie e marmi
- 01.09.02 Pavimentazioni in materiali lapidei

## Pavimentazione in graniglie e marmi

Unità Tecnologica: 01.09

Pavimentazioni esterne

I rivestimenti in graniglie e marmi sono in genere costituiti da marmette prefabbricate di formato geometrico. Essi vengono prodotti mescolando tra loro materie prime e agglomerate con cemento ad alto dosaggio e leganti speciali e resi poi omogenei esteticamente e strutturalmente mediante vibratura e forte pressatura. Possono avere finitura e colori diversi (sabbati, impregnati, levigati, ecc.). Sono particolarmente adatti per l'impiego di: centri sportivi, cortili, giardini, parchi, terrazze, viali, ecc..

### MODALITÀ DI USO CORRETTO:

Controllare periodicamente l'integrità delle superfici del rivestimento attraverso valutazioni visive mirate a riscontrare anomalie evidenti. Comunque affinché tali controlli risultino efficaci affidarsi a personale tecnico con esperienza.

### ANOMALIE RISCONTRABILI

#### 01.09.01.A01 Alterazione cromatica

Variazione di uno o più parametri che definiscono il colore.

#### 01.09.01.A02 Degrado sigillante

Distacco e perdita di elasticità dei materiali utilizzati per le sigillature impermeabilizzanti e dei giunti.

#### 01.09.01.A03 Deposito superficiale

Accumulo di pulviscolo atmosferico o di altri materiali estranei, di spessore variabile, poco coerente e poco aderente alla superficie del rivestimento.

#### 01.09.01.A04 Disgregazione

Decoesione caratterizzata da distacco di granuli o cristalli sotto minime sollecitazioni meccaniche.

#### 01.09.01.A05 Distacco

Disgregazione e distacco di parti notevoli del materiale che può manifestarsi anche mediante espulsione di elementi prefabbricati dalla loro sede.

#### 01.09.01.A06 Erosione superficiale

Asportazione di materiale dalla superficie dovuta a processi di natura diversa. Quando sono note le cause di degrado, possono essere utilizzati anche termini come erosione per abrasione o erosione per corrasione (cause meccaniche), erosione per corrosione (cause chimiche e biologiche), erosione per usura (cause antropiche).

#### 01.09.01.A07 Fessurazioni

Presenza di discontinuità nel materiale con distacchi macroscopici delle parti.

#### 01.09.01.A08 Macchie e graffiti

Imbrattamento della superficie con sostanze macchianti in grado di aderire e penetrare nel materiale.

#### 01.09.01.A09 Mancanza

Caduta e perdita di parti del materiale del manufatto.

#### 01.09.01.A10 Perdita di elementi

Perdita di elementi e parti del rivestimento.

#### 01.09.01.A11 Scheggiature

Distacco di piccole parti di materiale lungo i bordi e gli spigoli delle lastre.

#### 01.09.01.A12 Sgretolamento

disgregazioni e spaccature di parti accompagnate da esfoliazioni profonde e scagliature dei materiali.

#### 01.09.01.A13 Sollevamento e distacco dal supporto

Sollevamento e distacco dal supporto di uno o più elementi della pavimentazione.

#### 01.09.01.A14 Basso grado di riciclabilità

Utilizzo nelle fasi manutentive di materiali, elementi e componenti con un basso grado di riciclabilità.

### CONTROLLI ESEGUIBILI DALL'UTENTE

#### 01.09.01.C01 Controllo generale delle parti a vista

Cadenza: ogni 12 mesi

Tipologia: Controllo a vista

Controllo dello stato di conservazione delle finiture e verifica del grado di usura, di erosione, di brillantezza delle parti in vista. Controllare l'uniformità dell'aspetto cromatico delle superfici. Ricontro di eventuali anomalie (depositi, macchie, graffi, efflorescenze, lesioni, microfessurazioni, ecc.).

• Requisiti da verificare: 1) *Regolarità delle finiture*; 2) *Resistenza agli agenti aggressivi*; 3) *Resistenza meccanica*.

• Anomalie riscontrabili: 1) *Alterazione cromatica*; 2) *Degrado sigillante*; 3) *Deposito superficiale*; 4) *Disgregazione*; 5) *Distacco*; 6) *Erosione superficiale*; 7) *Fessurazioni*; 8) *Macchie e graffi*; 9) *Mancanza*; 10) *Perdita di elementi*; 11) *Scheggiature*; 12) *Sgretolamento*; 13) *Sollevamento e distacco dal supporto*.

## Elemento Manutenibile: 01.09.02

# Pavimentazioni in materiali lapidei

Unità Tecnologica: 01.09

Pavimentazioni esterne

Per le pavimentazioni esterne sono adatti la maggior parte dei materiali lapidei. In genere la scelta su questi tipi di materiale cade oltre che per fattori estetici per la elevata resistenza all'usura. La scelta dei materiali va fatta in funzione dei luoghi e dei tipi di applicazione a cui essi sono destinati. La lavorazione superficiale degli elementi, lo spessore, le dimensioni, ecc. variano anch'essi in funzione degli ambienti d'impiego. Trovano utilizzo nella fattispecie tutti i tipi di marmo, a meno di ambienti particolarmente sfavorevoli, i graniti; i travertini. Le pietre: cubetti di porfido; blocchi di basalto; lastre di ardesia; lastre di quarzite. Vi sono inoltre i marmi-cemento; le marmette e marmettoni; i graniti ricomposti. La tecnica di posa è abbastanza semplice ed avviene per i rivestimenti continui ad impasto mentre per quelli discontinui a malta o a colla.

## MODALITÀ DI USO CORRETTO:

Controllare periodicamente l'integrità delle superfici del rivestimento attraverso valutazioni visive mirate a riscontrare anomalie evidenti. Comunque affinché tali controlli risultino efficaci affidarsi a personale tecnico con esperienza.

## ANOMALIE RISCONTRABILI

### 01.09.02.A01 Alterazione cromatica

Variazione di uno o più parametri che definiscono il colore.

### 01.09.02.A02 Degrado sigillante

Distacco e perdita di elasticità dei materiali utilizzati per le sigillature impermeabilizzanti e dei giunti.

### 01.09.02.A03 Deposito superficiale

Accumulo di pulviscolo atmosferico o di altri materiali estranei, di spessore variabile, poco coerente e poco aderente alla superficie del rivestimento.

### 01.09.02.A04 Disgregazione

Decoesione caratterizzata da distacco di granuli o cristalli sotto minime sollecitazioni meccaniche.

### 01.09.02.A05 Distacco

Disgregazione e distacco di parti notevoli del materiale che può manifestarsi anche mediante espulsione di elementi prefabbricati dalla loro sede.

### 01.09.02.A06 Erosione superficiale

Asportazione di materiale dalla superficie dovuta a processi di natura diversa. Quando sono note le cause di degrado, possono essere utilizzati anche termini come erosione per abrasione o erosione per corrasione (cause meccaniche), erosione per corrosione (cause chimiche e biologiche), erosione per usura (cause antropiche).

### 01.09.02.A07 Fessurazioni

Presenza di discontinuità nel materiale con distacchi macroscopici delle parti.

### 01.09.02.A08 Macchie e graffi

Imbrattamento della superficie con sostanze macchianti in grado di aderire e penetrare nel materiale.

### 01.09.02.A09 Mancanza

Caduta e perdita di parti del materiale del manufatto.

### 01.09.02.A10 Perdita di elementi

Perdita di elementi e parti del rivestimento.

### 01.09.02.A11 Scheggiature

Distacco di piccole parti di materiale lungo i bordi e gli spigoli delle lastre.

### **01.09.02.A12 Sgretolamento**

Disgregazioni e spaccature di parti accompagnate da esfoliazioni profonde e scagliature dei materiali.

### **01.09.02.A13 Sollevamento e distacco dal supporto**

Sollevamento e distacco dal supporto di uno o più elementi della pavimentazione.

### **01.09.02.A14 Basso grado di riciclabilità**

Utilizzo nelle fasi manutentive di materiali, elementi e componenti con un basso grado di riciclabilità.

## **CONTROLLI ESEGUIBILI DALL'UTENTE**

### **01.09.02.C01 Controllo generale delle parti a vista**

*Cadenza: ogni 12 mesi*

*Tipologia: Controllo a vista*

Controllo dello stato di conservazione delle finiture e verifica del grado di usura, di erosione, di brillantezza delle parti in vista.

Controllare l'uniformità dell'aspetto cromatico delle superfici. Riconoscimento di eventuali anomalie (depositi, macchie, graffi, efflorescenze, lesioni, microfessurazioni, ecc.).

- Requisiti da verificare: 1) *Resistenza agli agenti aggressivi*; 2) *Regolarità delle finiture*; 3) *Resistenza meccanica*.
- Anomalie riscontrabili: 1) *Alterazione cromatica*; 2) *Degrado sigillante*; 3) *Deposito superficiale*; 4) *Disgregazione*; 5) *Distacco*; 6) *Erosione superficiale*; 7) *Fessurazioni*; 8) *Macchie e graffi*; 9) *Mancanza*; 10) *Perdita di elementi*; 11) *Scheggiature*; 12) *Sgretolamento*; 13) *Sollevamento e distacco dal supporto*.

## **Recinzioni e cancelli**

Le recinzioni sono strutture verticali aventi funzione di delimitare e chiudere le aree esterne di proprietà privata o di uso pubblico. Possono essere costituite da:

- recinzioni opache in muratura piena a faccia vista o intonacate;
- recinzioni costituite da base in muratura e cancellata in ferro;
- recinzione in rete a maglia sciolta con cordolo di base e/o bauletto;
- recinzioni in legno;
- recinzioni in siepi vegetali e/o con rete metallica.

I cancelli sono costituiti da insiemi di elementi mobili con funzione di apertura-chiusura e separazione di locali o aree e di controllo degli accessi legati al sistema edilizio e/o ad altri sistemi funzionali. Gli elementi costituenti tradizionali possono essere in genere in ferro, legno, materie plastiche, ecc., inoltre, la struttura portante dei cancelli deve comunque essere poco deformabile e garantire un buon funzionamento degli organi di guida e di sicurezza. In genere sono legati ad automatismi di controllo a distanza del comando di apertura-chiusura.

### **ELEMENTI MANUTENIBILI DELL'UNITÀ TECNOLOGICA:**

---

- 01.10.01 Cancelli a battente in ferro
- 01.10.02 Recinzioni in ferro
- 01.10.03 Recinzioni in reti o pannelli stirati

## Cancelli a battente in ferro

Unità Tecnologica: 01.10

Recinzioni e cancelli

Si tratta di elementi costruttivi che vengono collocati per la delimitazione di un passaggio d'ingresso (carrabile o pedonale) e per l'accesso a proprietà private, edifici, aree, ecc.. In particolare i cancelli a battente in ferro sono caratterizzati da uno o più ante battenti che si richiudono una sull'altra. Sono normalmente formati da elementi verticali uniti da altri componenti orizzontali o trasversali. In genere le aperture e chiusure avvengono facendo girare i battenti sui cardini situati ai lati esteriori, appoggiati quasi sempre a colonne di sostegno o infissi a terra. Essi variano in funzione delle dimensioni e della lavorazione dei materiali in ferro, ferro battuto, ecc.. Possono avere aperture manuali e/o automatiche con sistemi di sicurezza integrati. Sono in genere costituiti da elementi diversi: Arcate, Paletti, Tamponamenti, Puntali, Cimasa, Riccioli, Telaio, Copripilastro, Cardini, Automatismi, ecc..

### MODALITÀ DI USO CORRETTO:

I cancelli motorizzati devono potersi azionare anche manualmente. Inoltre gli apparati per l'azionamento manuale delle ante non devono creare pericoli di schiacciamento e/o di taglio con le parti fisse e mobili disposte nel contorno del loro perimetro. Sui cancelli motorizzati va indicato: il numero di fabbricazione, il nome del fornitore, dell'installatore o del fabbricante, l'anno di costruzione o dell'installazione della motorizzazione, la massa in kg degli elementi mobili che vanno sollevati durante le aperture. Sui dispositivi di movimentazione va indicato: il nome del fornitore o del fabbricante, l'anno di costruzione e il relativo numero di matricola, il tipo, la velocità massima di azionamento espressa in m/sec o il numero di giri/min, la spinta massima erogabile espressa in Newton metro. Controllare periodicamente l'integrità degli elementi, il grado di finitura ed eventuali anomalie (corrosione, bollature, perdita di elementi, ecc.) evidenti. Interventi mirati al mantenimento dell'efficienza degli organi di apertura-chiusura e degli automatismi connessi. Controllo delle guide di scorrimento ed ingranaggi di apertura-chiusura e verifica degli ancoraggi di sicurezza che vanno protette contro la caduta in caso accidentale di sganciamento dalle guide. Inoltre le ruote di movimento delle parti mobili vanno protette onde evitare deragliamento dai binari di scorrimento. E' vietato l'uso di vetri (può essere ammesso soltanto vetro di sicurezza) o altri materiali fragili come materie d'impiego nella costruzione di parti. Ripresa puntuale delle vernici protettive ed anticorrosive. Sostituzione puntuale dei componenti usurati.

### ANOMALIE RISCONTRABILI

#### 01.10.01.A01 Corrosione

Corrosione degli elementi metallici a causa della combinazione con sostanze presenti nell'ambiente (ossigeno, acqua, anidride carbonica, ecc.).

#### 01.10.01.A02 Deformazione

Variazione geometriche e morfologiche dei profili e degli elementi di cancelli e barriere.

#### 01.10.01.A03 Non ortogonalità

La non ortogonalità delle parti mobili rispetto a quelle fisse dovuta generalmente per usura eccessiva e/o per mancanza di registrazione periodica delle parti.

#### 01.10.01.A04 Basso grado di riciclabilità

Utilizzo nelle fasi manutentive di materiali, elementi e componenti con un basso grado di riciclabilità.

## Recinzioni in ferro

Unità Tecnologica: 01.10

Recinzioni e cancelli

Si tratta di strutture verticali con elementi in ferro con la funzione di delimitazione e chiusura delle aree esterne di proprietà privata o di uso pubblico. Possono essere costituite da base o cordolo (bauletto) in muratura, cls, elementi. Si tratta di strutture verticali con elementi in ferro con la funzione di delimitazione e chiusura delle aree esterne di proprietà privata o di uso pubblico. Possono essere costituite da base o cordolo (bauletto) in muratura, cls, elementi prefabbricati, ecc..

### MODALITÀ DI USO CORRETTO:

Le recinzioni vanno realizzate e mantenute nel rispetto delle norme relative alla distanza dal ciglio stradale, alla

sicurezza del traffico e della visibilità richiesta dall'Ente proprietario della strada o dell'autorità preposta alla sicurezza del traffico e comunque del codice della strada. Sarebbe opportuno prima di realizzare e/o intervenire sulle recinzioni di concordare con le aziende competenti per la raccolta dei rifiuti solidi urbani, la realizzazione di appositi spazi, accessibili dalla via pubblica, da destinare all'alloggiamento dei cassonetti o comunque alle aree di deposito rifiuti. Il ripristino di recinzioni deteriorate va fatto attraverso interventi puntuali nel mantenimento della tipologia e nel rispetto di recinzioni adiacenti e prospicienti sulla stessa via. Inoltre le recinzioni dovranno relazionarsi alle caratteristiche storiche, tipologiche e di finitura dei fabbricati di cui costituiscono pertinenza. I controlli saranno mirati alla verifica del grado di integrità ed individuazione di anomalie (corrosione, deformazione, perdita di elementi, screpolatura vernici, ecc.). Inoltre a seconda delle tipologie e dei materiali costituenti, le recinzioni vanno periodicamente:

- ripristinate nelle protezioni superficiali delle parti in vista;
- integrate negli elementi mancanti o degradati;
- tinteggiate con opportune vernici e prodotti idonei al tipo di materiale e all'ambiente di ubicazione;
- colorate in relazione ad eventuali piani di colore e/o riferimenti formali all'ambiente circostante.

## **ANOMALIE RISCONTRABILI**

### **01.10.02.A01 Corrosione**

Corrosione degli elementi metallici a causa della combinazione con sostanze presenti nell'ambiente (ossigeno, acqua, anidride carbonica, ecc.).

### **01.10.02.A02 Deformazione**

Variazione geometriche e morfologiche dei profili e degli elementi di cancelli e barriere.

### **01.10.02.A03 Mancanza**

Caduta e perdita di parti o maglie metalliche.

### **01.10.02.A04 Basso grado di riciclabilità**

Utilizzo nelle fasi manutentive di materiali, elementi e componenti con un basso grado di riciclabilità.

## **Elemento Manutenibile: 01.10.03**

## **Recinzioni in reti o pannelli stirati**

**Unità Tecnologica: 01.10**

**Recinzioni e cancelli**

Si tratta di elementi costruttivi che vengono collocati per la delimitazione di proprietà private e/o aree a destinazione diversa. In particolare le recinzioni in reti o pannelli stirati sono realizzati con fogli di rete in dimensioni standard o tagliati a misura. I pannelli sono corredati da tutti gli accessori previsti dallo schema di montaggio. In genere i materiali utilizzati sono: acciaio al carbonio, acciaio sendzimir ed altri materiali, prodotti con finiture diverse quali: grezzi, zincati a caldo e verniciati con polvere poliestere, ecc.. I pannelli vengono montati mediante bulloni e dadi.

### **MODALITÀ DI USO CORRETTO:**

Le recinzioni vanno realizzate e mantenute nel rispetto delle norme relative alla distanza dal ciglio stradale, alla sicurezza del traffico e della visibilità richiesta dall'Ente proprietario della strada o dell'autorità preposta alla sicurezza del traffico e comunque del codice della strada. Sarebbe opportuno prima di realizzare e/o intervenire sulle recinzioni di concordare con le aziende competenti per la raccolta dei rifiuti solidi urbani, la realizzazione di appositi spazi, accessibili dalla via pubblica, da destinare all'alloggiamento dei cassonetti o comunque alle aree di deposito rifiuti. Il ripristino di recinzioni deteriorate va fatto attraverso interventi puntuali nel mantenimento della tipologia e nel rispetto di recinzioni adiacenti e prospicienti sulla stessa via. Inoltre le recinzioni dovranno relazionarsi alle caratteristiche storiche, tipologiche e di finitura dei fabbricati di cui costituiscono pertinenza. I controlli saranno mirati alla verifica del grado di integrità ed individuazione di anomalie (corrosione, deformazione, perdita di elementi, screpolatura vernici, ecc.). Inoltre a seconda delle tipologie e dei materiali costituenti, le recinzioni vanno periodicamente:

- ripristinate nelle protezioni superficiali delle parti in vista;
- integrate negli elementi mancanti o degradati;
- tinteggiate con opportune vernici e prodotti idonei al tipo di materiale e all'ambiente di ubicazione;
- colorate in relazione ad eventuali piani di colore e/o riferimenti formali all'ambiente circostante.

## **ANOMALIE RISCONTRABILI**

### **01.10.03.A01 Corrosione**

Corrosione degli elementi metallici a causa della combinazione con sostanze presenti nell'ambiente (ossigeno, acqua, anidride



carbonica, ecc.).

#### **01.10.03.A02 Deformazione**

Variazione geometriche e morfologiche dei profili.

#### **01.10.03.A03 Non ortogonalità**

La non ortogonalità delle parti mobili rispetto a quelle fisse dovuta generalmente per usura eccessiva e/o per mancanza di registrazione periodica delle parti.

#### **01.10.03.A04 Basso grado di riciclabilità**

Utilizzo nelle fasi manutentive di materiali, elementi e componenti con un basso grado di riciclabilità.

## **Aree a verde**

Le aree a verde costituiscono l'insieme dei parchi, dei giardini e delle varietà arboree degli spazi urbani ed extra urbani. La distribuzione degli spazi verdi varia in funzione a standard urbanistici ed esigenze di protezione ambientale. Il verde urbano può avere molteplici funzioni di protezione ambientale: ossigenazione dell'aria, assorbimento del calore atmosferico e barriera contro i rumori ed altre fonti di inquinamento.

### **ELEMENTI MANUTENIBILI DELL'UNITÀ TECNOLOGICA:**

---

- ° 01.11.01 Ghiaia e pietrisco
- ° 01.11.02 Tappeti erbosi

## Ghiaia e pietrisco

Unità Tecnologica: 01.11

Aree a verde

Si tratta di materiale alluvionale o proveniente dalla frantumazione di rocce con dimensioni comprese fra i 2 e 50 mm utilizzato generalmente nella sistemazione di vialetti e percorsi pedonali adiacenti ad aree a verde.

### MODALITÀ DI USO CORRETTO:

Provvedere alla corretta distribuzione e costipamento del materiale lungo i percorsi in uso nonché al riempimento di zone sprovviste. Particolare attenzione va posta nella messa in opera in zone adiacenti a tombini o griglie in uso.

### ANOMALIE RISCONTRABILI

#### 01.11.01.A01 Granulometria irregolare

Granulometria e consistenza del materiale irregolare rispetto ai diametri standard.

#### 01.11.01.A02 Mancanza

Mancanza di materiale lungo le superfici di distribuzione.

#### 01.11.01.A03 Basso grado di riciclabilità

Utilizzo nelle fasi manutentive di materiali, elementi e componenti con un basso grado di riciclabilità.

## Tappeti erbosi

Unità Tecnologica: 01.11

Aree a verde

Essi vengono utilizzati per la sistemazione a prato di superfici dove è richiesto un rapido inerbimento. Possono essere del tipo a tappeti erbosi o in strisce a zolle. Le qualità variano a secondo delle specie prative di provenienza: cotica naturale, miscugli di graminacee e leguminose, ecc..

### MODALITÀ DI USO CORRETTO:

Le attività manutentive riguardano principalmente: il taglio; l'innaffiaggio; la concimazione. Nel caso di rifacimento dei tappeti erbosi prevedere le seguenti fasi : asportare i vecchi strati, rastrellare, rullare ed innaffiare gli strati inferiori del terreno, posare i nuovi tappeti erbosi, concimare ed innaffiare. Affidarsi a personale specializzato.

### ANOMALIE RISCONTRABILI

#### 01.11.02.A01 Crescita di vegetazione spontanea

Crescita di vegetazione infestante (arborea, arbustiva ed erbacea) con relativo danno fisiologico, meccanico ed estetico delle aree erbose.

#### 01.11.02.A02 Prato diradato

Si presenta con zone prive di erba o con zolle scarsamente gremite.

#### 01.11.02.A03 Crescita confusa

Presenza di varietà arboree diverse e sproporzionate all'area di accoglimento delle recinzioni.

## **Impianto elettrico**

L'impianto elettrico, nel caso di edifici per civili abitazioni, ha la funzione di addurre, distribuire ed erogare energia elettrica. Per potenze non superiori a 50 kW l'ente erogatore fornisce l'energia in bassa tensione mediante un gruppo di misura; da quest'ultimo parte una linea primaria che alimenta i vari quadri delle singole utenze. Dal quadro di zona parte la linea secondaria che deve essere sezionata (nel caso di edifici per civili abitazioni) in modo da avere una linea per le utenze di illuminazione e l'altra per le utenze a maggiore assorbimento ed evitare così che salti tutto l'impianto in caso di corti circuiti. La distribuzione principale dell'energia avviene con cavi posizionati in apposite canalette; la distribuzione secondaria avviene con conduttori inseriti in apposite guaine di protezione (di diverso colore: il giallo-verde per la messa a terra, il blu per il neutro, il marrone-grigio per la fase). L'impianto deve essere progettato secondo le norme CEI vigenti per assicurare una adeguata protezione.

### **ELEMENTI MANUTENIBILI DELL'UNITÀ TECNOLOGICA:**

---

- 01.12.01 Canalizzazioni in PVC
- 01.12.02 Contatore di energia
- 01.12.03 Fusibili
- 01.12.04 Interruttori
- 01.12.05 Prese e spine
- 01.12.06 Quadri di media tensione

## Canalizzazioni in PVC

Unità Tecnologica: 01.12

Impianto elettrico

Le "canalette" sono tra gli elementi più semplici per il passaggio dei cavi elettrici; sono generalmente realizzate in PVC e devono essere conformi alle prescrizioni di sicurezza delle norme CEI (dovranno essere dotate di marchio di qualità o certificate secondo le disposizioni di legge).

### MODALITÀ DI USO CORRETTO:

Le canalizzazioni in PVC possono essere facilmente distinguibili a seconda del colore dei tubi protettivi che possono essere in:

- serie pesante (colore nero): impiegati in pavimenti e in tutte quelle applicazioni nelle quali è richiesta una particolare resistenza meccanica;
- serie leggera (colore cenere): impiegati in tutte le applicazioni nelle quali non è richiesta una particolare resistenza meccanica.

### ANOMALIE RISCONTRABILI

#### 01.12.01.A01 Deformazione

Variazione geometriche e morfologiche dei profili e degli elementi per fenomeni di ritiro quali imbarcamento, svergolamento, ondulazione.

#### 01.12.01.A02 Fessurazione

Formazione di soluzioni di continuità nel materiale con distacco macroscopico delle parti.

#### 01.12.01.A03 Fratturazione

Formazione di soluzioni di continuità nel materiale con o senza spostamento delle parti.

#### 01.12.01.A04 Mancanza certificazione ecologica

Mancanza o perdita delle caratteristiche ecologiche dell'elemento.

#### 01.12.01.A05 Non planarità

Uno o più elementi possono presentarsi non perfettamente complanari rispetto al sistema.

## Contatore di energia

Unità Tecnologica: 01.12

Impianto elettrico

Il contatore di energia è un dispositivo che consente la contabilizzazione dell'energia e la misura dei principali parametri elettrici ; questi dati possono essere visualizzati attraverso un display LCD retroilluminato.

### MODALITÀ DI USO CORRETTO:

Tutte le eventuali operazioni, dopo aver tolto la tensione, devono essere effettuate con personale qualificato e dotato di idonei dispositivi di protezione individuali quali guanti e scarpe isolanti.

### ANOMALIE RISCONTRABILI

#### 01.12.02.A01 Anomalie display

Difetti di funzionamento del display di segnalazione.

#### 01.12.02.A02 Corti circuiti

Difetti di funzionamento dovuti a corti circuiti.

#### 01.12.02.A03 Difetti delle connessioni

Difetti delle connessioni elettriche.

## Fusibili

Unità Tecnologica: 01.12

Impianto elettrico

I fusibili realizzano una protezione fase per fase con un grande potere di interruzione a basso volume e possono essere installati o su appositi supporti (porta-fusibili) o in sezionatori porta-fusibili al posto di manicotti o barrette. Si classificano in due categorie:

- fusibili "distribuzione" tipo gG: proteggono sia contro i corto-circuiti sia contro i sovraccarichi i circuiti che non hanno picchi di corrente elevati, come i circuiti resistivi; devono avere un carico immediatamente superiore alla corrente di pieno carico del circuito protetto;
- fusibili "motore" tipo aM: proteggono contro i corto-circuiti i circuiti sottoposti ad elevati picchi di corrente, sono fatti in maniera tale che permettono ai fusibili aM di far passare queste sovracorrenti rendendoli non adatti alla protezione contro i sovraccarichi; una protezione come questa deve essere fornita di un altro dispositivo quale il relè termico; devono avere un carico immediatamente superiore alla corrente di pieno carico del circuito protetto.

### MODALITÀ DI USO CORRETTO:

L'utente deve verificare che i fusibili installati siano idonei rispetto all'impianto. Verificare che i fusibili siano installati correttamente in modo da evitare guasti all'impianto.

### ANOMALIE RISCONTRABILI

#### 01.12.03.A01 Depositi vari

Accumuli di polvere all'interno delle connessioni.

#### 01.12.03.A02 Difetti di funzionamento

Anomalie nel funzionamento dei fusibili dovuti ad erronea posa degli stessi sui porta-fusibili.

#### 01.12.03.A03 Mancanza certificazione ecologica

Mancanza o perdita delle caratteristiche ecologiche dell'elemento.

#### 01.12.03.A04 Umidità

Presenza di umidità ambientale o di condensa.

## Interruttori

Unità Tecnologica: 01.12

Impianto elettrico

Gli interruttori generalmente utilizzati sono del tipo ad interruzione in esafluoruro di zolfo con pressione relativa del SF<sub>6</sub> di primo riempimento a 20 °C uguale a 0,5 bar. Gli interruttori possono essere dotati dei seguenti accessori:

- comando a motore carica molle;
- sganciatore di apertura;
- sganciatore di chiusura;
- contamanovre meccanico;
- contatti ausiliari per la segnalazione di aperto-chiuso dell'interruttore.

### MODALITÀ DI USO CORRETTO:

Tutte le eventuali operazioni, dopo aver tolto la tensione, devono essere effettuate con personale qualificato e dotato di idonei dispositivi di protezione individuali quali guanti e scarpe isolanti. Gli interruttori devono essere posizionati in modo da essere facilmente individuabili e quindi di facile utilizzo; la distanza dal pavimento di calpestio deve essere di 17,5 cm se la presa è a parete, di 7 cm se è in canalina, 4 cm se da torretta, 100-120 cm nei locali di lavoro. I comandi luce sono posizionati in genere a livello maniglie porte. Il comando meccanico dell'interruttore dovrà essere garantito per almeno 10.000 manovre.

### ANOMALIE RISCONTRABILI

#### 01.12.04.A01 Anomalie dei contatti ausiliari

Difetti di funzionamento dei contatti ausiliari.

#### **01.12.04.A02 Anomalie delle molle**

Difetti di funzionamento delle molle.

#### **01.12.04.A03 Anomalie degli sganciatori**

Difetti di funzionamento degli sganciatori di apertura e chiusura.

#### **01.12.04.A04 Corto circuiti**

Corto circuiti dovuti a difetti nell'impianto di messa a terra, a sbalzi di tensione (sovraccarichi) o ad altro.

#### **01.12.04.A05 Difetti agli interruttori**

Difetti agli interruttori magnetotermici e differenziali dovuti all'eccessiva polvere presente all'interno delle connessioni o alla presenza di umidità ambientale o di condensa.

#### **01.12.04.A06 Difetti di taratura**

Difetti di taratura dei contattori, di collegamento o di taratura della protezione.

#### **01.12.04.A07 Disconnessione dell'alimentazione**

Disconnessione dell'alimentazione dovuta a difetti di messa a terra, di sovraccarico di tensione di alimentazione, di corto circuito imprevisto.

#### **01.12.04.A08 Mancanza certificazione ecologica**

Mancanza o perdita delle caratteristiche ecologiche dell'elemento.

#### **01.12.04.A09 Surriscaldamento**

Surriscaldamento che può provocare difetti di protezione e di isolamento. Può essere dovuto da ossidazione delle masse metalliche.

### **Elemento Manutenibile: 01.12.05**

## **Prese e spine**

Unità Tecnologica: 01.12

Impianto elettrico

Le prese e le spine dell'impianto elettrico hanno il compito di distribuire alle varie apparecchiature alle quali sono collegati l'energia elettrica proveniente dalla linea principale di adduzione. Sono generalmente sistemate in appositi spazi ricavati nelle pareti o a pavimento (cassette).

### **MODALITÀ DI USO CORRETTO:**

Tutte le eventuali operazioni, dopo aver tolto la tensione, devono essere effettuate con personale qualificato e dotato di idonei dispositivi di protezione individuali quali guanti e scarpe isolanti. Nel locale dove è installato il quadro deve essere presente un cartello sul quale sono riportate le funzioni degli interruttori, le azioni da compiere in caso di emergenza su persone colpite da folgorazione. Le prese e le spine devono essere posizionate in modo da essere facilmente individuabili e quindi di facile utilizzo; la distanza dal pavimento di calpestio deve essere di 17,5 cm se la presa è a parete, di 7 cm se è in canalina, 4 cm se da torretta, 100-120 cm nei locali di lavoro. I comandi luce sono posizionati in genere a livello maniglie porte.

### **ANOMALIE RISCONTRABILI**

#### **01.12.05.A01 Anomalie di funzionamento**

Difetti di funzionamento dei quadri elettrici dovuti ad interferenze elettromagnetiche.

#### **01.12.05.A02 Corto circuiti**

Corto circuiti dovuti a difetti nell'impianto di messa a terra, a sbalzi di tensione (sovraccarichi) o ad altro.

#### **01.12.05.A03 Disconnessione dell'alimentazione**

Disconnessione dell'alimentazione dovuta a difetti di messa a terra, di sovraccarico di tensione di alimentazione, di corto circuito imprevisto.

#### **01.12.05.A04 Mancanza certificazione ecologica**

Mancanza o perdita delle caratteristiche ecologiche dell'elemento.

#### **01.12.05.A05 Surriscaldamento**

Surriscaldamento che può provocare difetti di protezione e di isolamento. Può essere dovuto da ossidazione delle masse metalliche.

#### **01.12.05.A06 Campi elettromagnetici**

Livello eccessivo dell'inquinamento elettromagnetico per cui si verificano malfunzionamenti.

## Quadri di media tensione

Unità Tecnologica: 01.12

Impianto elettrico

I quadri elettrici hanno il compito di distribuire ai vari livelli dove sono installati l'energia elettrica proveniente dalla linea principale di adduzione. Sono supporti o carpenterie che servono a racchiudere le apparecchiature elettriche di comando e/o a preservare i circuiti elettrici. I quadri del tipo a media tensione MT sono anche definite cabine elettriche per il contenimento delle apparecchiature di MT.

### MODALITÀ DI USO CORRETTO:

Tutte le eventuali operazioni, dopo aver tolto la tensione, devono essere effettuate da personale qualificato e dotato di idonei dispositivi di protezione individuali quali guanti e scarpe isolanti. Nel locale dove è installato il quadro deve essere presente un cartello sul quale sono riportate le funzioni degli interruttori, le azioni da compiere in caso di emergenza su persone colpite da folgorazione. Inoltre devono essere presenti oltre alla documentazione dell'impianto anche i dispositivi di protezione individuale e i dispositivi di estinzione incendi.

### ANOMALIE RISCONTRABILI

#### 01.12.06.A01 Anomalie delle batterie

Difetti di funzionamento delle batterie di accumulo.

#### 01.12.06.A02 Anomalie di funzionamento

Difetti di funzionamento dei quadri elettrici dovuti ad interferenze elettromagnetiche.

#### 01.12.06.A03 Anomalie della resistenza

Difetti di funzionamento della resistenza anticondensa.

#### 01.12.06.A04 Anomalie delle spie di segnalazione

Difetti di funzionamento delle spie e delle lampade di segnalazione.

#### 01.12.06.A05 Anomalie dei termostati

Difetti di funzionamento dei termostati.

#### 01.12.06.A06 Campi elettromagnetici

Livello eccessivo dell'inquinamento elettromagnetico per cui si verificano malfunzionamenti.

#### 01.12.06.A07 Corto circuiti

Corto circuiti dovuti a difetti nell'impianto di messa a terra, a sbalzi di tensione (sovraccarichi) o ad altro.

#### 01.12.06.A08 Difetti agli interruttori

Difetti agli interruttori magnetotermici e differenziali dovuti all'eccessiva polvere presente all'interno delle connessioni o alla presenza di umidità ambientale o di condensa.

#### 01.12.06.A09 Difetti degli organi di manovra

Difetti di funzionamento degli organi di manovra, ingranaggi e manovellismi.

#### 01.12.06.A10 Difetti di taratura

Difetti di taratura dei contattori, di collegamento o di taratura della protezione.

#### 01.12.06.A11 Difetti di tenuta serraggi

Difetti di tenuta dei bulloni e dei morsetti.

#### 01.12.06.A12 Disconnessione dell'alimentazione

Disconnessione dell'alimentazione dovuta a difetti di messa a terra, di sovraccarico di tensione di alimentazione, di corto circuito imprevisto.

#### 01.12.06.A13 Surriscaldamento

Surriscaldamento che può provocare difetti di protezione e di isolamento. Può essere dovuto a ossidazione delle masse metalliche.



## **Impianto di climatizzazione**

L'impianto di climatizzazione è l'insieme degli elementi tecnici aventi funzione di creare e mantenere nel sistema edilizio determinate condizioni termiche, di umidità e di ventilazione. L'unità tecnologica Impianto di climatizzazione è generalmente costituita da:

- alimentazione o adduzione avente la funzione di trasportare il combustibile dai serbatoi e/o dalla rete di distribuzione fino ai gruppi termici;
- gruppi termici che trasformano l'energia chimica dei combustibili di alimentazione in energia termica;
- centrali di trattamento fluidi, che hanno la funzione di trasferire l'energia termica prodotta (direttamente o utilizzando gruppi termici) ai fluidi termovettori;
- reti di distribuzione e terminali che trasportano i fluidi termovettori ai vari terminali di scambio termico facenti parte dell'impianto;
- canne di esalazione aventi la funzione di allontanare i fumi di combustione prodotti dai gruppi termici.

### **ELEMENTI MANUTENIBILI DELL'UNITÀ TECNOLOGICA:**

---

- ° 01.13.01 Aerocondizionatore
- ° 01.13.02 Alimentazione ed adduzione
- ° 01.13.03 Canali in materiale plastico
- ° 01.13.04 Canalizzazioni
- ° 01.13.05 Coibente per tubazioni in polietilene espanso
- ° 01.13.06 Depuratori d'aria
- ° 01.13.07 Tubi in rame

## Aerocondizionatore

Unità Tecnologica: 01.13

Impianto di climatizzazione

L'aerocondizionatore, detto anche condizionatore pensile, è un dispositivo utilizzato per il riscaldamento e/o il raffrescamento di ambienti dalle dimensioni ridotte, sia residenziali sia commerciali, che non dispongono di controsoffitti o di spazio a pavimento o a parete. Questi apparati vengono installati direttamente al soffitto tramite pendini e generalmente sono costituiti da:

- motori di tipo chiuso con cuscinetti autolubrificanti;
- batteria di scambio termico;
- elettroventilatore;
- filtri antibatteri aria;
- alette di immissione aria ambiente.

### MODALITÀ DI USO CORRETTO:

L'apparecchio deve essere installato in ambiente privo di sostanze che possano generare un processo di corrosione delle alette in alluminio.

Togliere l'alimentazione elettrica prima di effettuare qualsiasi intervento e, nel caso l'aerocondizionatore deve essere smontato, proteggere le mani con guanti da lavoro e verificare che:

- la valvola di alimentazione sia chiusa;
- attendere il raffreddamento dello scambiatore;
- non inserire alcun oggetto nell'elettroventilatore.

### ANOMALIE RISCONTRABILI

#### 01.13.01.A01 Accumuli d'aria nei circuiti

Accumuli d'aria all'interno dei circuiti che impediscono il corretto funzionamento.

#### 01.13.01.A02 Difetti di filtraggio

Difetti di tenuta e perdita di materiale dai filtri.

#### 01.13.01.A03 Difetti di funzionamento dei motori elettrici

Cattivo funzionamento dei motori dovuto a mancanza improvvisa di energia elettrica, guasti, ecc.

#### 01.13.01.A04 Difetti pendini

Difetti di regolazione dei pendini di tenuta del dispositivo al soffitto.

#### 01.13.01.A05 Difetti di taratura dei sistemi di regolazione

Difetti di funzionamento ai sistemi di regolazione e controllo.

#### 01.13.01.A06 Difetti di tenuta

Fughe dei fluidi termovettori in circolazione.

#### 01.13.01.A07 Rumorosità

Eccessivo livello del rumore prodotto durante il funzionamento.

### CONTROLLI ESEGUIBILI DALL'UTENTE

#### 01.13.01.C01 Controllo dispositivi

*Cadenza: ogni 6 mesi*

*Tipologia: Ispezione a vista*

Effettuare un controllo generale dei dispositivi di comando; in particolare verificare:

- il corretto funzionamento dei dispositivi di comando quali termostato, interruttore, commutatore di velocità;
- il corretto serraggio dei pendini di ancoraggio al soffitto;
- l'integrità delle batterie di scambio, delle griglie di ripresa e di mandata.

• Requisiti da verificare: 1) (*Attitudine al*) controllo della portata dei fluidi; 2) *Affidabilità*.

• Anomalie riscontrabili: 1) *Difetti di filtraggio*; 2) *Difetti di taratura dei sistemi di regolazione*; 3) *Difetti di tenuta*; 4) *Difetti pendini*.

#### 01.13.01.C02 Controllo tenuta acqua

*Cadenza: ogni 6 mesi*

*Tipologia: Ispezione a vista*

Controllo e verifica della tenuta all'acqua ed in particolare verificare che le valvole ed i rubinetti non consentano perdite di acqua (in

caso contrario far spurgare l'acqua in eccesso).

- Requisiti da verificare: 1) *(Attitudine al) controllo della portata dei fluidi.*
- Anomalie riscontrabili: 1) *Difetti di tenuta.*

## Elemento Manutenibile: 01.13.02

### Alimentazione ed adduzione

Unità Tecnologica: 01.13

Impianto di climatizzazione

La rete di alimentazione o di adduzione ha lo scopo di trasportare il combustibile dalla rete di distribuzione dell'ente erogatore o da eventuali serbatoi di accumulo ai vari gruppi termici quali bruciatori e/o caldaie. Si possono classificare i sistemi di alimentazione a secondo del tipo di combustibile da trasportare sia esso solido, liquido o gassoso o della eventuale presenza di serbatoi di stoccaggio (interrati o fuori terra).

#### MODALITÀ DI USO CORRETTO:

Verificare la perfetta tenuta delle tubazioni di alimentazione del bruciatore e di ritorno ai serbatoi di combustibile gassoso. Verificare inoltre che non ci sia ristagno d'acqua in prossimità dei serbatoi.

#### ANOMALIE RISCONTRABILI

##### 01.13.02.A01 Corrosione tubazioni

Evidenti segni di decadimento delle tubazioni con cambio di colore e presenza di ruggine in prossimità delle corrosioni.

##### 01.13.02.A02 Difetti ai raccordi o alle connessioni

Perdite del fluido in prossimità di raccordi dovute a errori o sconnessioni delle giunzioni.

##### 01.13.02.A03 Incrostazioni

Accumuli di materiale di deposito all'interno delle tubazioni ed in prossimità dei filtri che causano perdite o rotture delle tubazioni.

##### 01.13.02.A04 Mancanza certificazione ecologica

Mancanza o perdita delle caratteristiche ecologiche dell'elemento.

## Elemento Manutenibile: 01.13.03

### Canali in materiale plastico

Unità Tecnologica: 01.13

Impianto di climatizzazione

I canali in materiale plastico per il trasporto dei fluidi possono essere utilizzati solo per temperature dell'aria non superiore ai 70 °C. Questi particolari tipi di canali vengono utilizzati nelle industrie chimiche perché in grado di resistere agli agenti aggressivi presenti nell'aria.

#### MODALITÀ DI USO CORRETTO:

Verificare le caratteristiche principali delle canalizzazioni con particolare riguardo a:

- tenuta dell'aria (le fughe sono visibili con parti annerite in prossimità delle fughe);
- giunti per verificare la presenza di lesioni o di sconnessioni;
- la stabilità dei sostegni dei canali;
- vibrazioni;
- presenza di acqua di condensa;
- griglie di ripresa e transito aria esterna;
- serrande e meccanismi di comando;
- coibentazione dei canali.

#### ANOMALIE RISCONTRABILI

### **01.13.03.A01 Anomalie delle coibentazioni**

Difetti di tenuta delle coibentazioni.

### **01.13.03.A02 Anomalie delle finiture**

Difetti delle finiture superficiali dei canali in materiale plastico che causano deposito di materiale.

### **01.13.03.A03 Difetti di regolazione e controllo**

Difetti di funzionamento dei dispositivi di comando e delle serrande.

### **01.13.03.A04 Difetti di tenuta**

Perdite o fughe dei fluidi circolanti nelle canalizzazioni.

### **01.13.03.A05 Difetti di tenuta dei giunti**

Perdite del fluido in prossimità di raccordi dovute a errori o sconnessioni delle giunzioni.

### **01.13.03.A06 Incrostazioni**

Depositi ed accumuli che impediscono il normale funzionamento dei filtri e delle griglie di ripresa aria.

### **01.13.03.A07 Mancanza certificazione ecologica**

Mancanza o perdita delle caratteristiche ecologiche dell'elemento.

## **Elemento Manutenibile: 01.13.04**

# **Canalizzazioni**

**Unità Tecnologica: 01.13**

**Impianto di climatizzazione**

Il trasporto dei fluidi trattati (sia di mandata che di ripresa) avviene in canalizzazioni in acciaio zincato rivestite con idonei materiali coibenti. Il trattamento dei fluidi viene effettuato dalle centrali di trattamento dell'aria.

## **MODALITÀ DI USO CORRETTO:**

Date le notevoli dimensioni, generalmente le U.T.A. sono collocate in ambienti interrati ma possono essere collocate anche in copertura o nei sottotetti prevedendo idonei dispositivi di isolamento acustico. Verificare le caratteristiche principali delle canalizzazioni con particolare riguardo a:

- tenuta dell'aria (le fughe sono visibili con parti annerite in prossimità delle fughe);
- giunti per verificare la presenza di lesioni o di sconnessioni;
- la stabilità dei sostegni dei canali;
- vibrazioni;
- presenza di acqua di condensa;
- griglie di ripresa e transito aria esterna;
- serrande e meccanismi di comando;
- coibentazione dei canali.

## **ANOMALIE RISCONTRABILI**

### **01.13.04.A01 Difetti di coibentazione**

Difetti di tenuta delle coibentazioni.

### **01.13.04.A02 Difetti di regolazione e controllo**

Difetti di funzionamento dei dispositivi di comando e delle serrande.

### **01.13.04.A03 Difetti di tenuta**

Perdite o fughe dei fluidi circolanti nelle canalizzazioni.

### **01.13.04.A04 Incrostazioni**

Depositi ed accumuli che impediscono il normale funzionamento dei filtri e delle griglie di ripresa aria.

### **01.13.04.A05 Mancanza certificazione ecologica**

Mancanza o perdita delle caratteristiche ecologiche dell'elemento.

## **Elemento Manutenibile: 01.13.05**

# **Coibente per tubazioni in polietilene espanso**

Le tubazioni adibite al trasporto dei fluidi termovettori devono essere opportunamente protette con uno strato di coibente. I motivi per cui si coibenta una tubazione sono:

- risparmio energetico: si impedisce la dispersione del calore quando le tubazioni operano a temperature molto superiori alla temperatura ambiente;
- condensazione: quando ci sono tubazioni a temperature inferiori alla temperatura ambiente il vapore acqueo tende a condensare sulla superficie del tubo creando umidità, corrosioni, gocciolamenti;
- sicurezza: in caso di tubazioni che trasportano fluidi con temperature estreme queste vanno isolate in modo da portare la temperatura superficiale ad un livello di sicurezza;
- congelamento: nel caso di tubazioni posizionate all'esterno l'acqua nella tubazione può congelare provocando un aumento di volume che può causare la rottura del tubo;
- rumore: per evitare il trasferimento del rumore all'esterno si devono coibentare acusticamente con materiali adeguati quali elastomeri e l'isolamento deve essere continuo anche negli attraversamenti e nei fissaggi meccanici delle pareti.

I coibenti in polietilene espanso sono ottenuti da polietilene fuso che viene fatto avanzare all'interno di un estrusore e fatto filtrare fino all'iniezione del gas espandente; all'uscita dell'estrusore, mediante una particolare testata, si determina lo spessore, la densità e la forma. Il prodotto ottenuto ha la proprietà di essere costituito da microcelle chiuse e quindi molto leggero; tali caratteristiche gli conferiscono una ottima impermeabilità all'acqua e una buona resistenza alla compressione. Sono generalmente realizzati sotto forma di lastre a rotoli e guaine.

#### MODALITÀ DI USO CORRETTO:

L'utente deve verificare che lo strato di coibente sia efficiente e non presenti strappi o mancanze tali da pregiudicare la temperatura dei fluidi trasportati. Lo spessore delle coibentazioni deve essere scelto in funzione del diametro della tubazione e della conduttività termica utile del materiale isolante; inoltre bisogna considerare la classe di reazione al fuoco dei materiali che costituiscono il coibente.

#### ANOMALIE RISCONTRABILI

##### 01.13.05.A01 Anomalie rivestimento

Difetti dello strato di rivestimento coibente dovuti a cattiva posa in opera.

##### 01.13.05.A02 Difetti di tenuta

Difetti di tenuta dello strato coibente di protezione.

##### 01.13.05.A03 Mancanze

Mancanza del rivestimento coibente sulle tubazioni.

##### 01.13.05.A04 Rumorosità

Eccessivo livello del rumore durante il funzionamento della tubazione.

#### Elemento Manutenibile: 01.13.06

### Depuratori d'aria

L'aria viene aspirata dalla griglia di entrata, passa attraverso un prefiltro metallico che ne trattiene le impurità più grosse e poi attraverso un filtro elettrostatico composto da piastre metalliche ad alta tensione disposte frontalmente. Le particelle inquinanti entrano in questo dispositivo e per effetto elettrostatico vengono catturate dalle piastre.

L'aria continua il suo percorso attraverso il filtro a carboni attivi che assorbe e trattiene gli odori.

nel complesso i sistemi di filtraggio sono i seguenti:

- Pre-filtro (o filtro meccanico): è il primo filtro e ha la funzione di bloccare le particelle più grossolane e le particelle di polvere;
- Filtro elettrostatico: è dotato di una carica elettrica che attrae le particelle che sono riuscite ad attraversare il primo filtro. L'efficienza di questo filtro, però, decade progressivamente in base alla quantità di polvere che assorbe: occorre, quindi, cambiarlo nei modi e nei tempi indicati sul libretto delle istruzioni;
- Ionizzatore: mira a catturare batteri e particelle di polvere ancora più piccole; dopo averle catturate le fa depositare in basso, in modo da poter essere facilmente eliminate;
- Filtro a carboni attivi: è utile a purificare l'aria dagli elementi organici e chimici e assorbe gli odori;
- Filtro Hepa: assorbe particelle piccolissime, comprese quelle che compongono lo smog. I purificatori migliori sono quelli dotati di filtro Hepa capace di catturare particelle di almeno 0,3 micron.

Dopo il passaggio attraverso i diversi filtri, l'aria fuoriesce depurata ed eventualmente profumata.

#### MODALITÀ DI USO CORRETTO:

Per una maggiore funzionalità del purificatore d'aria è importante posizionarlo nelle vicinanze della fonte inquinante. In ogni caso è importante aerare quotidianamente i locali per favorire l'ossigenazione e l'eliminazione dei cattivi odori. Ad inizio della stagione occorre eseguire una serie di verifiche e di controlli ed in particolare:

- pulizia dei filtri e dei pre filtri dell'aria;
- controllo dell'isolamento del motore elettrico;
- controllo del corretto senso di rotazione dell'elettro ventilatore.

#### ANOMALIE RISCONTRABILI

##### 01.13.06.A01 Anomalie dei cassoni

Accumuli di materiali estranei all'interno dei cassoni dei filtri.

##### 01.13.06.A02 Corrosione dei telai

Fenomeni di corrosione dei telai di supporto dei filtri dovuti ad ambiente eccessivamente umidi.

##### 01.13.06.A03 Difetti alle guarnizioni

Problemi di tenuta delle guarnizioni di sigillatura dei filtri sui rispettivi telai.

##### 01.13.06.A04 Difetti dei canali

Anomalie dei canali che contengono i filtri assoluti.

##### 01.13.06.A05 Difetti dei controtelai

Difetti di posa in opera dei controtelai sui quali vanno inseriti i filtri.

##### 01.13.06.A06 Difetti dei separatori

Difetti di posizionamento dei separatori dei filtri.

##### 01.13.06.A07 Difetti di filtraggio

Difetti di tenuta e perdita di materiale dai filtri.

##### 01.13.06.A08 Difetti di montaggio

Difetti nella posa in opera delle carte a base di fibre di vetro.

##### 01.13.06.A09 Difetti di tenuta

Perdite o fughe di sostanze dai filtri.

##### 01.13.06.A10 Perdita di carico

Valori della pressione non rispondenti a quelli di esercizio.

#### Elemento Manutenibile: 01.13.07

### Tubi in rame

Unità Tecnologica: 01.13

Impianto di climatizzazione

Le reti di distribuzione hanno la funzione di trasportare i fluidi termovettori fino ai terminali di scambio termico con l'ambiente. Per la realizzazione di tali reti vengono utilizzate tubazioni in rame opportunamente coibentate con isolanti per impedire ai fluidi trasportati di perdere il calore.

#### MODALITÀ DI USO CORRETTO:

I materiali utilizzati per la realizzazione delle reti di distribuzione dei fluidi devono possedere caratteristiche tecniche rispondenti alle normative vigenti (art.7 del D.M. 22/01/2008 n.37) nonché alle prescrizioni delle norme UNI e del CEI ma in ogni caso rispondenti alla regola dell'arte. Tutte le tubazioni saranno installate in vista o in appositi cavedi, con giunzioni realizzate mediante pezzi speciali evitando l'impiego di curve a gomito; in ogni caso saranno coibentate, senza discontinuità, con rivestimento isolante di spessore, conduttività e reazione conformi alle normative vigenti.

#### ANOMALIE RISCONTRABILI

##### 01.13.07.A01 Difetti di coibentazione

Coibentazione deteriorata o assente per cui si hanno tratti di tubi scoperti.

**01.13.07.A02 Difetti di regolazione e controllo**

Difetti di taratura dei dispositivi di sicurezza e controllo quali manometri, termometri, pressostati di comando.

**01.13.07.A03 Difetti di tenuta**

Perdite o fughe dei fluidi circolanti nelle tubazioni.

**01.13.07.A04 Incrostazioni**

Accumuli di materiale di deposito all'interno delle tubazioni ed in prossimità dei filtri che causano perdite o rotture delle tubazioni.

**01.13.07.A05 Mancanza certificazione ecologica**

Mancanza o perdita delle caratteristiche ecologiche dell'elemento.

## **Impianto di illuminazione**

L'impianto di illuminazione consente di creare condizioni di visibilità negli ambienti. L'impianto di illuminazione deve consentire, nel rispetto del risparmio energetico, livello ed uniformità di illuminamento, limitazione dell'abbagliamento, direzionalità della luce, colore e resa della luce.

L'impianto di illuminazione è costituito generalmente da: lampade ad incandescenza, lampade fluorescenti, lampade alogene, lampade compatte, lampade a scariche, lampade a ioduri metallici, lampade a vapore di mercurio, lampade a vapore di sodio e pali per il sostegno dei corpi illuminanti.

### **ELEMENTI MANUTENIBILI DELL'UNITÀ TECNOLOGICA:**

---

- ° 01.14.01 Dispositivi di controllo della luce (dimmer)
- ° 01.14.02 Lampade a scarica nei gas



## Dispositivi di controllo della luce (dimmer)

Unità Tecnologica: 01.14

Impianto di illuminazione

Il dimmer è un dispositivo che consente di regolare e controllare elettronicamente la potenza assorbita da un carico (limitandola a piacimento).

Attualmente in commercio esistono numerosi tipi di dimmer da quelli usati semplici da utilizzare in casa per la regolazione di una singola lampada a quelli che regolano l'intensità luminosa di interi apparati come quelli presenti in grandi complessi (sale ristoranti, teatri, ecc.). I dimmer possono essere dotati di dispositivi meccanici od elettronici che ne permettono la calibrazione.

### ANOMALIE RISCONTRABILI

#### 01.14.01.A01 Anomalie comandi

Difetti di funzionamento dei dispositivi di regolazione e controllo.

#### 01.14.01.A02 Mancanza certificazione ecologica

Mancanza o perdita delle caratteristiche ecologiche dell'elemento.

#### 01.14.01.A03 Ronzio

Ronzii causati dall'induttore in caso di carichi pesanti.

#### 01.14.01.A04 Sgancio tensione

Sgancio saltuario dell'interruttore magnetotermico in caso di utilizzo di dimmer a sfioramento.

## Lampade a scarica nei gas

Unità Tecnologica: 01.14

Impianto di illuminazione

I vari tipi di lampade a scarica sono: lampade a vapori di alogenuri; lampade a vapori di sodio ad alta e bassa pressione; lampade a vapori di mercurio; lampade a luce miscelata.

Le lampade a vapori di alogenuri, oltre ad abbattere i costi nell'impianto di illuminazione, hanno la peculiarità di un'ottima resa dei colori che si riesce ad avere allegando al mercurio elementi (che vengono introdotti nel tubo in forma di composti insieme ad uno o più alogeni - iodio, bromo - al fine di sfruttare il processo ciclico di composizione e scomposizione degli elementi) per completare la radiazione emessa dall'elemento base. Le sostanze aggiunte possono essere: tallio (emissione verde), sodio (emissione gialla), litio (emissione rossa) e indio (emissione blu).

Le lampade a vapori di sodio ad alta pressione emettono una luce giallo-oro e l'indice di resa cromatica arriva fino a 65. Quando si desidera ridurre il numero si adoperano in alternativa a quelle a vapori di mercurio per illuminazioni industriali e urbane. Hanno molteplici forme e il tubo in ossido di alluminio sinterizzato. Alcuni tipi hanno bisogno di accenditori a ristori.

Le lampade a vapori di sodio a bassa pressione sono formate da un tubo ripiegato a "U" riempito di neon e sodio. La luce emessa è monocromatica e consente, quindi, di differenziare bene la forma degli oggetti ma non il colore. È consigliabile il loro utilizzo per piazzali, strade, svincoli autostradali montandole da una altezza di circa 8-15 m.

Le lampade a vapori di mercurio possono essere a bulbo (per una migliore distribuzione della temperatura) o a cilindro di vetro termico (per resistere allo sbalzo termico e allo stillicidio). Si adoperano per edifici industriali, possono essere montate fino a 20 metri e hanno bisogno di dispositivi per l'innesco della scarica.

Le lampade a luce miscelata sono costruite in maniera tale da emettere una luce mista mercurio+incandescenza. All'interno del bulbo vi è un filamento che produce radiazioni rosse mantiene stabile la scarica successiva rendendo inutili accessori di innesco. Si adoperano per creare effetti di luce.

### MODALITÀ DI USO CORRETTO:

Tutte le eventuali operazioni, dopo aver tolto la tensione, devono essere effettuate con personale qualificato e dotato di idonei dispositivi di protezione individuali quali guanti e scarpe isolanti. Evitare di smontare le lampade quando sono ancora calde; una volta smontate le lampade con carica esaurita queste vanno smaltite seguendo le prescrizioni fornite dalla normativa vigente e conservate in luoghi sicuri per evitare danni alle persone in caso di rottura del bulbo contenente i gas esauriti.

### ANOMALIE RISCONTRABILI

#### **01.14.02.A01 Abbassamento livello di illuminazione**

Abbassamento del livello di illuminazione dovuto ad usura delle lampadine, ossidazione dei deflettori, impolveramento delle lampadine.

#### **01.14.02.A02 Avarie**

Possibili avarie dovute a corto circuiti degli apparecchi, usura degli accessori, apparecchi inadatti.

#### **01.14.02.A03 Difetti agli interruttori**

Difetti agli interruttori magnetotermici e differenziali dovuti all'eccessiva polvere presente all'interno delle connessioni o alla presenza di umidità ambientale o di condensa.

#### **01.14.02.A04 Difetti di illuminazione**

Livello scarso di illuminazione negli ambienti e/o spazi aperti.

## **Impianto di sicurezza e antincendio**

L'impianto di sicurezza deve fornire segnalazioni ottiche e/o acustiche agli occupanti di un edificio affinché essi, in caso di possibili incendi, possano intraprendere adeguate azioni di protezione contro l'incendio oltre ad eventuali altre misure di sicurezza per un tempestivo esodo. Le funzioni di rivelazione incendio e allarme incendio possono essere combinate in un unico sistema.

Generalmente un impianto di rivelazione e allarme è costituito da:

- rivelatori d'incendio;
- centrale di controllo e segnalazione;
- dispositivi di allarme incendio;
- punti di segnalazione manuale;
- dispositivo di trasmissione dell'allarme incendio;
- stazione di ricevimento dell'allarme incendio;
- comando del sistema automatico antincendio;
- sistema automatico antincendio;
- dispositivo di trasmissione dei segnali di guasto;
- stazione di ricevimento dei segnali di guasto;
- apparecchiatura di alimentazione.

L'impianto antincendio è l'insieme degli elementi tecnici aventi funzione di prevenire, eliminare, limitare o segnalare incendi. L'impianto antincendio, nel caso di edifici per civili abitazioni, è richiesto quando l'edificio supera i 24 metri di altezza. L'impianto è generalmente costituito da:

- rete idrica di adduzione in ferro zincato;
- bocche di incendio in cassetta (manichette, lance, ecc.);
- attacchi per motopompe dei VV.FF.;
- estintori (idrici, a polvere, a schiuma, carrellati, ecc.).

### **ELEMENTI MANUTENIBILI DELL'UNITÀ TECNOLOGICA:**

---

- ° 01.15.01 Apparecchiatura di alimentazione
- ° 01.15.02 Campana idraulica
- ° 01.15.03 Centrale di controllo e segnalazione
- ° 01.15.04 Diffusione sonora
- ° 01.15.05 Rivelatori di fumo

## Apparecchiatura di alimentazione

Unità Tecnologica: 01.15

Impianto di sicurezza e antincendio

L'apparecchiatura di alimentazione dell'impianto di rivelazione e di allarme incendio fornisce la potenza di alimentazione per la centrale di controllo e segnalazione e per i componenti da essa alimentati. L'apparecchiatura di alimentazione può includere diverse sorgenti di potenza (per esempio alimentazione da rete e sorgenti ausiliarie di emergenza).

Un sistema di rivelazione e di segnalazione d'incendio deve avere come minimo 2 sorgenti di alimentazione: la sorgente di alimentazione principale che deve essere progettata per operare utilizzando la rete di alimentazione pubblica o un sistema equivalente e la sorgente di alimentazione di riserva che deve essere costituita da una batteria ricaricabile.

### MODALITÀ DI USO CORRETTO:

Un sistema di rivelazione e di segnalazione d'incendio deve avere come minimo 2 sorgenti di alimentazione; la sorgente di alimentazione principale che utilizza la rete di alimentazione pubblica o un sistema equivalente e quella di riserva. Almeno una apparecchiatura di alimentazione di riserva deve essere costituita da una batteria ricaricabile.

Ciascuna sorgente di alimentazione deve essere in grado di alimentare autonomamente le parti del sistema di rivelazione e di segnalazione d'incendio per le quali è progettata. Se la apparecchiatura di alimentazione è integrata all'interno di un'altra apparecchiatura del sistema di rivelazione e di segnalazione d'incendio, la commutazione da una sorgente di alimentazione all'altra, non deve causare alcun cambiamento di stato o di indicazione. L'utente deve verificare le connessioni dei vari elementi collegati alla apparecchiatura di alimentazione, controllando che le spie luminose ed i fusibili di protezione siano funzionanti.

Tutte le uscite devono essere protette al fine di assicurare che in caso di corto circuito esterno non vi sia alcun danno dovuto ad un surriscaldamento.

### ANOMALIE RISCONTRABILI

#### 01.15.01.A01 Perdita dell'alimentazione

Perdita della sorgente di alimentazione (principale o di riserva).

#### 01.15.01.A02 Perdite di tensione

Riduzione della tensione della batteria ad un valore inferiore a 0,9 volte la tensione nominale della batteria.

#### 01.15.01.A03 Difetti di stabilità

Perdita delle caratteristiche di stabilità dell'elemento con conseguenti possibili pericoli per gli utenti.

## Campana idraulica

Unità Tecnologica: 01.15

Impianto di sicurezza e antincendio

La campana idraulica è un dispositivo di allarme ad attivazione idraulica con valvole di rilevamento del flusso dell'acqua e può essere impiegata, nella maggior parte dei casi, in combinazione con valvole di ritegno, valvole a secco, valvole a diluvio e valvole a preazione per innescare un allarme locale.

All'attivazione della valvola di ritegno, della valvola a secco, della valvola a diluvio o della valvola a preazione alla quale è collegata la campana idraulica, l'acqua scorrerà verso il motore idraulico e attraverso l'ugello d'ingresso formando un getto ad alta velocità che urta contro il girante, facendo ruotare il girante e il percussore. Ad ogni rotazione, l'anello del percussore che gira liberamente colpisce il gong creando il suono d'allarme.

La campana suonerà finché l'acqua scorre nel sistema e verso la campana idraulica. L'acqua nella linea della campana verrà scaricata automaticamente dall'orifizio presente negli accessori della valvola di rilevamento del flusso dell'acqua.

### MODALITÀ DI USO CORRETTO:

La campana idraulica non deve essere resettata in seguito ad un innesco. Tuttavia, se la campana è stata spenta durante il funzionamento, attraverso la chiusura di una valvola di controllo della campana, la valvola di controllo della campana deve essere riaperta dopo che il sistema di protezione antincendio è stato rimesso in servizio.

### ANOMALIE RISCONTRABILI

### **01.15.02.A01 Anomalie cuscinetto**

Difetti di funzionamento dei cuscinetti dell'albero del percussore.

### **01.15.02.A02 Anomalie gong**

Difetti di funzionamento del gong.

### **01.15.02.A03 Anomalie motore**

Difetti di funzionamento del motore.

### **01.15.02.A04 Anomalie percussore**

Difetti di funzionamento del percussore.

### **01.15.02.A05 Anomalie valvole**

Difetti di funzionamento delle valvole di chiusura.

### **01.15.02.A06 Difetti di stabilità**

Perdita delle caratteristiche di stabilità dell'elemento con conseguenti possibili pericoli per gli utenti.

## **Elemento Manutenibile: 01.15.03**

# **Centrale di controllo e segnalazione**

**Unità Tecnologica: 01.15**

**Impianto di sicurezza e antincendio**

La centrale di controllo e segnalazione è un elemento dell'impianto di rivelazione e allarme incendio per mezzo del quale i componenti ad essa collegati possono essere alimentati e monitorati. Per tale motivo deve essere dotata di un sistema di alimentazione primaria e secondaria in grado di assicurare un corretto funzionamento per almeno 72 ore in caso di interruzione dell'alimentazione primaria. Generalmente le funzioni che può svolgere la centrale di controllo e segnalazione sono:

- ricevere i segnali dai rivelatori ad essa collegati;
- determinare se detti segnali corrispondono alla condizione di allarme incendio e se del caso indicare con mezzi ottici e acustici tale condizione di allarme incendio;
- localizzare la zona di pericolo;
- sorvegliare il funzionamento corretto del sistema e segnalare con mezzi ottici e acustici ogni eventuale guasto (per esempio corto circuito, interruzione della linea, guasto nel sistema di alimentazione);
- inoltrare il segnale di allarme incendio ai dispositivi sonori e visivi di allarme incendio oppure, tramite un dispositivo di trasmissione dell'allarme incendio, al servizio antincendio o ancora tramite un dispositivo di comando dei sistemi automatici antincendio a un impianto di spegnimento automatico.

## **MODALITÀ DI USO CORRETTO:**

La centrale di controllo e segnalazione deve essere in grado di segnalare in modo inequivocabile le seguenti condizioni funzionali:

- condizione di riposo;
- condizione di allarme incendio;
- condizione di guasto;
- condizione di fuori servizio;
- condizione di test;

per tale motivo deve essere ubicata in modo da garantire la massima sicurezza del sistema. I colori delle segnalazioni visive generali e specifiche provenienti dai segnalatori luminosi devono essere:

- a) rosso, per le segnalazioni di allarmi incendio, per la trasmissione di segnali ai dispositivi di trasmissione di allarme incendio e per la trasmissione di segnali ai dispositivi di controllo per i sistemi automatici incendio;
- b) giallo, per la segnalazione di avvisi di guasto, fuori servizio, zone in stato di test, trasmissione di segnali ai dispositivi di trasmissione di guasti;
- c) verde, per segnalare la presenza di alimentazione alla centrale di controllo e segnalazione.

Il costruttore deve approntare la documentazione per l'installazione e per l'uso che deve comprendere:

- una descrizione generale dell'apparecchiatura con l'indicazione delle funzioni;
- le specifiche tecniche sufficientemente dettagliate degli ingressi e delle uscite sufficienti per consentire una valutazione della compatibilità meccanica, elettrica e logica con altri componenti del sistema;
- i requisiti di alimentazione per il funzionamento;
- il numero massimo di zone, punti, dispositivi di allarme incendio per la centrale;
- i limiti elettrici massimi e minimi di ogni ingresso e uscita;
- le caratteristiche dei cavi e dei fusibili;
- le informazioni sulle modalità d'installazione;
- l'idoneità all'impiego in vari ambienti;

- le istruzioni di montaggio;
- le istruzioni per il collegamento di ingressi e uscite;
- le istruzioni per la configurazione e la messa in servizio;
- le istruzioni operative;
- le informazioni sulla manutenzione.

Questa documentazione deve includere disegni, elenco delle parti, schemi a blocchi, schemi elettrici e descrizione funzionale, tali da consentire la verifica di rispondenza della centrale sulla sua costruzione elettrica e meccanica.

## ANOMALIE RISCONTRABILI

### 01.15.03.A01 Difetti del pannello di segnalazione

Difetti del sistema di segnalazione allarmi dovuti a difetti delle spie luminose.

### 01.15.03.A02 Difetti di tenuta morsetti

Difetti di funzionamento e di tenuta dei morsetti di connessione.

### 01.15.03.A03 Perdita di carica della batteria

Abbassamento del livello di carica della batteria ausiliaria.

### 01.15.03.A04 Perdite di tensione

Riduzione della tensione di alimentazione.

### 01.15.03.A05 Anomalie di funzionamento

Difetti di funzionamento dei dispositivi antincendio.

### 01.15.03.A06 Campi elettromagnetici

Livello eccessivo dell'inquinamento elettromagnetico per cui si verificano malfunzionamenti.

## Elemento Manutenibile: 01.15.04

## Diffusione sonora

Unità Tecnologica: 01.15

Impianto di sicurezza e antincendio

Per la diffusione dei segnali di allarme occorrono dei dispositivi in grado di diffonderli negli ambienti sorvegliati. Le apparecchiature di allarme acustico comprendono sirene per esterno, sirene per interno, sirene supplementari ed avvisatori acustici, di servizio e di controllo.

### MODALITÀ DI USO CORRETTO:

I dispositivi di diffusione sonora devono essere posizionati in modo da essere facilmente percettibili dagli utenti e dagli addetti alla sorveglianza. Evitare di esporre i dispositivi di diffusione sonora all'umidità e comunque all'acqua e non farli operare in luoghi in cui i valori della umidità sono elevati.

## ANOMALIE RISCONTRABILI

### 01.15.04.A01 Difetti di tenuta morsetti

Difetti di funzionamento e di tenuta dei morsetti di connessione.

### 01.15.04.A02 Incrostazioni

Accumulo di depositi vari (polvere, ecc.) sugli apparecchi.

### 01.15.04.A03 Perdite di tensione

Riduzione della tensione di alimentazione principale che provoca malfunzionamenti.

### 01.15.04.A04 Difetti di stabilità

Perdita delle caratteristiche di stabilità dell'elemento con conseguenti possibili pericoli per gli utenti.

## Elemento Manutenibile: 01.15.05

## Rivelatori di fumo

Unità Tecnologica: 01.15

Il rivelatore è uno strumento sensibile alle particelle dei prodotti della combustione e/o della pirolisi sospesi nell'atmosfera (aerosol).

I rivelatori di fumo possono essere suddivisi in:

- rivelatore di fumo di tipo ionico che è sensibile ai prodotti della combustione capaci di influenzare le correnti dovute alla ionizzazione all'interno del rivelatore;
- rivelatore di fumo di tipo ottico che è sensibile ai prodotti della combustione capaci di influenzare l'assorbimento o la diffusione della radiazione nelle bande dell'infrarosso, del visibile e/o dell'ultravioletto dello spettro elettromagnetico.

I rivelatori puntiformi di fumo devono essere conformi alla UNI EN 54-7.

Gli aerosol eventualmente prodotti nel normale ciclo di lavorazione possono causare falsi allarmi, si deve quindi evitare di installare rivelatori in prossimità delle zone dove detti aerosol sono emessi in concentrazione sufficiente ad azionare il sistema di rivelazione.

### MODALITÀ DI USO CORRETTO:

I rivelatori devono essere installati in modo che possano individuare ogni tipo d'incendio che possa nascere nell'area sorvegliata evitando falsi allarmi. La scelta ed il numero dei rivelatori dipendono da alcuni elementi che possono influenzare il funzionamento dei rivelatori quali:

- moti dell'aria, umidità, temperatura, vibrazioni, presenza di sostanze infiammabili e/o corrosive nell'ambiente dove sono installati i rivelatori;
- la superficie e l'altezza del locale in cui i rivelatori operano, tenendo presente i limiti specificati nella norma UNI 9795;
- le funzioni particolari richieste al sistema (per esempio: azionamento di una installazione di estinzione d'incendio, esodo di persone, ecc.);
- tipo di rivelatori.

In ciascun locale facente parte dell'area sorvegliata deve essere installato almeno un rivelatore che deve essere conforme alla UNI EN 54.

Particolare attenzione deve essere posta nell'installazione dei rivelatori di fumo, dove la velocità dell'aria è normalmente maggiore di 1 m/s o in determinate occasioni maggiore di 5 m/s. Il numero di rivelatori deve essere determinato in rapporto all'area sorvegliata a pavimento da ciascun rivelatore, in funzione dell'altezza  $h$  del soffitto (o della copertura) della superficie in pianta e dell'inclinazione  $\alpha$  del soffitto (o della copertura) del locale sorvegliato (vedi norma UNI 9795). L'utente deve verificare la funzionalità dei rivelatori provvedendo alla loro taratura e regolazione.

### ANOMALIE RISCONTRABILI

#### 01.15.05.A01 Calo di tensione

Abbassamento del livello delle tensioni del collegamento emittente ricevente.

#### 01.15.05.A02 Difetti di regolazione

Difetti del sistema di regolazione dovuti ad errori di allineamento del fascio infrarosso.

#### 01.15.05.A03 Difetti di tenuta

Difetti di funzionamento e di tenuta del sistema di pressurizzazione dei rivelatori puntiformi.

#### 01.15.05.A04 Anomalie di funzionamento

Difetti di funzionamento dei dispositivi antincendio.

#### 01.15.05.A05 Mancanza certificazione antincendio

Mancanza o perdita delle caratteristiche antincendio.

## **Impianto di diffusione sonora**

L'impianto di diffusione sonora consente la diffusione, nei vari ambienti, di segnali audio ai vari utenti. Generalmente è costituito da una rete di trasmissione (denominata cablaggio) e da una serie di punti di presa ai quali sono collegate le varie postazioni.

### **ELEMENTI MANUTENIBILI DELL'UNITÀ TECNOLOGICA:**

---

- 01.16.01 Altoparlanti
- 01.16.02 Amplificatori
- 01.16.03 Microfoni



## Altoparlanti

Unità Tecnologica: 01.16

Impianto di diffusione sonora

Gli altoparlanti sono dei dispositivi che consentono la diffusione dei segnali audio nei vari ambienti.

### MODALITÀ DI USO CORRETTO:

Gli altoparlanti devono essere posizionati in modo da essere facilmente udibili dagli utenti degli ambienti. Verificare periodicamente lo stato delle connessioni e dei pressa cavi.

### ANOMALIE RISCONTRABILI

#### 01.16.01.A01 Anomalie dei rivestimenti

Difetti di tenuta dei rivestimenti di protezione.

#### 01.16.01.A02 Depositi di polvere

Accumuli di polvere sulle connessioni che provocano malfunzionamenti.

#### 01.16.01.A03 Difetti di serraggio

Difetti di serraggio delle connessioni e dei pressacavi.

#### 01.16.01.A04 Presenza di umidità

Eccessivo livello del grado di umidità degli ambienti.

#### 01.16.01.A05 Mancanza certificazione ecologica

Mancanza o perdita delle caratteristiche ecologiche dell'elemento.

## Amplificatori

Unità Tecnologica: 01.16

Impianto di diffusione sonora

Gli amplificatori sono i dispositivi per mezzo dei quali il segnale sonoro dalla stazione di partenza viene diffuso con la giusta potenza ai vari elementi terminali quali microfoni ed altoparlanti.

### MODALITÀ DI USO CORRETTO:

I dispositivi di diffusione sonora devono essere posizionati in modo da essere facilmente percettibili dagli utenti e dagli addetti alla sorveglianza. Evitare di esporre i dispositivi di diffusione sonora all'umidità e comunque all'acqua e non farli operare in luoghi in cui i valori della umidità sono elevati.

### ANOMALIE RISCONTRABILI

#### 01.16.02.A01 Anomalie display

Difetti di funzionamento del display di segnalazione.

#### 01.16.02.A02 Difetti di tenuta morsetti

Difetti di funzionamento e di tenuta dei morsetti di connessione.

#### 01.16.02.A03 Incrostazioni

Accumulo di depositi vari (polvere, ecc.) sugli apparecchi.

#### 01.16.02.A04 Perdita dell'alimentazione

Perdita della sorgente di alimentazione (principale o di riserva).

#### 01.16.02.A05 Perdite di tensione

Riduzione della tensione della batteria ad un valore inferiore a 0,9 volte la tensione nominale della batteria.

#### 01.16.02.A06 Mancanza certificazione ecologica

Mancanza o perdita delle caratteristiche ecologiche dell'elemento.

## Elemento Manutenibile: 01.16.03

### Microfoni

Unità Tecnologica: 01.16

Impianto di diffusione sonora

I microfoni con le relative basi microfoniche sono i terminali utente per la comunicazione di messaggi di paging selettivi per zona, per aree, o generali e per l'uso comune, come sistema di diffusione sonora.

#### MODALITÀ DI USO CORRETTO:

I dispositivi di diffusione sonora devono essere posizionati in modo da essere facilmente percettibili dagli utenti e dagli addetti alla sorveglianza. Evitare di esporre i dispositivi di diffusione sonora all'umidità e comunque all'acqua e non farli operare in luoghi in cui i valori della umidità sono elevati.

#### ANOMALIE RISCONTRABILI

##### 01.16.03.A01 Anomalie display

Difetti di funzionamento del display di segnalazione della base del microfono.

##### 01.16.03.A02 Anomalie tastiera

Difetti di funzionamento tastiera a servizio del microfono.

##### 01.16.03.A03 Difetti di tenuta morsetti

Difetti di funzionamento e di tenuta dei morsetti di connessione.

##### 01.16.03.A04 Incrostazioni

Accumulo di depositi vari (polvere, ecc.) sugli apparecchi.

##### 01.16.03.A05 Perdite di tensione

Riduzione della tensione di alimentazione principale che provoca malfunzionamenti.

##### 01.16.03.A06 Mancanza certificazione ecologica

Mancanza o perdita delle caratteristiche ecologiche dell'elemento.



**Comune di Stresa**  
Provincia del Verbano Cusio Ossola

**PIANO DI MANUTENZIONE**

**MANUALE DI  
MANUTENZIONE**

(Articolo 38 del D.P.R. 5 ottobre 2010, n.207)

**OGGETTO:** LAVORI DI RESTAURO PALAZZINA LIBERTY - LOTTO N°2 DI  
COMPLETAMENTO ED OPERE DI SISTEMAZIONE RECINZIONE ED AREE  
ESTERNE

**COMMITTENTE:** CUP G69I22001460004  
Comune di Stresa

Domodossola, 10/2023

**I TECNICI**

---

Studio Tecnico Falcioia

# PIANO DI MANUTENZIONE

Comune di: **Comune di Stresa**

Provincia di: **Provincia del Verbano Cusio Ossola**

OGGETTO: LAVORI DI RESTAURO PALAZZINA LIBERTY - LOTTO N°2 DI  
COMPLETAMENTO ED OPERE DI SISTEMAZIONE RECINZIONE ED AREE ESTERNE

CUP G69I22001460004

Vedi Relazione Tecnica allagata al progetto

## **Conformità ai criteri ambientali minimi**

Il piano di manutenzione è conforme ai "**Criteri Ambientali Minimi**" (**CAM**), contenuti nel Decreto 23 giugno 2022.

Per ogni elemento manutenibile sono individuati i requisiti e i controlli necessari a preservare nel tempo le prestazioni ambientali dell'opera, obiettivo innovativo che si aggiunge a quelli già previsti per legge (conservazione della funzionalità, dell'efficienza, del valore economico e delle caratteristiche di qualità).

I livelli prestazionali dei CAM prevedono caratteristiche superiori a quelle prescritte dalle leggi nazionali e regionali vigenti, sono finalizzati alla riduzione dei consumi di energia e risorse naturali, e mirano al contenimento delle emissioni inquinanti.

Gli interventi manutentivi individuati prevedono l'utilizzo di materiali atossici, riciclati e rigenerabili, per la salvaguardia della salute umana e dell'ambiente e per la mitigazione degli impatti climalteranti.

Le prestazioni ambientali contenute nel seguente documento si riferiscono sia alle specifiche tecniche di base che a quelle premianti contenute nei CAM, tenendo conto anche del monitoraggio e del controllo della qualità dell'aria interna dell'opera.

## **CORPI D'OPERA:**

---

- ° 01 RIFUNZIONALIZZAZIONE PALAZZINA "LIBERTY" - 2° LOTTO

# **RIFUNZIONALIZZAZIONE PALAZZINA "LIBERTY" - 2° LOTTO**

## **UNITÀ TECNOLOGICHE:**

---

- 01.01 Opere di fondazioni superficiali
- 01.02 Rivestimenti interni
- 01.03 Dipinti Murali
- 01.04 Intonaci
- 01.05 Paramenti Murari a Faccia Vista
- 01.06 Stucchi
- 01.07 Pavimentazioni interne
- 01.08 Infissi interni
- 01.09 Pavimentazioni esterne
- 01.10 Recinzioni e cancelli
- 01.11 Aree a verde
- 01.12 Impianto elettrico
- 01.13 Impianto di climatizzazione
- 01.14 Impianto di illuminazione
- 01.15 Impianto di sicurezza e antincendio
- 01.16 Impianto di diffusione sonora

## Opere di fondazioni superficiali

Insieme degli elementi tecnici orizzontali del sistema edilizio avente funzione di separare gli spazi interni del sistema edilizio dal terreno sottostante e trasmetterne ad esso il peso della struttura e delle altre forze esterne.

In particolare si definiscono fondazioni superficiali o fondazioni dirette quella classe di fondazioni realizzate a profondità ridotte rispetto al piano campagna ossia l'approfondimento del piano di posa non è elevato.

Prima di realizzare opere di fondazioni superficiali provvedere ad un accurato studio geologico esteso ad una zona significativamente estesa dei luoghi d'intervento, in relazione al tipo di opera e al contesto geologico in cui questa si andrà a collocare.

Nel progetto di fondazioni superficiali si deve tenere conto della presenza di sottoservizi e dell'influenza di questi sul comportamento del manufatto. Nel caso di reti idriche e fognarie occorre particolare attenzione ai possibili inconvenienti derivanti da immissioni o perdite di liquidi nel sottosuolo.

È opportuno che il piano di posa in una fondazione sia tutto allo stesso livello. Ove ciò non sia possibile, le fondazioni adiacenti, appartenenti o non ad un unico manufatto, saranno verificate tenendo conto della reciproca influenza e della configurazione dei piani di posa. Le fondazioni situate nell'alveo o nelle golene di corsi d'acqua possono essere soggette allo scalzamento e perciò vanno adeguatamente difese e approfondite. Analoga precauzione deve essere presa nel caso delle opere marittime.

### REQUISITI E PRESTAZIONI (UT)

#### 01.01.R01 Resistenza meccanica

*Classe di Requisiti: Di stabilità*

*Classe di Esigenza: Sicurezza*

Le opere di fondazioni superficiali dovranno essere in grado di contrastare le eventuali manifestazioni di deformazioni e cedimenti rilevanti dovuti all'azione di determinate sollecitazioni (carichi, forze sismiche, ecc.).

##### **Prestazioni:**

Le opere di fondazioni superficiali, sotto l'effetto di carichi statici, dinamici e accidentali devono assicurare stabilità e resistenza.

##### **Livello minimo della prestazione:**

Per i livelli minimi si rimanda alle prescrizioni di legge e di normative vigenti in materia.

### ELEMENTI MANUTENIBILI DELL'UNITÀ TECNOLOGICA:

- ° 01.01.01 Platee in c.a.



## Platee in c.a.

Unità Tecnologica: 01.01

Opere di fondazioni superficiali

Sono fondazioni realizzate con un'unica soletta di base, di idoneo spessore, irrigidita da nervature nelle due direzioni principali così da avere una ripartizione dei carichi sul terreno uniforme, in quanto tutto insieme risulta notevolmente rigido. La fondazione a platea può essere realizzata anche con una unica soletta di grande spessore, opportunamente armata, o in alternativa con un solettone armato e provvisto di piastre di appoggio in corrispondenza dei pilastri, per evitare l'effetto di punzonamento dei medesimi sulla soletta.

### ANOMALIE RISCONTRABILI

#### 01.01.01.A01 Cedimenti

Dissesti dovuti a cedimenti di natura e causa diverse, talvolta con manifestazioni dell'abbassamento del piano di imposta della fondazione.

#### 01.01.01.A02 Deformazioni e spostamenti

Deformazioni e spostamenti dovuti a cause esterne che alterano la normale configurazione dell'elemento.

#### 01.01.01.A03 Distacchi murari

Distacchi dei paramenti murari mediante anche manifestazione di lesioni passanti.

#### 01.01.01.A04 Distacco

Disgregazione e distacco di parti notevoli del materiale che può manifestarsi anche mediante espulsione di elementi prefabbricati dalla loro sede.

#### 01.01.01.A05 Esposizione dei ferri di armatura

Distacchi di parte di calcestruzzo (copriferro) e relativa esposizione dei ferri di armatura a fenomeni di corrosione per l'azione degli agenti atmosferici.

#### 01.01.01.A06 Fessurazioni

Degradazione che si manifesta con la formazione di soluzioni di continuità del materiale e che può implicare lo spostamento reciproco delle parti.

#### 01.01.01.A07 Lesioni

Si manifestano con l'interruzione del tessuto murario. Le caratteristiche e l'andamento ne caratterizzano l'importanza e il tipo.

#### 01.01.01.A08 Non perpendicolarità del fabbricato

Non perpendicolarità dell'edificio a causa di dissesti o eventi di natura diversa.

#### 01.01.01.A09 Penetrazione di umidità

Comparsa di macchie di umidità dovute all'assorbimento di acqua.

#### 01.01.01.A10 Rigonfiamento

Variazione della sagoma che interessa l'intero spessore del materiale e che si manifesta soprattutto in elementi lastriformi. Ben riconoscibile essendo dato dal tipico andamento "a bolla" combinato all'azione della gravità.

#### 01.01.01.A11 Umidità

Presenza di umidità dovuta spesso per risalita capillare.

### CONTROLLI ESEGUIBILI DA PERSONALE SPECIALIZZATO

#### 01.01.01.C01 Controllo struttura

*Cadenza: ogni 12 mesi*

*Tipologia: Controllo a vista*

Controllare l'integrità delle pareti e dei pilastri verificando l'assenza di eventuali lesioni e/o fessurazioni. Controllare eventuali smottamenti del terreno circostante alla struttura che possano essere indicatori di cedimenti strutturali. Effettuare verifiche e controlli approfonditi particolarmente in corrispondenza di manifestazioni a calamità naturali (sisma, nubifragi, ecc.).

- Requisiti da verificare: 1) *Resistenza meccanica.*
- Anomalie riscontrabili: 1) *Cedimenti*; 2) *Distacchi murari*; 3) *Fessurazioni*; 4) *Lesioni*; 5) *Non perpendicolarità del fabbricato*; 6) *Penetrazione di umidità*; 7) *Deformazioni e spostamenti.*
- Ditte specializzate: *Tecnici di livello superiore.*

### MANUTENZIONI ESEGUIBILI DA PERSONALE SPECIALIZZATO

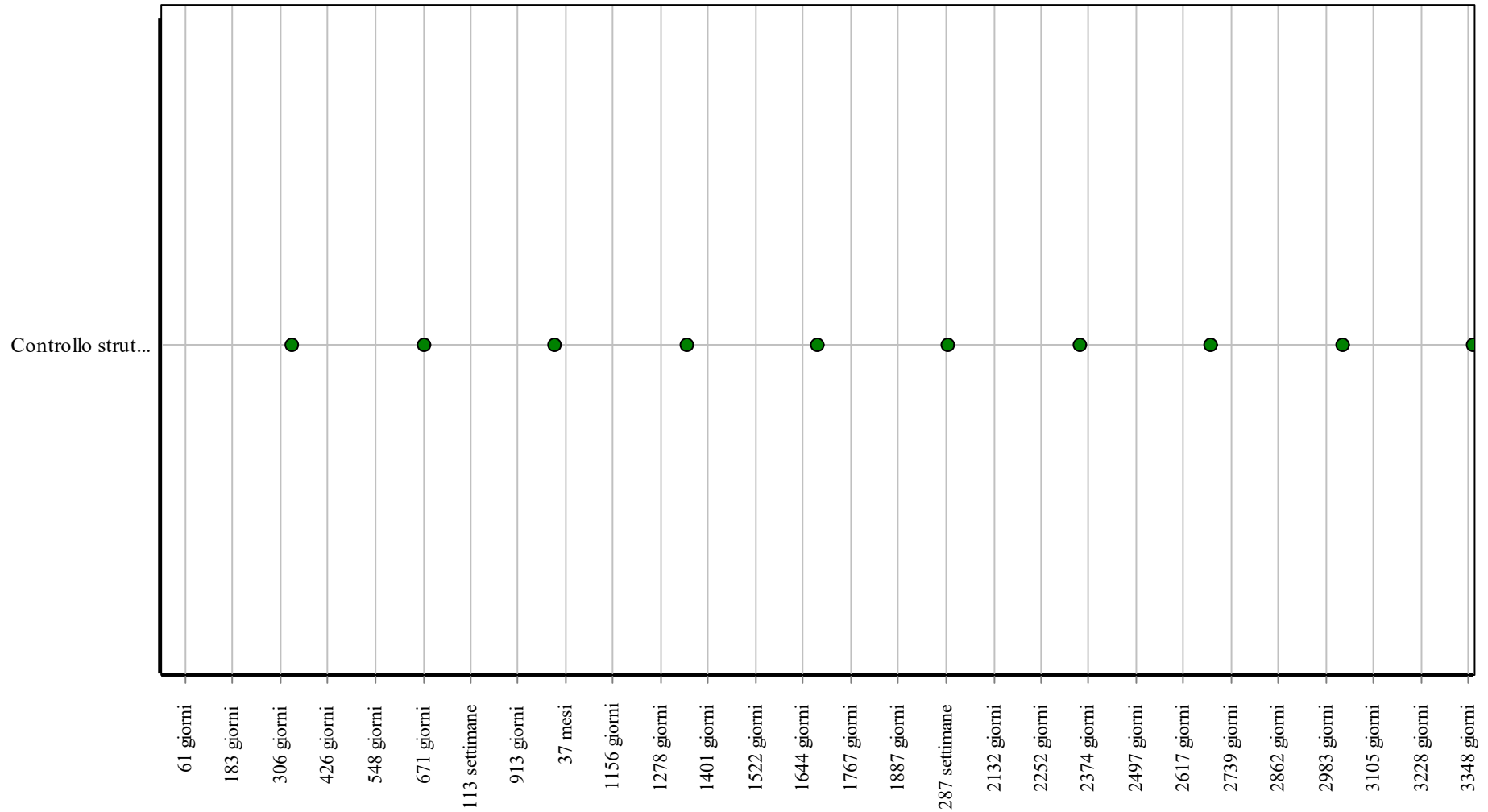
#### 01.01.01.I01 Interventi sulle strutture

*Cadenza: quando occorre*

In seguito alla comparsa di segni di cedimenti strutturali (lesioni, fessurazioni, rotture), effettuare accurati accertamenti per la diagnosi e la verifica delle strutture, da parte di tecnici qualificati, che possano individuare la causa/effetto del dissesto ed evidenziare eventuali modificazioni strutturali tali da compromettere la stabilità delle strutture, in particolare verificare la perpendicolarità del fabbricato. Procedere quindi al consolidamento delle stesse a secondo del tipo di dissesti riscontrati.

- Ditte specializzate: *Specializzati vari.*

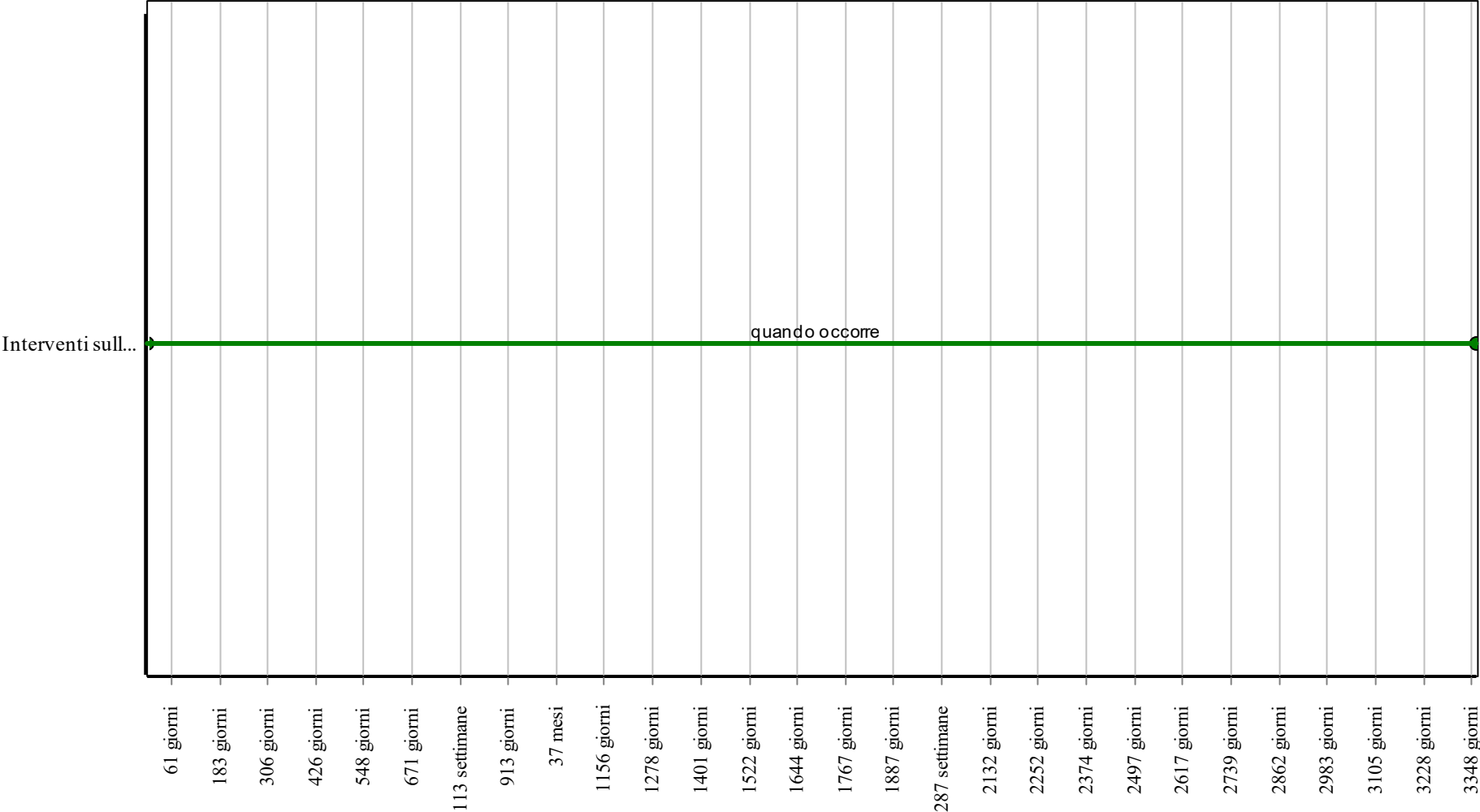
### Controlli: Platee in c.a.



**Corpo d'Opera:** RIFUNZIONALIZZAZIONE PALAZZINA "LIBERTY" - 2° LOTTO

**Unità Tecnologica:** Opere di fondazioni superficiali

Interventi: Platee in c.a.



**Corpo d'Opera:** RIFUNZIONALIZZAZIONE PALAZZINA "LIBERTY" - 2° LOTTO

**Unità Tecnologica:** Opere di fondazioni superficiali

# Rivestimenti interni

Si tratta di strati funzionali, facenti parte delle chiusure verticali, la cui funzione principale è quella di proteggere il sistema di chiusure interne dalle sollecitazioni interne degli edifici e di assicurare un aspetto uniforme ed ornamentale degli ambienti.

## REQUISITI E PRESTAZIONI (UT)

### 01.02.R01 Regolarità delle finiture

*Classe di Requisiti: Visivi*

*Classe di Esigenza: Aspetto*

I rivestimenti debbono avere gli strati superficiali in vista privi di difetti, fessurazioni, scagliature o screpolature superficiali e/o comunque esenti da caratteri che possano rendere difficile la lettura formale.

#### **Prestazioni:**

Le superfici dei rivestimenti non devono presentare anomalie e/o comunque fessurazioni, screpolature, sbollature superficiali, ecc.. Le tonalità dei colori dovranno essere omogenee e non evidenziare eventuali tracce di ripresa di colore e/o comunque di ritocchi. Per i rivestimenti ceramici valgono le specifiche relative alle caratteristiche di aspetto e dimensionali di cui alla norma UNI EN ISO 10545-2.

#### **Livello minimo della prestazione:**

I livelli minimi variano in funzione delle varie esigenze di aspetto come: la planarità; l'assenza di difetti superficiali; l'omogeneità di colore; l'omogeneità di brillantezza; l'omogeneità di insudiciamento, ecc..

### 01.02.R02 Assenza di emissioni di sostanze nocive

*Classe di Requisiti: Protezione dagli agenti chimici ed organici*

*Classe di Esigenza: Sicurezza*

I rivestimenti non debbono in condizioni normali di esercizio emettere sostanze tossiche, polveri, gas o altri odori fastidiosi per gli utenti.

#### **Prestazioni:**

I materiali costituenti i rivestimenti non devono emettere sostanze nocive per gli utenti (gas, vapori, fibre, polveri, radiazioni nocive ecc.), sia in condizioni normali che sotto l'azione dell'ambiente (temperatura, tasso di umidità, raggi ultravioletti, ecc.). In particolare deve essere assente l'emissione di composti chimici organici, quali la formaldeide, nonché la diffusione di fibre di vetro.

#### **Livello minimo della prestazione:**

Dovranno essere rispettati i seguenti limiti:

- concentrazione limite di formaldeide non superiore a 0,1 p.p.m. (0,15 mg/m<sup>3</sup>);
- per la soglia olfattiva valori non superiori a 0,09 p.p.m. (0,135 mg/m<sup>3</sup>);
- per la soglia di irritazione occhi-naso-gola non superiore 0,66 p.p.m. (1 mg/m<sup>3</sup>).

### 01.02.R03 Resistenza agli agenti aggressivi

*Classe di Requisiti: Protezione dagli agenti chimici ed organici*

*Classe di Esigenza: Sicurezza*

I rivestimenti non dovranno subire dissoluzioni o disgregazioni e mutamenti di aspetto a causa dell'azione di agenti aggressivi chimici.

#### **Prestazioni:**

I materiali costituenti i rivestimenti esterni ed interni delle pareti perimetrali non devono deteriorarsi o comunque perdere le prestazioni iniziali in presenza di agenti chimici presenti negli ambienti. I materiali devono comunque consentire le operazioni di pulizia. I rivestimenti plastici ed i prodotti a base di vernici dovranno essere compatibili chimicamente con la base di supporto.

#### **Livello minimo della prestazione:**

I livelli minimi variano in funzione dei materiali utilizzati e del loro impiego.

### 01.02.R04 Resistenza agli attacchi biologici

*Classe di Requisiti: Protezione dagli agenti chimici ed organici*

*Classe di Esigenza: Sicurezza*

I rivestimenti a seguito della presenza di organismi viventi (animali, vegetali, microrganismi) non dovranno subire riduzioni di prestazioni.

#### **Prestazioni:**

I materiali costituenti i rivestimenti non devono permettere lo sviluppo dei funghi, larve di insetto, muffe, radici e microrganismi in genere, anche quando impiegati in locali umidi. In ogni caso non devono deteriorarsi sotto l'attacco dei suddetti agenti biologici, resistere all'attacco di eventuali roditori e consentire un'agevole pulizia delle superfici.

#### **Livello minimo della prestazione:**

I valori minimi di resistenza agli attacchi biologici variano in funzione dei materiali, dei prodotti utilizzati, delle classi di

rischio, delle situazioni generali di servizio, dell'esposizione a umidificazione e del tipo di agente biologico. Distribuzione degli agenti biologici per classi di rischio (UNI EN 335-1):

**Classe di rischio 1**

- Situazione generale di servizio: non a contatto con terreno, al coperto (secco);
- Descrizione dell'esposizione a umidificazione in servizio: nessuna;
- Distribuzione degli agenti biologici: insetti = U, termiti = L.

**Classe di rischio 2**

- Situazione generale di servizio: non a contatto con terreno, al coperto (rischio di umidificazione);
- Descrizione dell'esposizione a umidificazione in servizio: occasionale;
- Distribuzione degli agenti biologici: funghi = U; (\*)insetti = U; termiti = L.

**Classe di rischio 3**

- Situazione generale di servizio: non a contatto con terreno, non al coperto;
- Descrizione dell'esposizione a umidificazione in servizio: frequente;
- Distribuzione degli agenti biologici: funghi = U; (\*)insetti = U; termiti = L.

**Classe di rischio 4;**

- Situazione generale di servizio: a contatto con terreno o acqua dolce;
- Descrizione dell'esposizione a umidificazione in servizio: permanente;
- Distribuzione degli agenti biologici: funghi = U; (\*)insetti = U; termiti = L.

**Classe di rischio 5;**

- Situazione generale di servizio: in acqua salata;
- Descrizione dell'esposizione a umidificazione in servizio: permanente;
- Distribuzione degli agenti biologici: funghi = U; (\*)insetti = U; termiti = L; organismi marini = U.

U = universalmente presente in Europa

L = localmente presente in Europa

(\*) il rischio di attacco può essere non significativo a seconda delle particolari situazioni di servizio.

## **ELEMENTI MANUTENIBILI DELL'UNITÀ TECNOLOGICA:**

---

- ° 01.02.01 Intonaco
- ° 01.02.02 Tinteggiature e decorazioni

## Intonaco

Unità Tecnologica: 01.02

Rivestimenti interni

Si tratta di un sottile strato di malta la cui funzione è quella di rivestimento nelle strutture edilizie. Svolge inoltre la funzione di protezione dai fattori ambientali e allo stesso tempo protettiva e decorativa. Il rivestimento a intonaco è comunque una superficie che va rinnovata periodicamente e in condizioni normali esso fornisce prestazioni accettabili per 20 - 30 anni. La malta per intonaco è costituita da leganti (cemento, calce idraulica, calce aerea, gesso), da inerti (sabbia) e da acqua nelle giuste proporzioni a secondo del tipo di intonaco; vengono, in alcuni casi, inoltre aggiunti all'impasto additivi che restituiscono all'intonaco particolari qualità a secondo del tipo d'impiego. Nell'intonaco tradizionale a tre strati il primo, detto rinzafo, svolge la funzione di aggrappo al supporto e di grossolano livellamento; il secondo, detto arriccio, costituisce il corpo dell'intonaco la cui funzione è di resistenza meccanica e di tenuta all'acqua; il terzo strato, detto finitura, rappresenta la finitura superficiale e contribuisce a creare una prima barriera la cui funzione è quella di opporsi alla penetrazione dell'acqua e delle sostanze aggressive. Gli intonaci per interni possono suddividersi in intonaci ordinari e intonaci speciali. A loro volta i primi possono ulteriormente suddividersi in intonaci miscelati in cantiere ed in intonaci premiscelati; i secondi invece in intonaci additivati, intonaci a stucco o lucidi, intonaci plastici o rivestimenti plastici continui ed infine intonaci monostrato.

### ANOMALIE RISCONTRABILI

#### 01.02.01.A01 Bolle d'aria

Alterazione della superficie dell'intonaco caratterizzata dalla presenza di fori di grandezza e distribuzione irregolare, generati dalla formazione di bolle d'aria al momento della posa.

#### 01.02.01.A02 Decolorazione

Alterazione cromatica della superficie.

#### 01.02.01.A03 Deposito superficiale

Accumulo di pulviscolo atmosferico o di altri materiali estranei, di spessore variabile, poco coerente e poco aderente alla superficie del rivestimento.

#### 01.02.01.A04 Disgregazione

Decoesione caratterizzata da distacco di granuli o cristalli sotto minime sollecitazioni meccaniche.

#### 01.02.01.A05 Distacco

Disgregazione e distacco di parti notevoli del materiale che può manifestarsi anche mediante espulsione di elementi prefabbricati dalla loro sede.

#### 01.02.01.A06 Efflorescenze

Formazione di sostanze, generalmente di colore biancastro e di aspetto cristallino o pulverulento o filamentoso, sulla superficie del manufatto. Nel caso di efflorescenze saline, la cristallizzazione può talvolta avvenire all'interno del materiale provocando spesso il distacco delle parti più superficiali: il fenomeno prende allora il nome di criptoefflorescenza o subefflorescenza.

#### 01.02.01.A07 Erosione superficiale

Asportazione di materiale dalla superficie dovuta a processi di natura diversa. Quando sono note le cause di degrado, possono essere utilizzati anche termini come erosione per abrasione o erosione per corrasione (cause meccaniche), erosione per corrosione (cause chimiche e biologiche), erosione per usura (cause antropiche).

#### 01.02.01.A08 Esfoliazione

Degradazione che si manifesta con distacco, spesso seguito da caduta, di uno o più strati superficiali subparalleli fra loro, generalmente causata dagli effetti del gelo.

#### 01.02.01.A09 Fessurazioni

Presenza di rotture singole, ramificate, ortogonale o parallele all'armatura che possono interessare l'intero spessore del manufatto.

#### 01.02.01.A10 Macchie e graffiti

Imbrattamento della superficie con sostanze macchianti in grado di aderire e penetrare nel materiale.

#### 01.02.01.A11 Mancanza

Caduta e perdita di parti del materiale del manufatto.

#### 01.02.01.A12 Penetrazione di umidità

Comparsa di macchie di umidità dovute all'assorbimento di acqua.

#### 01.02.01.A13 Polverizzazione

Decoesione che si manifesta con la caduta spontanea dei materiali sotto forma di polvere o granuli.

#### 01.02.01.A14 Rigonfiamento

Variazione della sagoma che interessa l'intero spessore del materiale e che si manifesta soprattutto in elementi lastriformi. Ben riconoscibile essendo dato dal tipico andamento "a bolla" combinato all'azione della gravità.

### **01.02.01.I01 Pulizia delle superfici**

*Cadenza: quando occorre*

Pulizia delle superfici mediante lavaggio ad acqua e detergenti adatti al tipo di intonaco. Rimozioni di macchie, o depositi superficiali mediante spazzolatura o mezzi meccanici.

- Ditte specializzate: *Pittore*.

### **01.02.01.I02 Sostituzione delle parti più soggette ad usura**

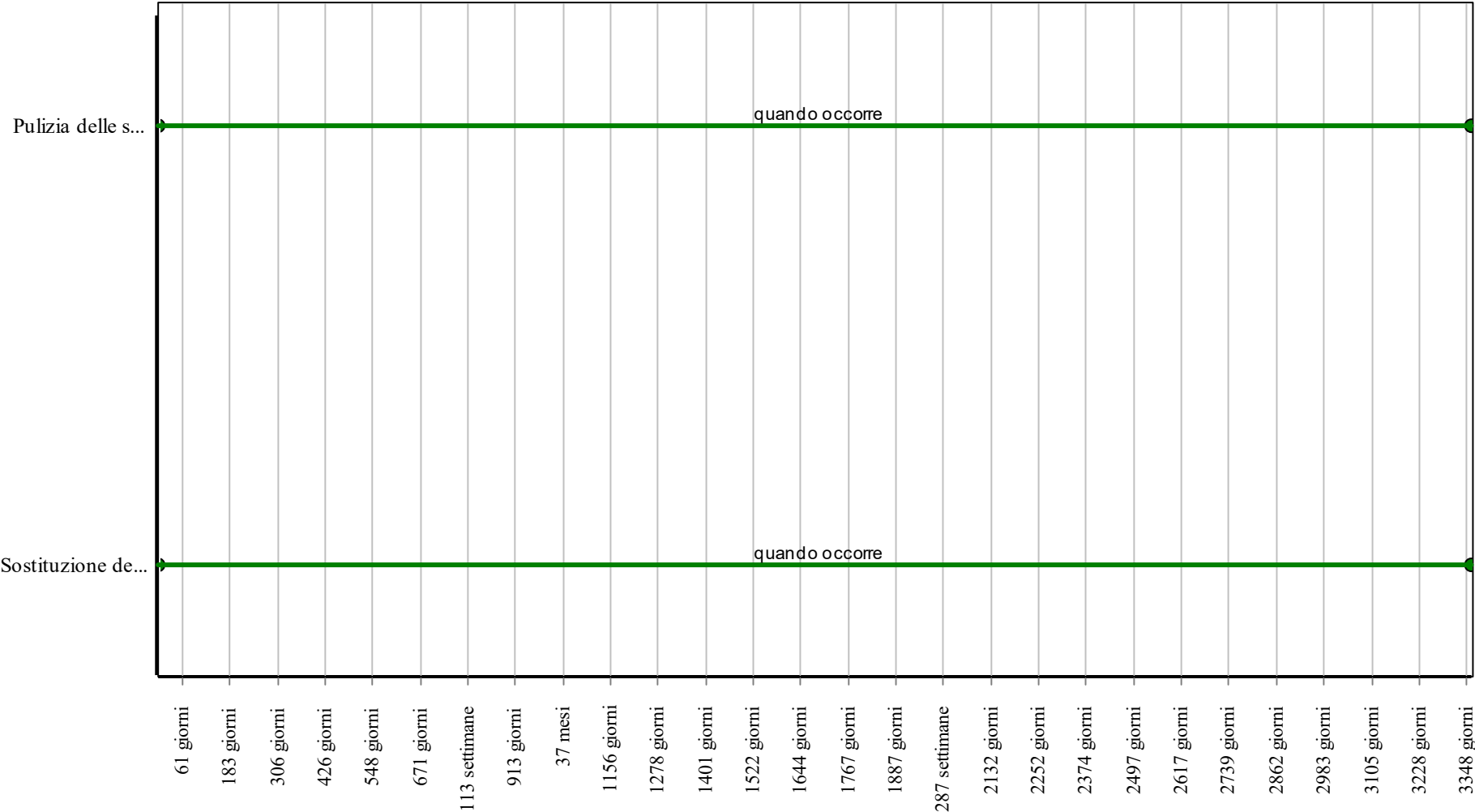
*Cadenza: quando occorre*

Sostituzione delle parti più soggette ad usura o altre forme di degrado mediante l'asportazione delle aree più degradate, pulizia delle parti sottostanti mediante spazzolatura e preparazione della base di sottofondo previo lavaggio. Ripresa dell'area con materiali adeguati e/o comunque simili all'intonaco originario ponendo particolare attenzione a non alterare l'aspetto visivo cromatico delle superfici.

- Ditte specializzate: *Muratore, Intonacatore*.



Interventi: Intonaco



**Corpo d'Opera:** RIFUNZIONALIZZAZIONE PALAZZINA "LIBERTY" - 2°LOTTO

**Unità Tecnologica:** Rivestimenti interni

## Tinteggiature e decorazioni

Unità Tecnologica: 01.02

Rivestimenti interni

La vasta gamma delle tinteggiature o pitture varia a secondo delle superficie e degli ambienti dove trovano utilizzazione. Per gli ambienti interni di tipo rurale si possono distinguere le pitture a calce, le pitture a colla, le idropitture, le pitture ad olio; per gli ambienti di tipo urbano si possono distinguere le pitture alchidiche, le idropitture acrilviniliche (tempere); per le tipologie industriali si hanno le idropitture acriliche, le pitture siliconiche, le pitture epossidiche, le pitture viniliche, ecc. Le decorazioni trovano il loro impiego particolarmente per gli elementi di finitura interna o comunque a vista. La vasta gamma di materiali e di forme varia a secondo dell'utilizzo e degli ambienti d'impiego. Possono essere elementi prefabbricati, lapidei, gessi, laterizi, ecc.

### ANOMALIE RISCONTRABILI

#### 01.02.02.A01 Bolle d'aria

Alterazione della superficie del rivestimento, caratterizzata dalla presenza di fori di grandezza e distribuzione irregolare, generati dalla formazione di bolle d'aria al momento della posa.

#### 01.02.02.A02 Decolorazione

Alterazione cromatica della superficie.

#### 01.02.02.A03 Deposito superficiale

Accumulo di pulviscolo atmosferico o di altri materiali estranei, di spessore variabile, poco coerente e poco aderente alla superficie del rivestimento.

#### 01.02.02.A04 Disgregazione

Decoesione caratterizzata da distacco di granuli o cristalli sotto minime sollecitazioni meccaniche.

#### 01.02.02.A05 Distacco

Disgregazione e distacco di parti notevoli del materiale che può manifestarsi anche mediante espulsione di elementi prefabbricati dalla loro sede.

#### 01.02.02.A06 Efflorescenze

Formazione di sostanze, generalmente di colore biancastro e di aspetto cristallino o pulverulento o filamentoso, sulla superficie del manufatto. Nel caso di efflorescenze saline, la cristallizzazione può talvolta avvenire all'interno del materiale provocando spesso il distacco delle parti più superficiali: il fenomeno prende allora il nome di criptoefflorescenza o subefflorescenza.

#### 01.02.02.A07 Erosione superficiale

Asportazione di materiale dalla superficie dovuta a processi di natura diversa. Quando sono note le cause di degrado, possono essere utilizzati anche termini come erosione per abrasione o erosione per corrosione (cause meccaniche), erosione per corrosione (cause chimiche e biologiche), erosione per usura (cause antropiche).

#### 01.02.02.A08 Fessurazioni

Presenza di rotture singole, ramificate, ortogonale o parallele all'armatura che possono interessare l'intero spessore del manufatto.

#### 01.02.02.A09 Macchie e graffiti

Imbrattamento della superficie con sostanze macchianti in grado di aderire e penetrare nel materiale.

#### 01.02.02.A10 Mancanza

Caduta e perdita di parti del materiale del manufatto.

#### 01.02.02.A11 Penetrazione di umidità

Comparsa di macchie di umidità dovute all'assorbimento di acqua.

#### 01.02.02.A12 Polverizzazione

Decoesione che si manifesta con la caduta spontanea dei materiali sotto forma di polvere o granuli.

#### 01.02.02.A13 Rigonfiamento

Variazione della sagoma che interessa l'intero spessore del materiale e che si manifesta soprattutto in elementi lastriformi. Ben riconoscibile essendo dato dal tipico andamento "a bolla" combinato all'azione della gravità.

### MANUTENZIONI ESEGUIBILI DA PERSONALE SPECIALIZZATO

#### 01.02.02.I01 Ritinteggiatura coloritura

*Cadenza: quando occorre*

Ritinteggiature delle superfici con nuove pitture previa carteggiatura e sverniciatura, stuccatura dei paramenti e preparazione del fondo mediante applicazione, se necessario, di prevernici fissanti. Le modalità di ritinteggiatura, i prodotti, le attrezzature variano comunque in funzione delle superfici e dei materiali costituenti.

- Ditte specializzate: *Pittore*.

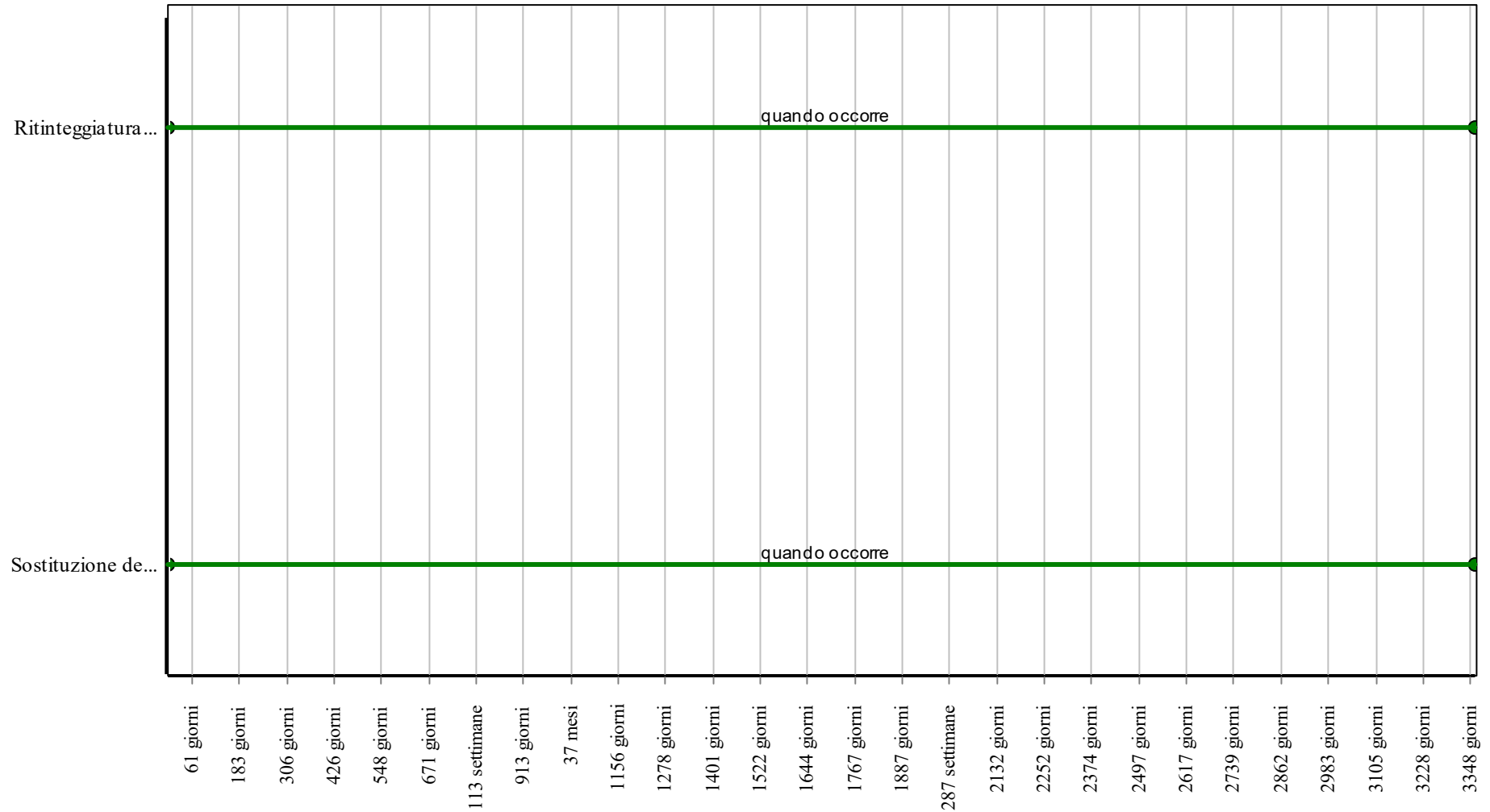
### **01.02.02.I02 Sostituzione degli elementi decorativi degradati**

*Cadenza: quando occorre*

Sostituzione degli elementi decorativi usurati o rotti con altri analoghi o se non possibile riparazione dei medesimi con tecniche appropriate tali da non alterare gli aspetti geometrici-cromatici delle superfici di facciata. Sostituzione e verifica dei relativi ancoraggi.

- Ditte specializzate: *Pittore, Specializzati vari*.

## Interventi: Tinteggiature e decorazioni



**Corpo d'Opera:** RIFUNZIONALIZZAZIONE PALAZZINA "LIBERTY" - 2° LOTTO

**Unità Tecnologica:** Rivestimenti interni

## Dipinti Murali

I dipinti murali fanno parte dei beni culturali e ambientali "artistici" che costituiscono il patrimonio artistico, anche a corredo di edifici storici, che presenta interesse artistico, storico, archeologico, etnoantropologico, ecc., individuate dalla legge e in base alla quale vi siano testimonianze aventi valore di civiltà.

### REQUISITI E PRESTAZIONI (UT)

#### 01.03.R01 Conservazione dell'identità storica

*Classe di Requisiti: Visivi*

*Classe di Esigenza: Aspetto*

Gli interventi di restauro non devono alterare l'identità storica del manufatto.

**Prestazioni:**

L'applicazione di metodi ed interventi di restauro non devono alterare in nessun modo l'architettura, la conformazione ed i segni storici del manufatto.

**Livello minimo della prestazione:**

Ogni intervento di restauro deve essere effettuato nel rispetto delle leggi e delle norme di tutela dei beni architettonici e artistici.

#### 01.03.R02 Riduzione degli impatti negativi nelle operazioni di manutenzione

*Classe di Requisiti: Di salvaguardia dell'ambiente*

*Classe di Esigenza: Salvaguardia ambiente*

All'interno del piano di manutenzione redatto per l'opera interessata, dovranno essere inserite indicazioni che favoriscano la diminuzione di impatti sull'ambiente attraverso il minore utilizzo di sostanze tossiche, favorendo la riduzione delle risorse.

**Prestazioni:**

Favorire l'impiego di materiali e componenti caratterizzati da un lungo ciclo di vita e da efficiente manutenibilità e riutilizzabilità degli stessi. In fase progettuale optare per la composizione dell'edificio dei sub-sistemi, utilizzando tecnologie e soluzioni mirate a facilitare gli interventi di manutenzione e a ridurre la produzione di rifiuti.

**Livello minimo della prestazione:**

Utilizzo di materiali e componenti con basse percentuali di interventi manutentivi.

### ELEMENTI MANUTENIBILI DELL'UNITÀ TECNOLOGICA:

- ° 01.03.01 Dipinti murali soggetti a distacco dei supporti
- ° 01.03.02 Dipinti murali con patina e depositi

## Dipinti murali soggetti a distacco dei supporti

Unità Tecnologica: 01.03

Dipinti Murali

Si tratta di elementi costituiti da dipinti murali che a causa dei processi di degrado dovuti al distacco dei supporti, possono essere causa di perdita dell'integrità e dell'efficienza funzionale del bene e delle sue parti.

### ANOMALIE RISCONTRABILI

#### 01.03.01.A01 Distacco

Disgregazione e distacco di parti notevoli del materiale che può manifestarsi anche mediante espulsione di elementi dalla loro sede originaria.

#### 01.03.01.A02 Mancanza

Caduta e perdita di parti del materiale del manufatto.

#### 01.03.01.A03 Contenuto eccessivo di sostanze tossiche

Contenuto eccessivo di sostanze tossiche all'interno dei prodotti utilizzati nelle fasi manutentive.

### CONTROLLI ESEGUIBILI DA PERSONALE SPECIALIZZATO

#### 01.03.01.C01 Controllo generale (CAM)

*Cadenza: ogni anno*

*Tipologia: Controllo*

Controllo degli elementi costituenti il bene, in particolare degli strati superficiali. Verificare l'assenza di eventuali anomalie. In caso di degrado e patologie in corso, verificare l'origine e l'entità delle stesse anche mediante l'ausilio di strumentazioni idonee per la diagnosi.

- Requisiti da verificare: 1) *Conservazione dell'identità storica.*
- Anomalie riscontrabili: 1) *Distacco.*
- Ditte specializzate: *Restauratore.*

#### 01.03.01.C02 Controllo del contenuto di sostanze tossiche (CAM)

*Cadenza: quando occorre*

*Tipologia: Controllo*

Nelle fasi di manutenzione dell'opera interessata, utilizzare prodotti e materiali con minore contenuto di sostanze tossiche che favoriscano la diminuzione di impatti sull'ambiente e favorendo la riduzione delle risorse.

- Requisiti da verificare: 1) *Riduzione degli impatti negativi nelle operazioni di manutenzione.*
- Anomalie riscontrabili: 1) *Contenuto eccessivo di sostanze tossiche.*
- Ditte specializzate: *Tecnici di livello superiore.*

### MANUTENZIONI ESEGUIBILI DA PERSONALE SPECIALIZZATO

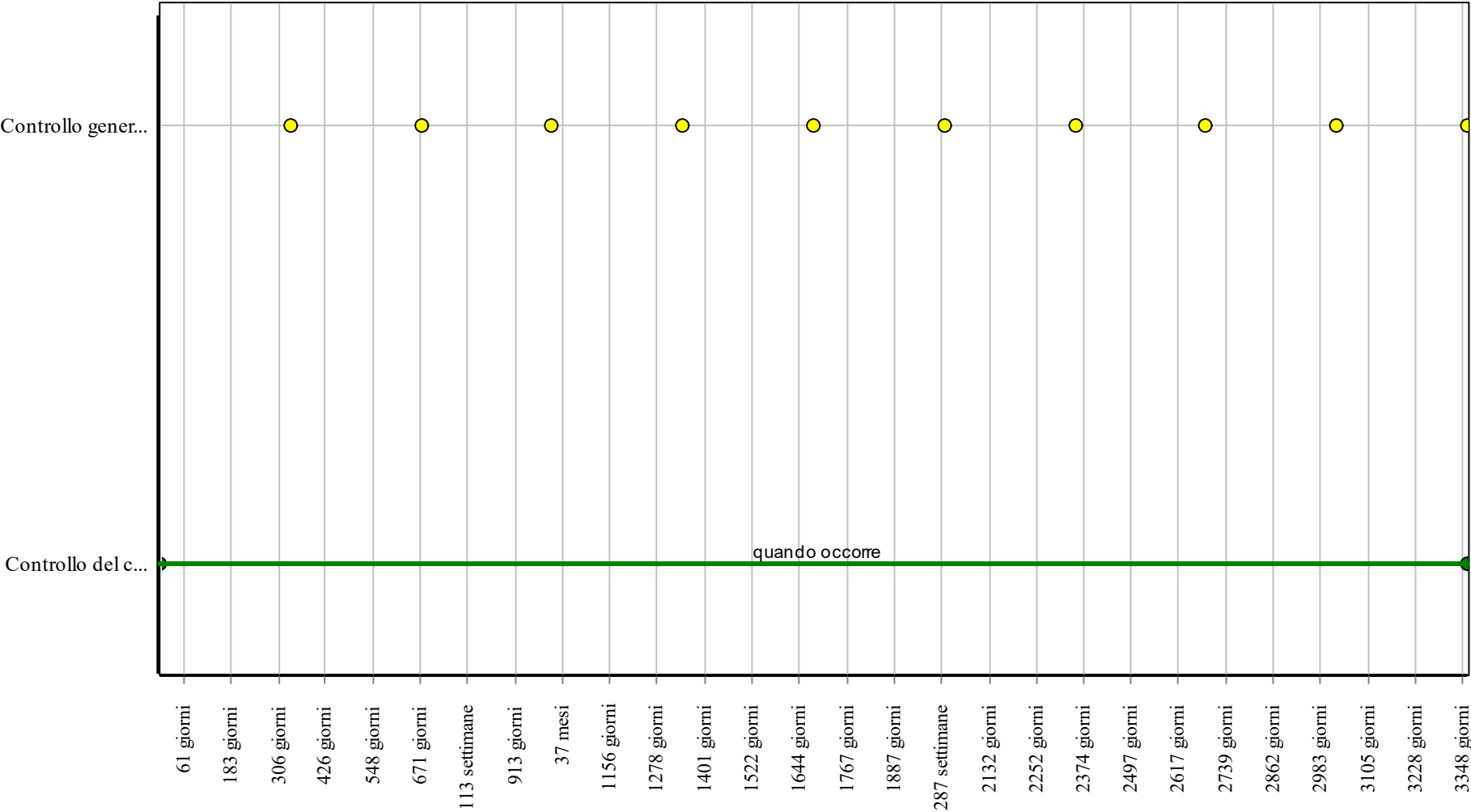
#### 01.03.01.I01 Ristabilimento

*Cadenza: quando occorre*

Ristabilimento con rimozione dei depositi superficiali incoerenti o parzialmente aderenti. Ristabilimento della coesione della pellicola pittorica in caso di manifestazione dei fenomeni di disgregazione o polverizzazione mediante prodotti e mezzi idonei e bendaggio preliminare in operazioni di stacco o strappo.

- Ditte specializzate: *Restauratore.*

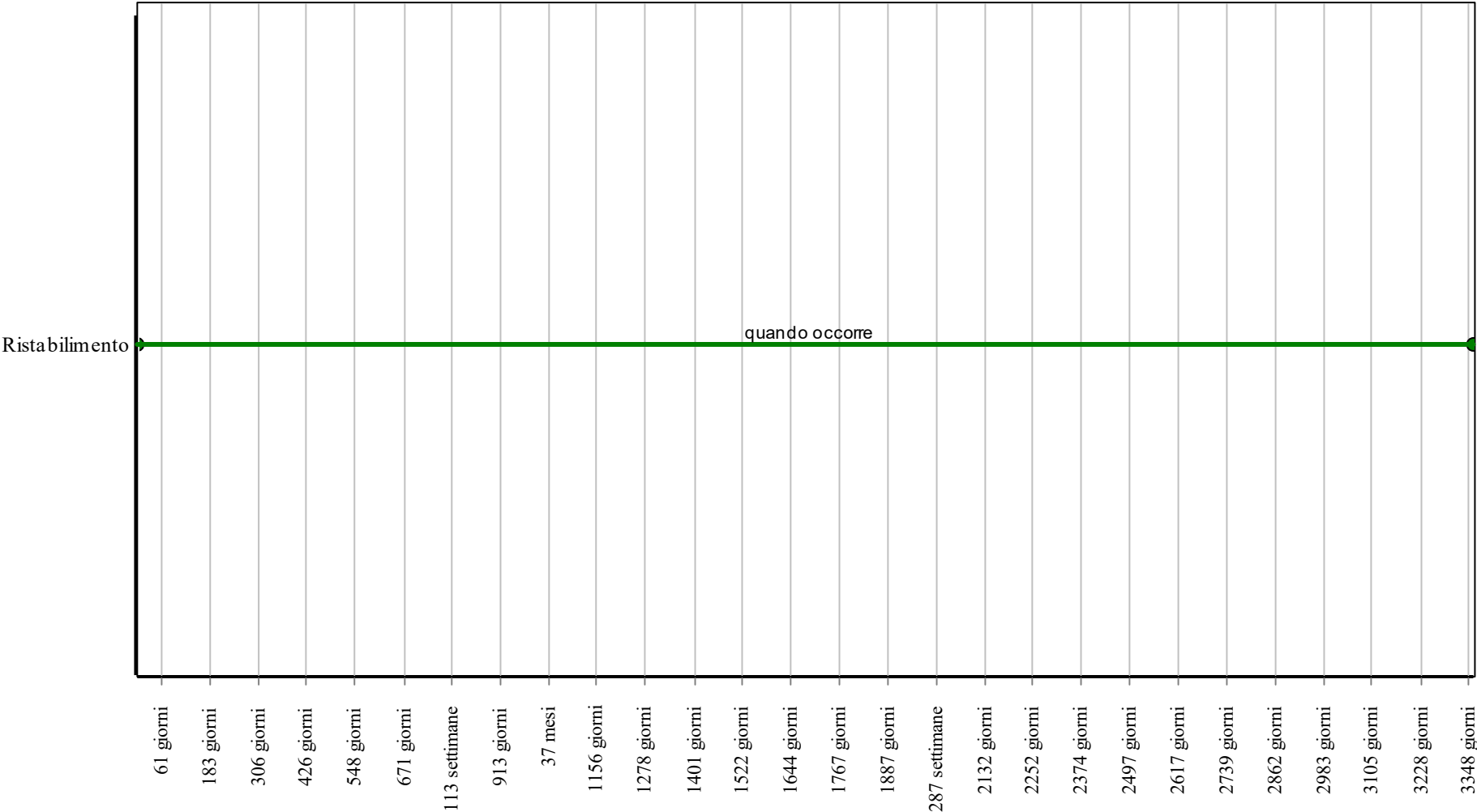
Controlli: Dipinti murali soggetti a distacco dei supporti



Corpo d'Opera: RIFUNZIONALIZZAZIONE PALAZZINA "LIBERTY" - 2°LOTTO

Unità Tecnologica: Dipinti Murali

Interventi: Dipinti murali soggetti a distacco dei supporti



Corpo d'Opera: RIFUNZIONALIZZAZIONE PALAZZINA "LIBERTY" - 2° LOTTO

Unità Tecnologica: Dipinti Murali



## Dipinti murali con patina e depositi

Unità Tecnologica: 01.03

Dipinti Murali

Si tratta di elementi costituiti da dipinti murali che a causa di processi di degrado sono soggetti a fenomeni di patina e depositi che vanno ad intaccare l'integrità ed efficienza funzionale del bene e delle sue parti.

### ANOMALIE RISCONTRABILI

#### 01.03.02.A01 Deposito superficiale

Accumulo di pulviscolo atmosferico o di altri materiali estranei, di spessore variabile, poco coerente e poco aderente alla superficie del rivestimento.

#### 01.03.02.A02 Crosta

Deposito superficiale di spessore variabile, duro e fragile, generalmente di colore nero.

#### 01.03.02.A03 Decolorazione

Alterazione cromatica della superficie.

#### 01.03.02.A04 Patina biologica

Strato sottile, morbido e omogeneo, aderente alla superficie e di evidente natura biologica, di colore variabile, per lo più verde. La patina biologica è costituita prevalentemente da microrganismi cui possono aderire polvere, terriccio.

#### 01.03.02.A05 Contenuto eccessivo di sostanze tossiche

Contenuto eccessivo di sostanze tossiche all'interno dei prodotti utilizzati nelle fasi manutentive.

### CONTROLLI ESEGUIBILI DA PERSONALE SPECIALIZZATO

#### 01.03.02.C01 Controllo generale (CAM)

*Cadenza: ogni anno*

*Tipologia: Controllo*

Controllo degli elementi costituenti il bene, in particolare degli strati superficiali. Verificare l'assenza di eventuali anomalie. In caso di degrado e patologie in corso, verificare l'origine e l'entità delle stesse anche mediante l'ausilio di strumentazioni idonee per la diagnosi.

- Requisiti da verificare: 1) *Conservazione dell'identità storica.*
- Anomalie riscontrabili: 1) *Patina biologica;* 2) *Deposito superficiale.*
- Ditte specializzate: *Restauratore.*

#### 01.03.02.C02 Controllo del contenuto di sostanze tossiche (CAM)

*Cadenza: quando occorre*

*Tipologia: Controllo*

Nelle fasi di manutenzione dell'opera interessata, utilizzare prodotti e materiali con minore contenuto di sostanze tossiche che favoriscano la diminuzione di impatti sull'ambiente e favorendo la riduzione delle risorse.

- Requisiti da verificare: 1) *Riduzione degli impatti negativi nelle operazioni di manutenzione.*
- Anomalie riscontrabili: 1) *Contenuto eccessivo di sostanze tossiche.*
- Ditte specializzate: *Tecnici di livello superiore.*

### MANUTENZIONI ESEGUIBILI DA PERSONALE SPECIALIZZATO

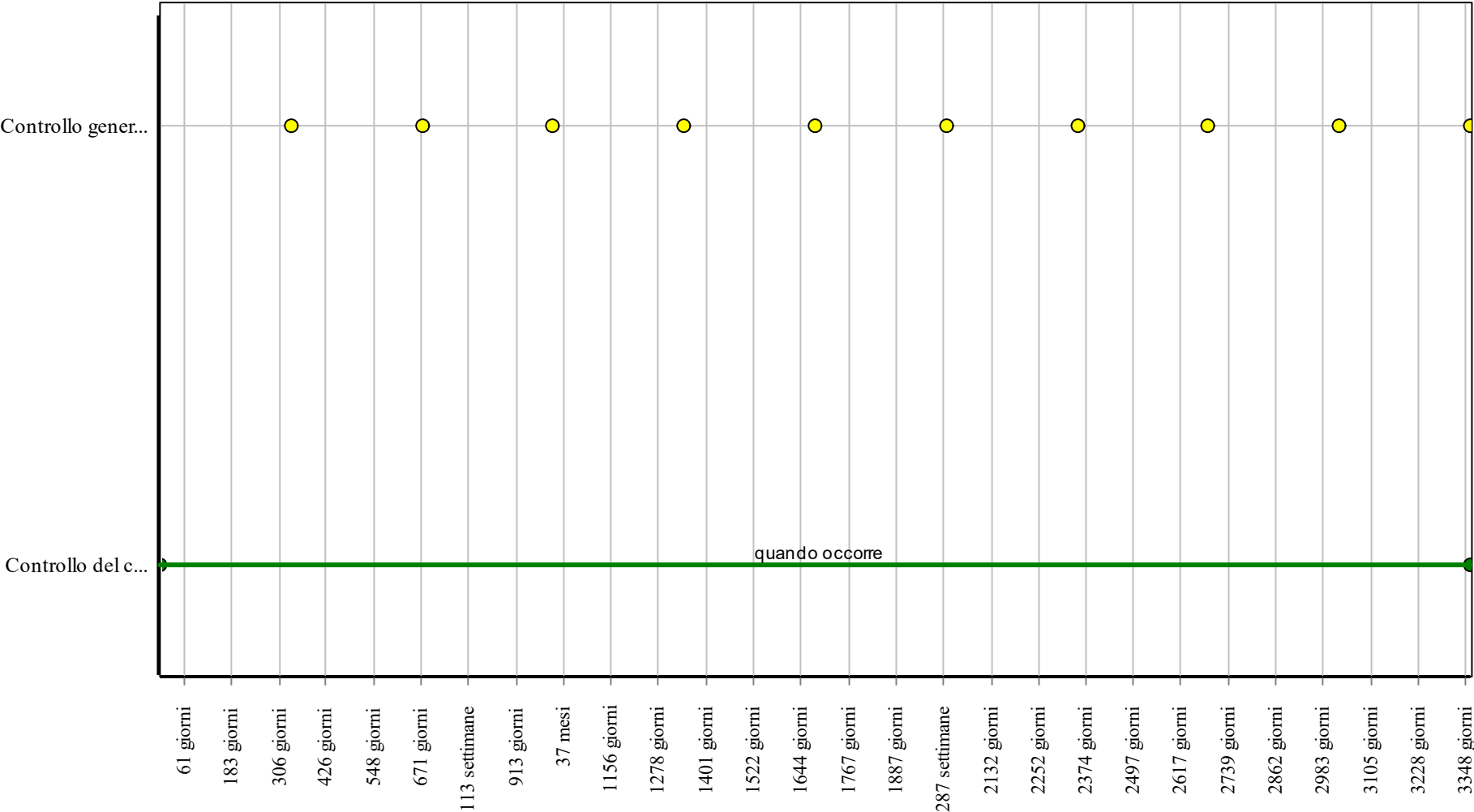
#### 01.03.02.I01 Rimozione

*Cadenza: quando occorre*

Rimozione di croste, scialbi ed eventuali ridipinture e/o altri strati aderenti alla pellicola pittorica, mediante strumentazione e prodotti idonei (bisturi, compresse di cellulosa, soluzioni di Sali inorganici, ecc.)

- Ditte specializzate: *Restauratore.*

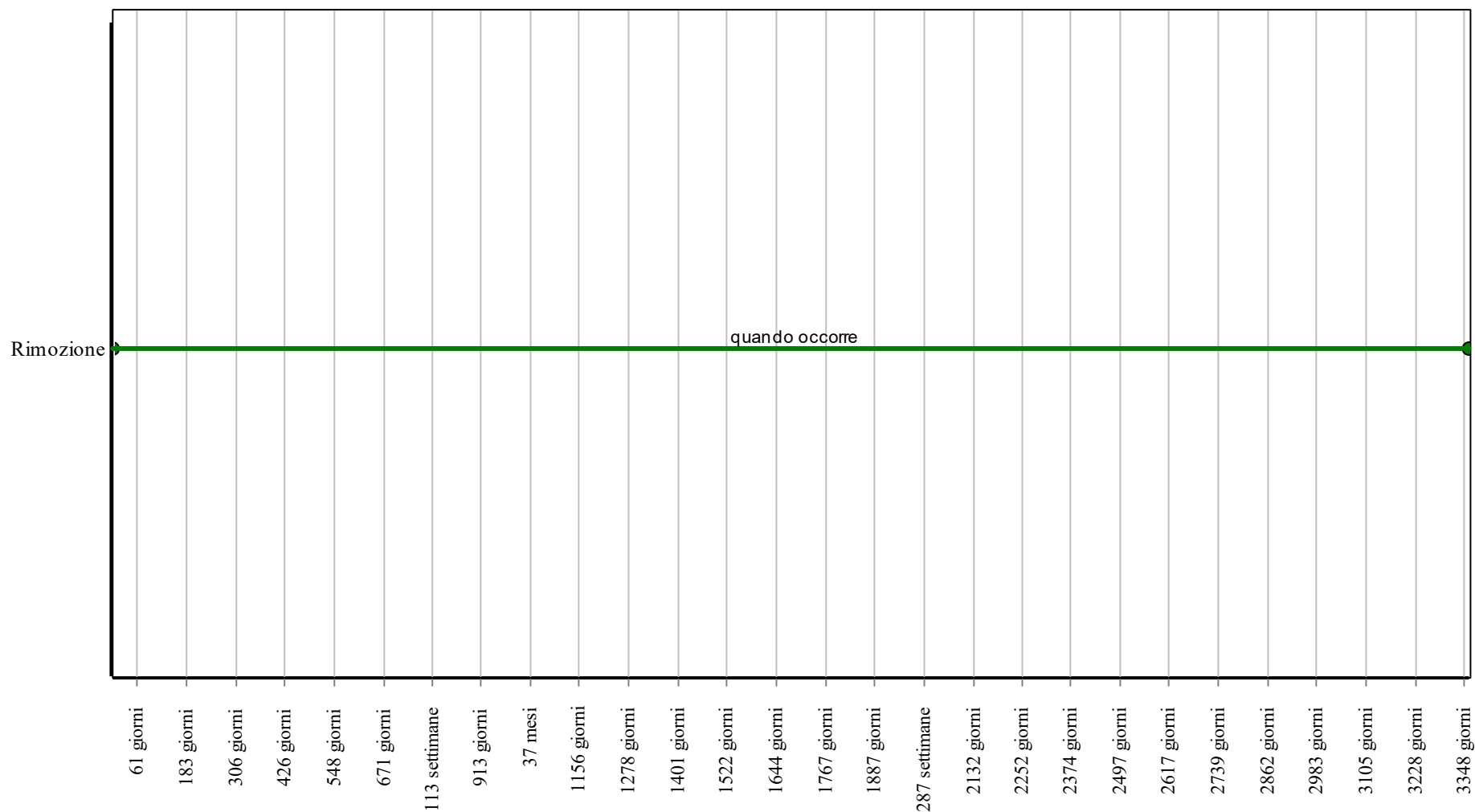
Controlli: Dipinti murali con patina e depositi



Corpo d'Opera: RIFUNZIONALIZZAZIONE PALAZZINA "LIBERTY" - 2° LOTTO

Unità Tecnologica: Dipinti Murali

## Interventi: Dipinti murali con patina e depositi



**Corpo d'Opera:** RIFUNZIONALIZZAZIONE PALAZZINA "LIBERTY" - 2° LOTTO

**Unità Tecnologica:** Dipinti Murali

# Intonaci

Gli intonaci murali fanno parte dei beni culturali e ambientali "artistici", anche a corredo di edifici storici, che costituiscono il patrimonio artistico che presenta interesse artistico, storico, archeologico, etnoantropologico, ecc., individuate dalla legge e in base alla quale vi siano testimonianze aventi valore di civiltà.

## REQUISITI E PRESTAZIONI (UT)

### 01.04.R01 Conservazione dell'identità storica

*Classe di Requisiti: Visivi*

*Classe di Esigenza: Aspetto*

Gli interventi di restauro non devono alterare l'identità storica del manufatto.

**Prestazioni:**

L'applicazione di metodi ed interventi di restauro non devono alterare in nessun modo l'architettura, la conformazione ed i segni storici del manufatto.

**Livello minimo della prestazione:**

Ogni intervento di restauro deve essere effettuato nel rispetto delle leggi e delle norme di tutela dei beni architettonici e artistici.

### 01.04.R02 Riduzione degli impatti negativi nelle operazioni di manutenzione

*Classe di Requisiti: Di salvaguardia dell'ambiente*

*Classe di Esigenza: Salvaguardia ambiente*

All'interno del piano di manutenzione redatto per l'opera interessata, dovranno essere inserite indicazioni che favoriscano la diminuzione di impatti sull'ambiente attraverso il minore utilizzo di sostanze tossiche, favorendo la riduzione delle risorse.

**Prestazioni:**

Favorire l'impiego di materiali e componenti caratterizzati da un lungo ciclo di vita e da efficiente manutenibilità e riutilizzabilità degli stessi. In fase progettuale optare per la composizione dell'edificio dei sub-sistemi, utilizzando tecnologie e soluzioni mirate a facilitare gli interventi di manutenzione e a ridurre la produzione di rifiuti.

**Livello minimo della prestazione:**

Utilizzo di materiali e componenti con basse percentuali di interventi manutentivi.

## ELEMENTI MANUTENIBILI DELL'UNITÀ TECNOLOGICA:

- 01.04.01 Intonaci con stuccature ed elementi precedentemente applicati non idonei
- 01.04.02 Intonaci soggetti a distacco dei supporti e delle pellicole pittoriche

## Intonaci con stuccature ed elementi precedentemente applicati non idonei

Unità Tecnologica: 01.04

Intonaci

Si tratta di elementi costituiti da intonaci che sono stati soggetti ad operazioni di stuccature con diversi materiali che vanno ad intaccare l'integrità ed efficienza funzionale del bene e delle sue parti.

### ANOMALIE RISCONTRABILI

#### 01.04.01.A01 Applicazioni di stuccature precedenti

Applicazioni di stuccature precedenti disomogenee rispetto agli elementi originali.

#### 01.04.01.A02 Deposito superficiale

Accumulo di pulviscolo atmosferico o di altri materiali estranei, di spessore variabile, poco coerente e poco aderente alla superficie del rivestimento.

#### 01.04.01.A03 Contenuto eccessivo di sostanze tossiche

Contenuto eccessivo di sostanze tossiche all'interno dei prodotti utilizzati nelle fasi manutentive.

### CONTROLLI ESEGUIBILI DA PERSONALE SPECIALIZZATO

#### 01.04.01.C01 Controllo generale (CAM)

*Cadenza: ogni anno*

*Tipologia: Controllo*

Controllo degli elementi costituenti il bene, in particolare degli strati superficiali. Verificare l'assenza di eventuali anomalie. In caso di degrado e patologie in corso, verificare l'origine e l'entità delle stesse anche mediante l'ausilio di strumentazioni idonee per la diagnosi.

- Requisiti da verificare: 1) *Conservazione dell'identità storica.*
- Anomalie riscontrabili: 1) *Applicazioni di stuccature precedenti.*
- Ditte specializzate: *Restauratore.*

#### 01.04.01.C02 Controllo del contenuto di sostanze tossiche (CAM)

*Cadenza: quando occorre*

*Tipologia: Controllo*

Nelle fasi di manutenzione dell'opera interessata, utilizzare prodotti e materiali con minore contenuto di sostanze tossiche che favoriscano la diminuzione di impatti sull'ambiente e favorendo la riduzione delle risorse.

- Requisiti da verificare: 1) *Riduzione degli impatti negativi nelle operazioni di manutenzione.*
- Anomalie riscontrabili: 1) *Contenuto eccessivo di sostanze tossiche.*
- Ditte specializzate: *Tecnici di livello superiore.*

### MANUTENZIONI ESEGUIBILI DA PERSONALE SPECIALIZZATO

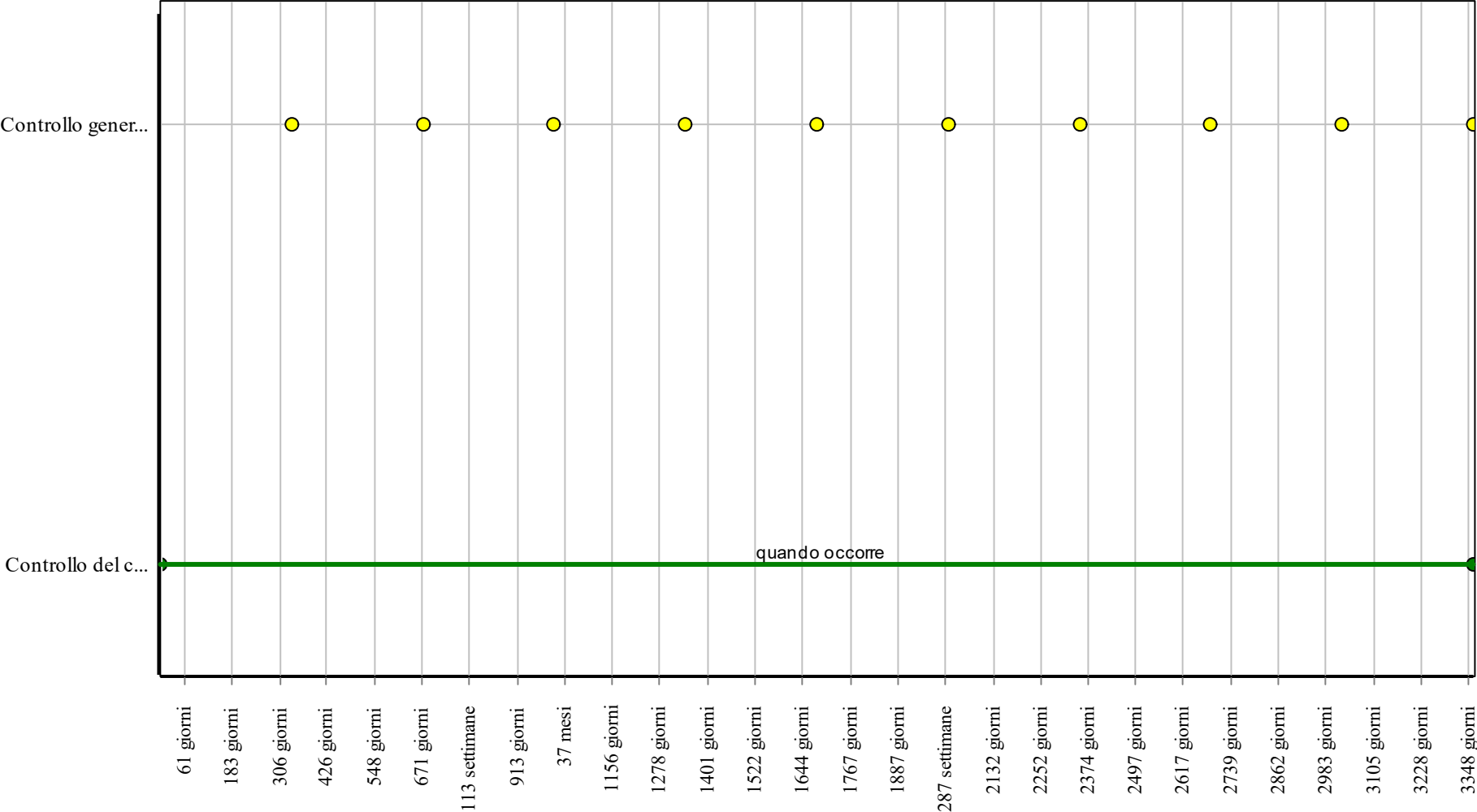
#### 01.04.01.I01 Rimozione

*Cadenza: quando occorre*

Rimozione meccanica e/o chimica di stuccature eseguite in interventi precedenti privi di funzione e valore estetico e storico del bene. Rimozione di eventuali elementi metallici (perni, staffe, grappe, chiodi, ecc.)

- Ditte specializzate: *Specializzati vari.*

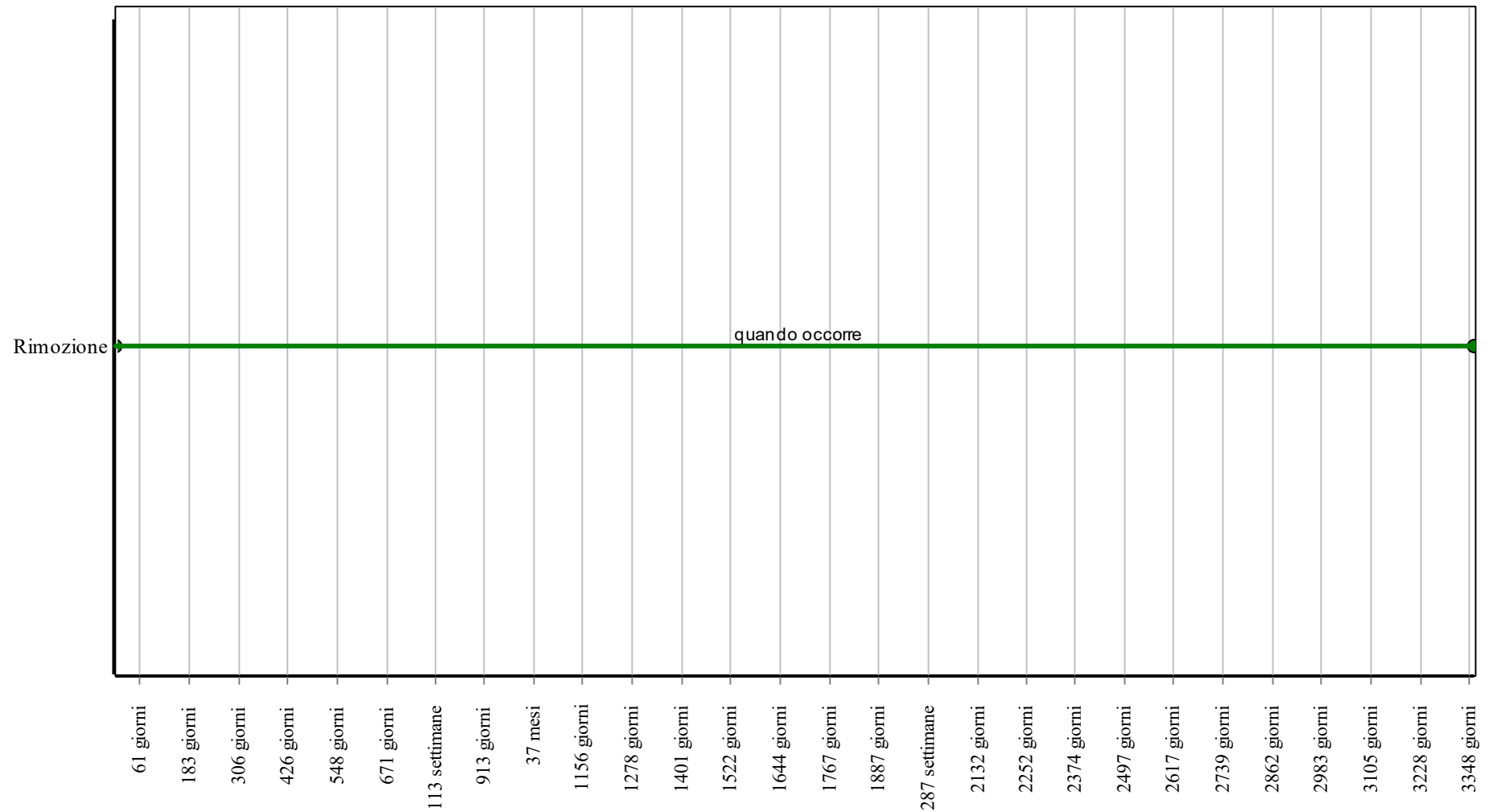
Controlli: Intonaci con stuccature ed elementi precedentemente applicati non idonei



Corpo d'Opera: RIFUNZIONALIZZAZIONE PALAZZINA "LIBERTY" - 2° LOTTO

Unità Tecnologica: Intonaci

## Interventi: Intonaci con stuccature ed elementi precedentemente applicati non idonei



**Corpo d'Opera:** RIFUNZIONALIZZAZIONE PALAZZINA "LIBERTY" - 2° LOTTO

**Unità Tecnologica:** Intonaci

## Intonaci soggetti a distacco dei supporti e delle pellicole pittoriche

Unità Tecnologica: 01.04

Intonaci

Si tratta di elementi costituiti da intonaci che a causa dei processi di degrado dovuti alla caduta delle pellicole pittoriche, possono essere causa di perdita dell'integrità e dell'efficienza funzionale del bene e delle sue parti.

### ANOMALIE RISCONTRABILI

#### 01.04.02.A01 Distacco pellicole pittoriche

Distacco delle pellicole pittoriche con frammenti e foglie che si trovano in condizioni di scarsa adesione o prossimi a cadere, dovute a cause diverse ed a fenomeni di deterioramento, anche in conseguenza a condizioni di umidità, accompagnati a fenomeni di efflorescenze e sub efflorescenze saline.

#### 01.04.02.A02 Efflorescenze

Formazione di sostanze, generalmente di colore biancastro e di aspetto cristallino o polverulento o filamentoso, sulla superficie del manufatto. Nel caso di efflorescenze saline, la cristallizzazione può talvolta avvenire all'interno del materiale provocando spesso il distacco delle parti più superficiali: il fenomeno prende allora il nome di criptoefflorescenza o subefflorescenza.

#### 01.04.02.A03 Esfoliazione

Degradazione che si manifesta con distacco, spesso seguito da caduta, di uno o più strati superficiali subparalleli fra loro, generalmente causata dagli effetti del gelo.

#### 01.04.02.A04 Contenuto eccessivo di sostanze tossiche

Contenuto eccessivo di sostanze tossiche all'interno dei prodotti utilizzati nelle fasi manutentive.

### CONTROLLI ESEGUIBILI DA PERSONALE SPECIALIZZATO

#### 01.04.02.C01 Controllo generale (CAM)

*Cadenza: ogni anno*

*Tipologia: Controllo*

Controllo degli elementi costituenti il bene, in particolare degli strati superficiali. Verificare l'assenza di eventuali anomalie. In caso di degrado e patologie in corso, verificare l'origine e l'entità delle stesse anche mediante l'ausilio di strumentazioni idonee per la diagnosi.

- Requisiti da verificare: 1) *Conservazione dell'identità storica.*
- Anomalie riscontrabili: 1) *Distacco pellicole pittoriche.*
- Ditte specializzate: *Restauratore.*

#### 01.04.02.C02 Controllo del contenuto di sostanze tossiche (CAM)

*Cadenza: quando occorre*

*Tipologia: Controllo*

Nelle fasi di manutenzione dell'opera interessata, utilizzare prodotti e materiali con minore contenuto di sostanze tossiche che favoriscano la diminuzione di impatti sull'ambiente e favorendo la riduzione delle risorse.

- Requisiti da verificare: 1) *Riduzione degli impatti negativi nelle operazioni di manutenzione.*
- Anomalie riscontrabili: 1) *Contenuto eccessivo di sostanze tossiche.*
- Ditte specializzate: *Tecnici di livello superiore.*

### MANUTENZIONI ESEGUIBILI DA PERSONALE SPECIALIZZATO

#### 01.04.02.I01 Ristabilimento

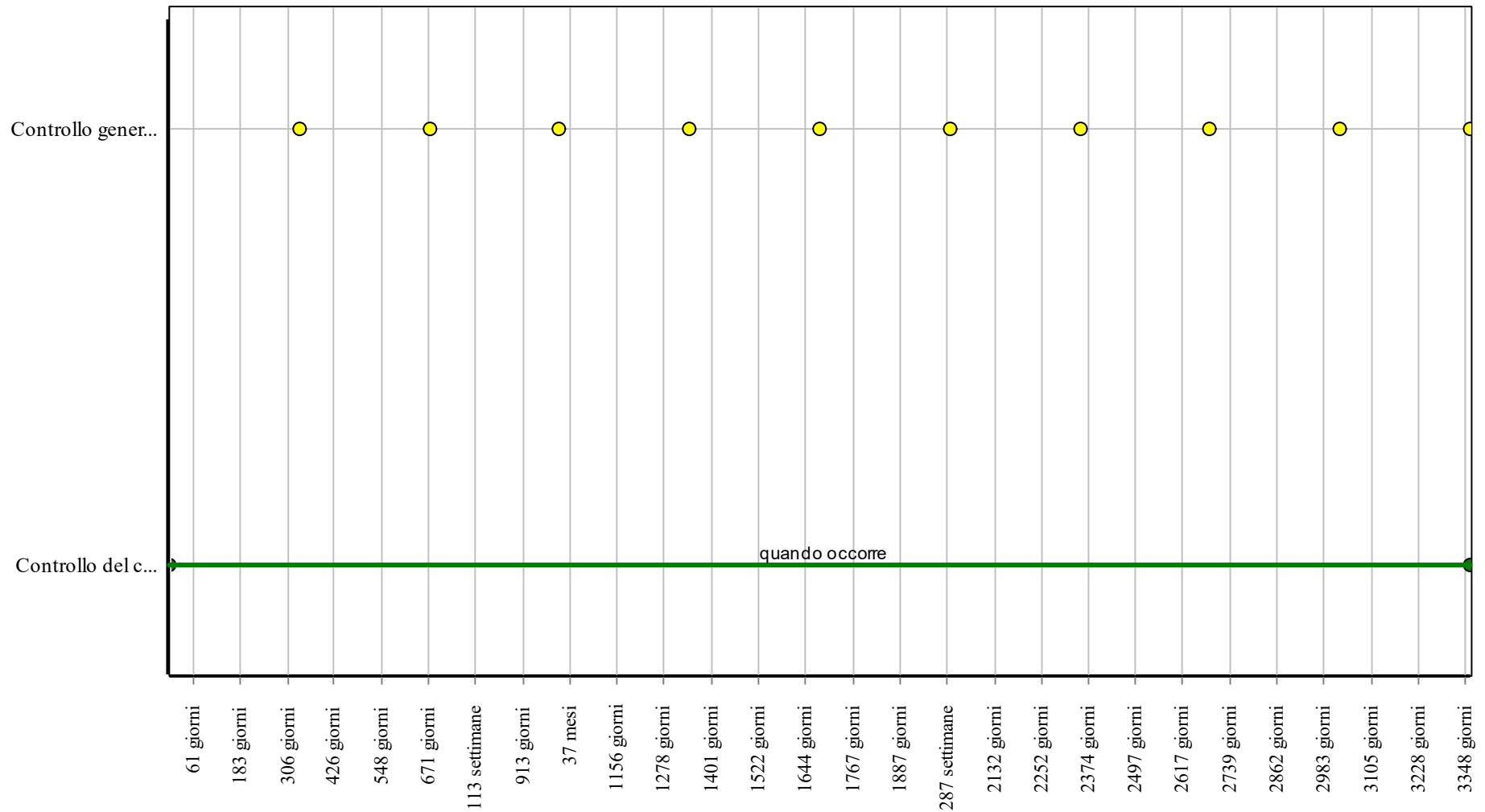
*Cadenza: quando occorre*

Ristabilimento della parte di coesione della pellicola pittorica e/o di doratura a livello di superficie, attraverso l'impiego di resine e consolidanti idonei.

- Ditte specializzate: *Specializzati vari.*



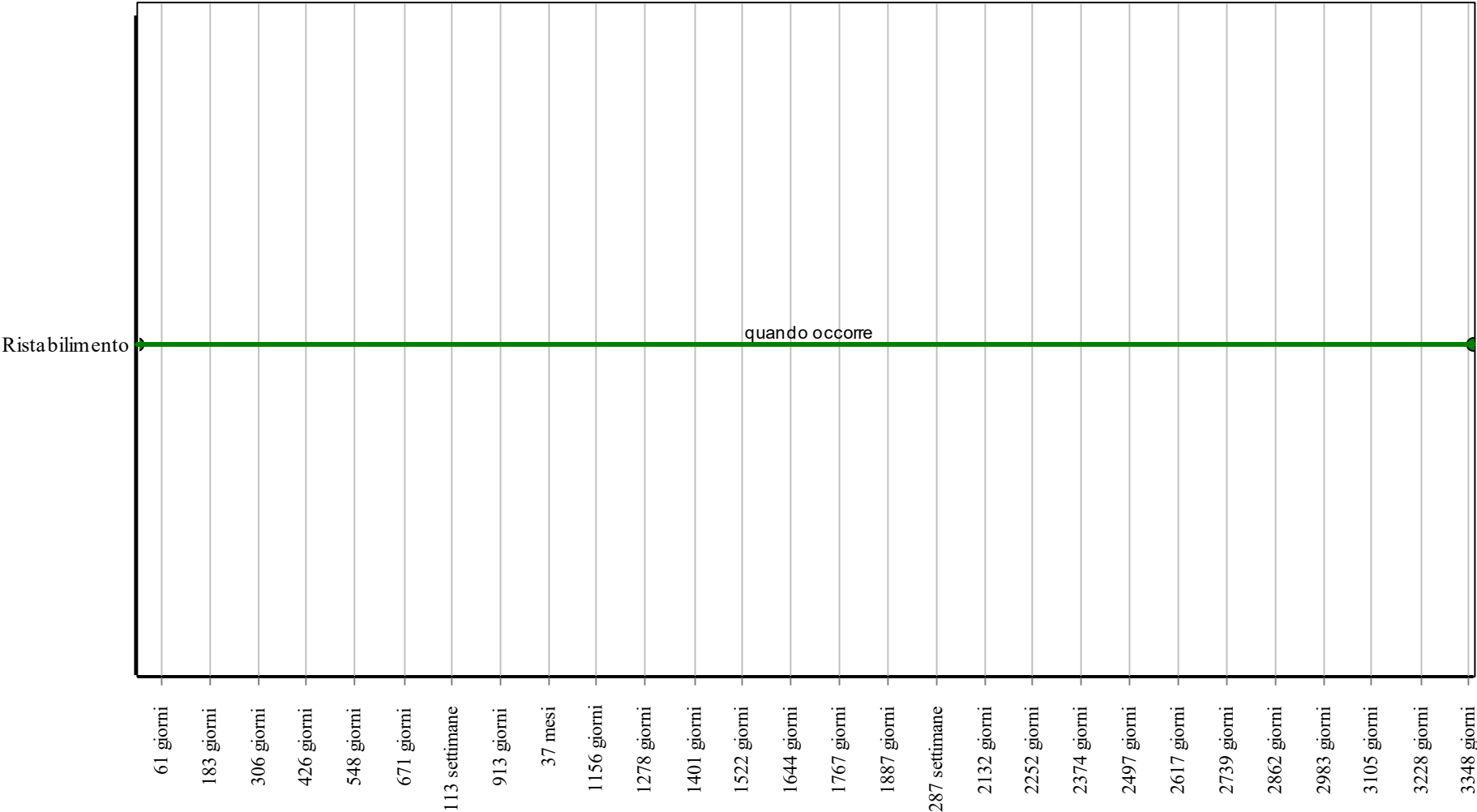
### Controlli: Intonaci soggetti a distacco dei supporti e delle pellicole pittoriche



**Corpo d'Opera:** RIFUNZIONALIZZAZIONE PALAZZINA "LIBERTY" - 2° LOTTO

**Unità Tecnologica:** Intonaci

Interventi: Intonaci soggetti a distacco dei supporti e delle pellicole pittoriche



Corpo d'Opera: RIFUNZIONALIZZAZIONE PALAZZINA "LIBERTY" - 2° LOTTO

Unità Tecnologica: Intonaci

## Paramenti Murari a Faccia Vista

I Paramenti murari a faccia vista fanno parte dei beni culturali e ambientali "artistici", anche a corredo di edifici storici, che costituiscono il patrimonio artistico che presenta interesse artistico, storico, archeologico, etnoantropologico, ecc., individuate dalla legge e in base alla quale vi siano testimonianze aventi valore di civiltà.

### REQUISITI E PRESTAZIONI (UT)

#### 01.05.R01 Conservazione dell'identità storica

*Classe di Requisiti: Visivi*

*Classe di Esigenza: Aspetto*

Gli interventi di restauro non devono alterare l'identità storica del manufatto.

**Prestazioni:**

L'applicazione di metodi ed interventi di restauro non devono alterare in nessun modo l'architettura, la conformazione ed i segni storici del manufatto.

**Livello minimo della prestazione:**

Ogni intervento di restauro deve essere effettuato nel rispetto delle leggi e delle norme di tutela dei beni architettonici e artistici.

#### 01.05.R02 Riduzione degli impatti negativi nelle operazioni di manutenzione

*Classe di Requisiti: Di salvaguardia dell'ambiente*

*Classe di Esigenza: Salvaguardia ambiente*

All'interno del piano di manutenzione redatto per l'opera interessata, dovranno essere inserite indicazioni che favoriscano la diminuzione di impatti sull'ambiente attraverso il minore utilizzo di sostanze tossiche, favorendo la riduzione delle risorse.

**Prestazioni:**

Favorire l'impiego di materiali e componenti caratterizzati da un lungo ciclo di vita e da efficiente manutenibilità e riutilizzabilità degli stessi. In fase progettuale optare per la composizione dell'edificio dei sub-sistemi, utilizzando tecnologie e soluzioni mirate a facilitare gli interventi di manutenzione e a ridurre la produzione di rifiuti.

**Livello minimo della prestazione:**

Utilizzo di materiali e componenti con basse percentuali di interventi manutentivi.

### ELEMENTI MANUTENIBILI DELL'UNITÀ TECNOLOGICA:

- ° 01.05.01 Paramenti murari a faccia vista con patina e depositi
- ° 01.05.02 Paramenti murari a faccia vista soggette a distacco di frammenti

## Paramenti murari a faccia vista con patina e depositi

Unità Tecnologica: 01.05

Paramenti Murari a Faccia Vista

Si tratta di elementi costituiti da paramenti murari a faccia vista che a causa di processi di degrado sono soggetti a fenomeni di patina e depositi che vanno ad intaccare l'integrità ed efficienza funzionale del bene e delle sue parti.

### ANOMALIE RISCONTRABILI

#### 01.05.01.A01 Crosta

Deposito superficiale di spessore variabile, duro e fragile, generalmente di colore nero.

#### 01.05.01.A02 Deposito superficiale

Accumulo di pulviscolo atmosferico o di altri materiali estranei, di spessore variabile, poco coerente e poco aderente alla superficie del rivestimento.

#### 01.05.01.A03 Colature

Tracce ad andamento verticale. Presenza di deposito superficiale veicolato dal ruscellamento dell'acqua piovana. Assenza di rompigoccia sugli elementi aggettanti funzionali.

#### 01.05.01.A04 Contenuto eccessivo di sostanze tossiche

Contenuto eccessivo di sostanze tossiche all'interno dei prodotti utilizzati nelle fasi manutentive.

### CONTROLLI ESEGUIBILI DA PERSONALE SPECIALIZZATO

#### 01.05.01.C01 Controllo generale (CAM)

*Cadenza: ogni anno*

*Tipologia: Controllo*

Controllo degli elementi costituenti il bene, in particolare degli strati superficiali. Verificare l'assenza di eventuali anomalie. In caso di degrado e patologie in corso, verificare l'origine e l'entità delle stesse anche mediante l'ausilio di strumentazioni idonee per la diagnosi.

- Requisiti da verificare: 1) *Conservazione dell'identità storica.*
- Anomalie riscontrabili: 1) *Crosta.*
- Ditte specializzate: *Restauratore.*

#### 01.05.01.C02 Controllo del contenuto di sostanze tossiche (CAM)

*Cadenza: quando occorre*

*Tipologia: Controllo*

Nelle fasi di manutenzione dell'opera interessata, utilizzare prodotti e materiali con minore contenuto di sostanze tossiche che favoriscano la diminuzione di impatti sull'ambiente e favorendo la riduzione delle risorse.

- Requisiti da verificare: 1) *Riduzione degli impatti negativi nelle operazioni di manutenzione.*
- Anomalie riscontrabili: 1) *Contenuto eccessivo di sostanze tossiche.*
- Ditte specializzate: *Tecnici di livello superiore.*

### MANUTENZIONI ESEGUIBILI DA PERSONALE SPECIALIZZATO

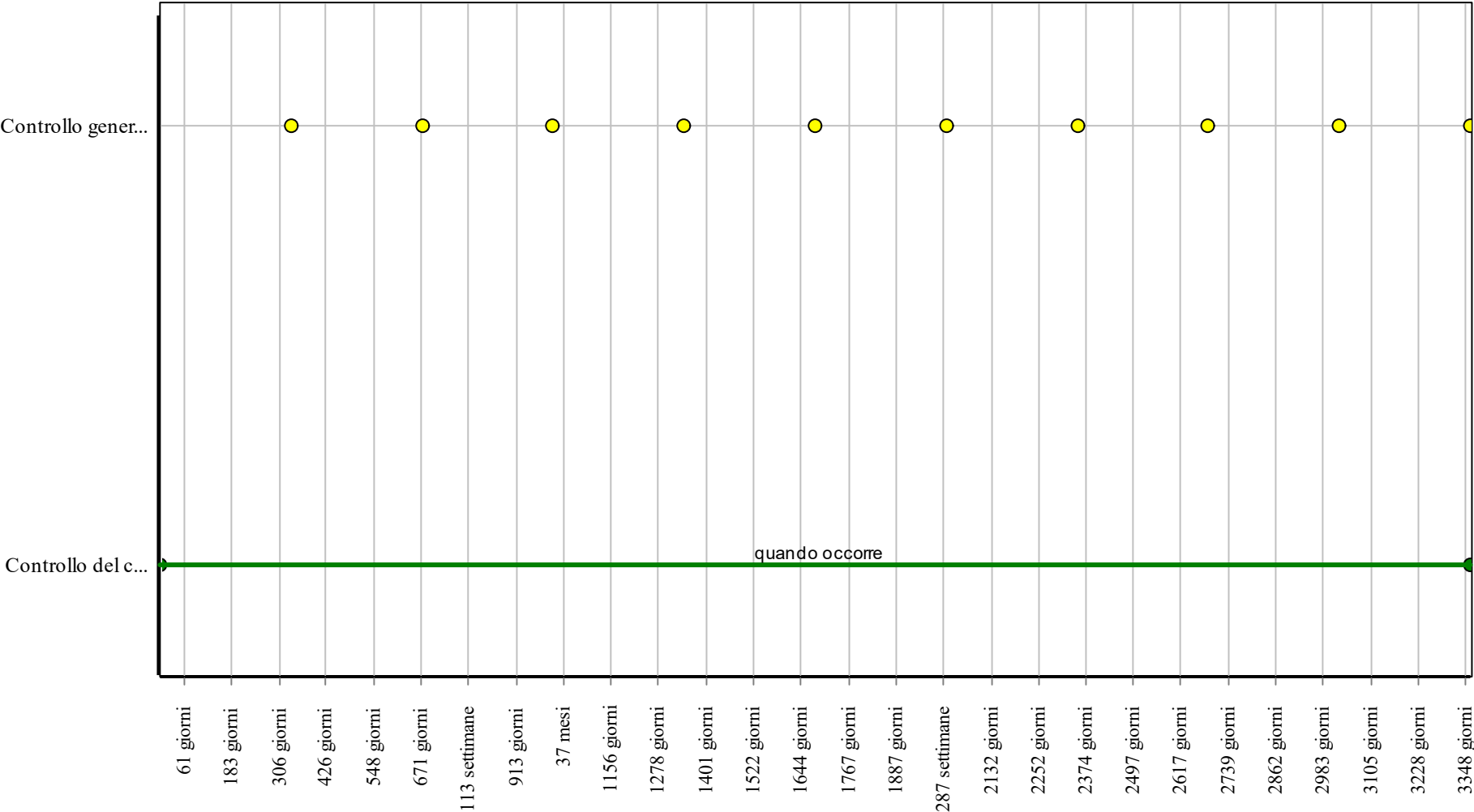
#### 01.05.01.I01 Rimozione

*Cadenza: quando occorre*

Rimozione di depositi superficiali coerenti e macchie solubili tramite lavaggio delle superfici con spazzole ed altri mezzi e prodotti idonei.

- Ditte specializzate: *Specializzati vari.*

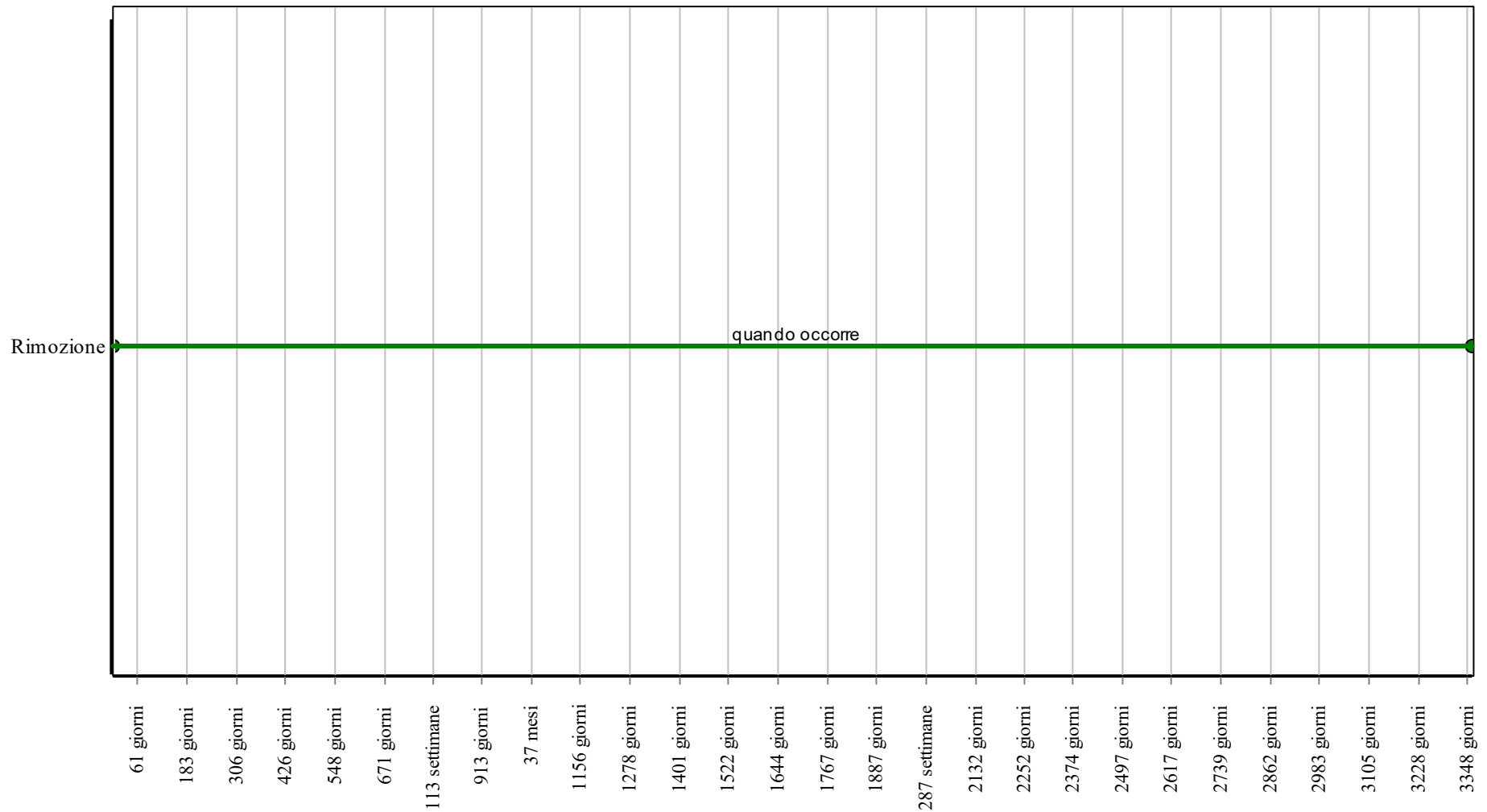
Controlli: Paramenti murari a faccia vista con patina e depositi



Corpo d'Opera: RIFUNZIONALIZZAZIONE PALAZZINA "LIBERTY" - 2°LOTTO

Unità Tecnologica: Paramenti Murari a Faccia Vista

### Interventi: Paramenti murari a faccia vista con patina e depositi



**Corpo d'Opera:** RIFUNZIONALIZZAZIONE PALAZZINA "LIBERTY" - 2° LOTTO

**Unità Tecnologica:** Paramenti Murari a Faccia Vista

## Paramenti murari a faccia vista soggette a distacco di frammenti

Unità Tecnologica: 01.05

Paramenti Murari a Faccia Vista

Si tratta di elementi costituiti da paramenti murari a faccia che a causa di processi di degrado sono soggetti a fenomeni di distacco di frammenti che vanno ad intaccare l'integrità ed efficienza funzionale del bene e delle sue parti.

### ANOMALIE RISCONTRABILI

#### 01.05.02.A01 Distacco

Disgregazione e distacco di parti notevoli del materiale che può manifestarsi anche mediante espulsione di elementi prefabbricati dalla loro sede.

#### 01.05.02.A02 Disgregazione

Decoesione caratterizzata da distacco di granuli o cristalli sotto minime sollecitazioni meccaniche.

#### 01.05.02.A03 Fessurazioni

Presenza di rotture singole, ramificate, ortogonale o parallele all'armatura che possono interessare l'intero spessore del manufatto.

#### 01.05.02.A04 Polverizzazione

Decoesione che si manifesta con la caduta spontanea dei materiali sotto forma di polvere o granuli.

#### 01.05.02.A05 Contenuto eccessivo di sostanze tossiche

Contenuto eccessivo di sostanze tossiche all'interno dei prodotti utilizzati nelle fasi manutentive.

### CONTROLLI ESEGUIBILI DA PERSONALE SPECIALIZZATO

#### 01.05.02.C01 Controllo generale (CAM)

*Cadenza: ogni anno*

*Tipologia: Controllo*

Controllo degli elementi costituenti il bene, in particolare degli strati superficiali. Verificare l'assenza di eventuali anomalie. In caso di degrado e patologie in corso, verificare l'origine e l'entità delle stesse anche mediante l'ausilio di strumentazioni idonee per la diagnosi.

- Requisiti da verificare: 1) *Conservazione dell'identità storica.*
- Anomalie riscontrabili: 1) *Distacco.*
- Ditte specializzate: *Restauratore.*

#### 01.05.02.C02 Controllo del contenuto di sostanze tossiche (CAM)

*Cadenza: quando occorre*

*Tipologia: Controllo*

Nelle fasi di manutenzione dell'opera interessata, utilizzare prodotti e materiali con minore contenuto di sostanze tossiche che favoriscano la diminuzione di impatti sull'ambiente e favorendo la riduzione delle risorse.

- Requisiti da verificare: 1) *Riduzione degli impatti negativi nelle operazioni di manutenzione.*
- Anomalie riscontrabili: 1) *Contenuto eccessivo di sostanze tossiche.*
- Ditte specializzate: *Tecnici di livello superiore.*

### MANUTENZIONI ESEGUIBILI DA PERSONALE SPECIALIZZATO

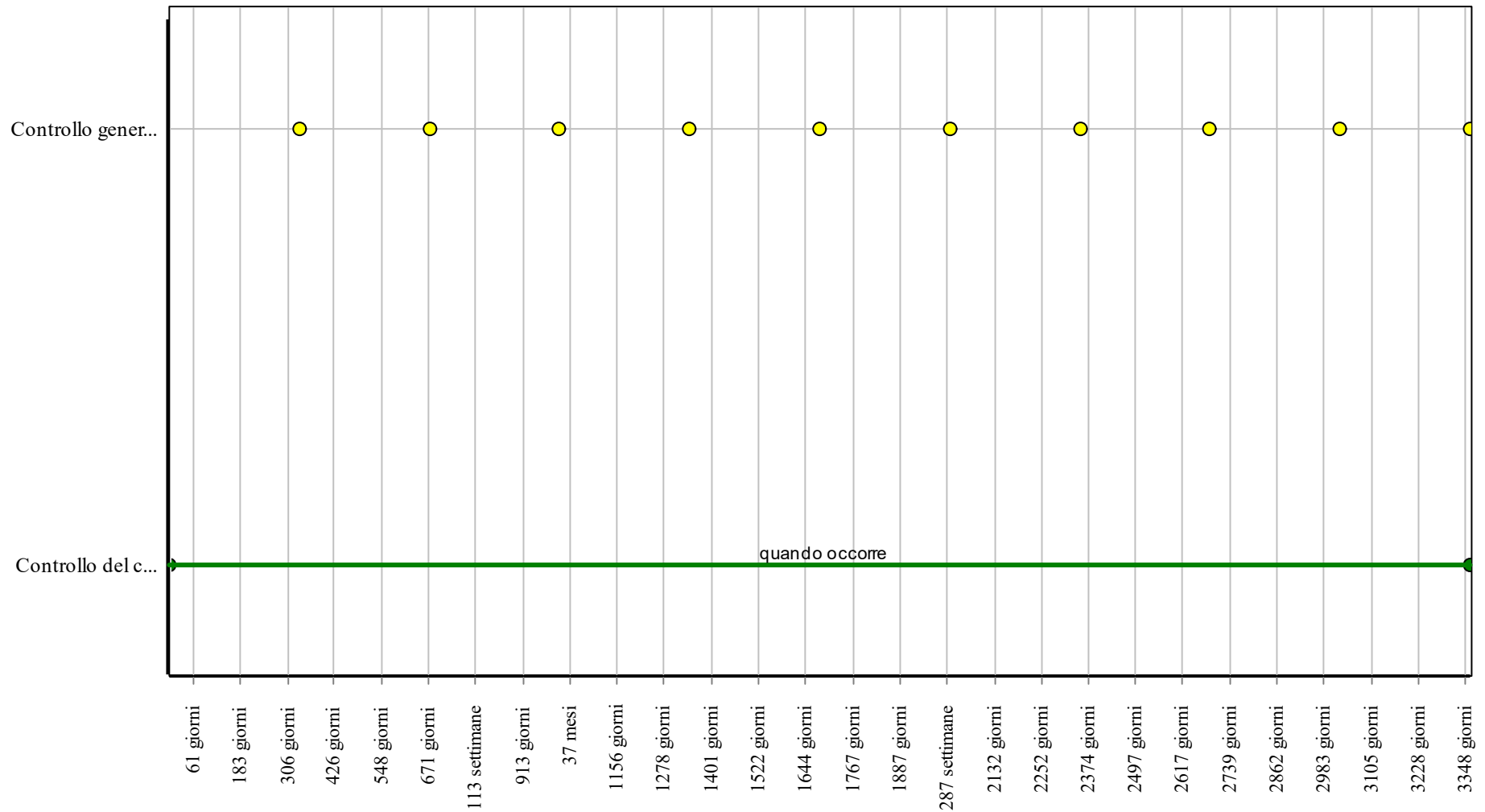
#### 01.05.02.I01 Ripristino

*Cadenza: quando occorre*

Ripristino mediante l'impiego di malte e prodotti idonei, di fessurazioni, fratturazioni ed altre mancanze.

- Ditte specializzate: *Specializzati vari.*

### Controlli: Paramenti murari a faccia vista soggette a distacco di frammenti

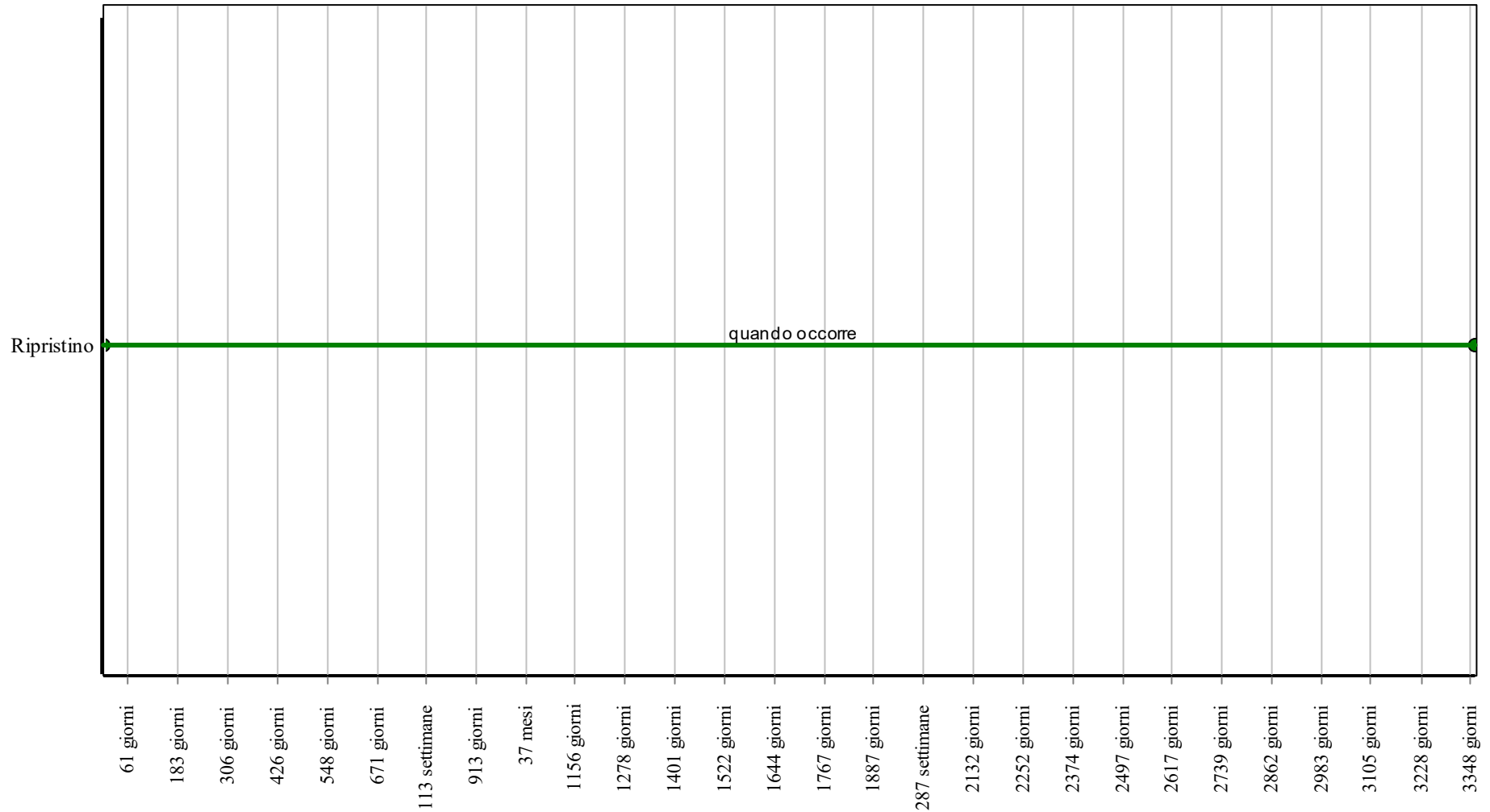


**Corpo d'Opera:** RIFUNZIONALIZZAZIONE PALAZZINA "LIBERTY" - 2° LOTTO

**Unità Tecnologica:** Paramenti Murari a Faccia Vista



### Interventi: Paramenti murari a faccia vista soggette a distacco di frammenti



**Corpo d'Opera:** RIFUNZIONALIZZAZIONE PALAZZINA "LIBERTY" - 2° LOTTO

**Unità Tecnologica:** Paramenti Murari a Faccia Vista

# Stucchi

Gli stucchi murali fanno parte dei beni culturali e ambientali "artistici", anche a corredo di edifici storici, che costituiscono il patrimonio artistico che presenta interesse artistico, storico, archeologico, etnoantropologico, ecc., individuate dalla legge e in base alla quale vi siano testimonianze aventi valore di civiltà.

## REQUISITI E PRESTAZIONI (UT)

### 01.06.R01 Conservazione dell'identità storica

*Classe di Requisiti: Visivi*

*Classe di Esigenza: Aspetto*

Gli interventi di restauro non devono alterare l'identità storica del manufatto.

**Prestazioni:**

L'applicazione di metodi ed interventi di restauro non devono alterare in nessun modo l'architettura, la conformazione ed i segni storici del manufatto.

**Livello minimo della prestazione:**

Ogni intervento di restauro deve essere effettuato nel rispetto delle leggi e delle norme di tutela dei beni architettonici e artistici.

### 01.06.R02 Riduzione degli impatti negativi nelle operazioni di manutenzione

*Classe di Requisiti: Di salvaguardia dell'ambiente*

*Classe di Esigenza: Salvaguardia ambiente*

All'interno del piano di manutenzione redatto per l'opera interessata, dovranno essere inserite indicazioni che favoriscano la diminuzione di impatti sull'ambiente attraverso il minore utilizzo di sostanze tossiche, favorendo la riduzione delle risorse.

**Prestazioni:**

Favorire l'impiego di materiali e componenti caratterizzati da un lungo ciclo di vita e da efficiente manutenibilità e riutilizzabilità degli stessi. In fase progettuale optare per la composizione dell'edificio dei sub-sistemi, utilizzando tecnologie e soluzioni mirate a facilitare gli interventi di manutenzione e a ridurre la produzione di rifiuti.

**Livello minimo della prestazione:**

Utilizzo di materiali e componenti con basse percentuali di interventi manutentivi.

## ELEMENTI MANUTENIBILI DELL'UNITÀ TECNOLOGICA:

- 01.06.01 Stucchi soggetti a distacco di scaglie e frammenti
- 01.06.02 Stucchi soggetti a microfessurazioni

## Stucchi soggetti a distacco di scaglie e frammenti

Unità Tecnologica: 01.06

Stucchi

Si tratta di elementi costituiti da stucchi che a causa di processi di degrado sono soggetti a fenomeni di distacco di scaglie e frammenti che vanno ad intaccare l'integrità ed efficienza funzionale del bene e delle sue parti.

### ANOMALIE RISCONTRABILI

#### 01.06.01.A01 Distacco

Disgregazione e distacco di parti notevoli del materiale che può manifestarsi anche mediante espulsione di elementi dalla loro sede originaria.

#### 01.06.01.A02 Degradazione differenziale

Degradazione da porre in rapporto ad eterogeneità di composizione o di struttura del materiale, tale quindi da evidenziarne spesso gli originali motivi tessiturali o strutturali.

#### 01.06.01.A03 Deformazione

Variazione della sagoma che interessa l'intero spessore del materiale e che si manifesta soprattutto in elementi nastriformi.

#### 01.06.01.A04 Polverizzazione

Decoesione che si manifesta con la caduta spontanea dei materiali sotto forma di polvere o granuli.

#### 01.06.01.A05 Disgregazione

Decoesione caratterizzata da distacco di granuli o cristalli sotto minime sollecitazioni meccaniche.

#### 01.06.01.A06 Contenuto eccessivo di sostanze tossiche

Contenuto eccessivo di sostanze tossiche all'interno dei prodotti utilizzati nelle fasi manutentive.

### CONTROLLI ESEGUIBILI DA PERSONALE SPECIALIZZATO

#### 01.06.01.C01 Controllo generale (CAM)

*Cadenza: ogni anno*

*Tipologia: Controllo*

Controllo degli elementi costituenti il bene, in particolare degli strati superficiali. Verificare l'assenza di eventuali anomalie. In caso di degrado e patologie in corso, verificare l'origine e l'entità delle stesse anche mediante l'ausilio di strumentazioni idonee per la diagnosi.

- Requisiti da verificare: 1) *Conservazione dell'identità storica.*
- Anomalie riscontrabili: 1) *Disgregazione.*
- Ditte specializzate: *Restauratore.*

#### 01.06.01.C02 Controllo del contenuto di sostanze tossiche (CAM)

*Cadenza: quando occorre*

*Tipologia: Controllo*

Nelle fasi di manutenzione dell'opera interessata, utilizzare prodotti e materiali con minore contenuto di sostanze tossiche che favoriscano la diminuzione di impatti sull'ambiente e favorendo la riduzione delle risorse.

- Requisiti da verificare: 1) *Riduzione degli impatti negativi nelle operazioni di manutenzione.*
- Anomalie riscontrabili: 1) *Contenuto eccessivo di sostanze tossiche.*
- Ditte specializzate: *Tecnici di livello superiore.*

### MANUTENZIONI ESEGUIBILI DA PERSONALE SPECIALIZZATO

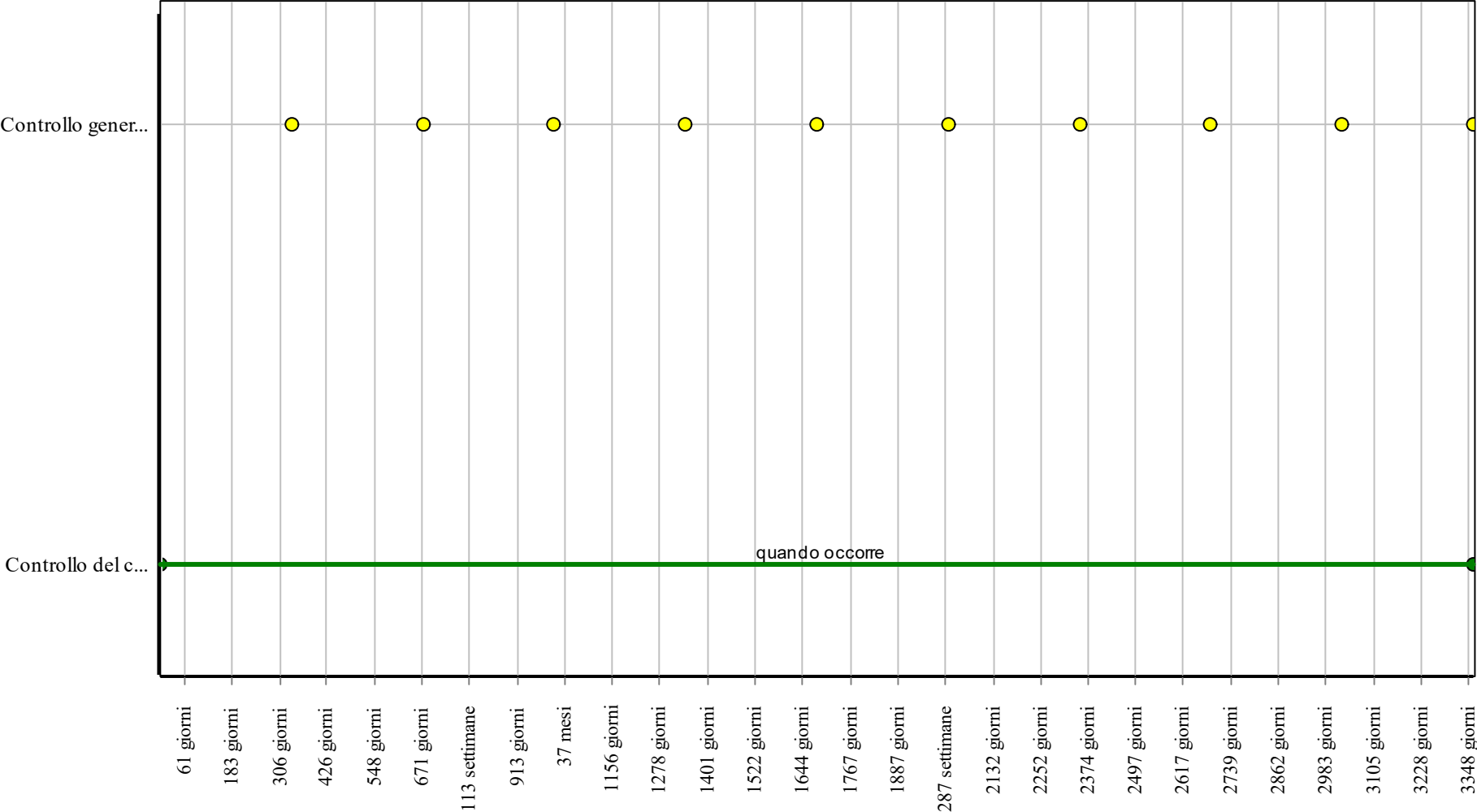
### **01.06.01.I01 Riadesione**

*Cadenza: quando occorre*

Riadesione di scaglie di piccole dimensioni mediante idonei adesivi o perni adeguatamente proporzionati con pulizia e preparazione delle superfici

- Ditte specializzate: *Specializzati vari, Restauratore.*

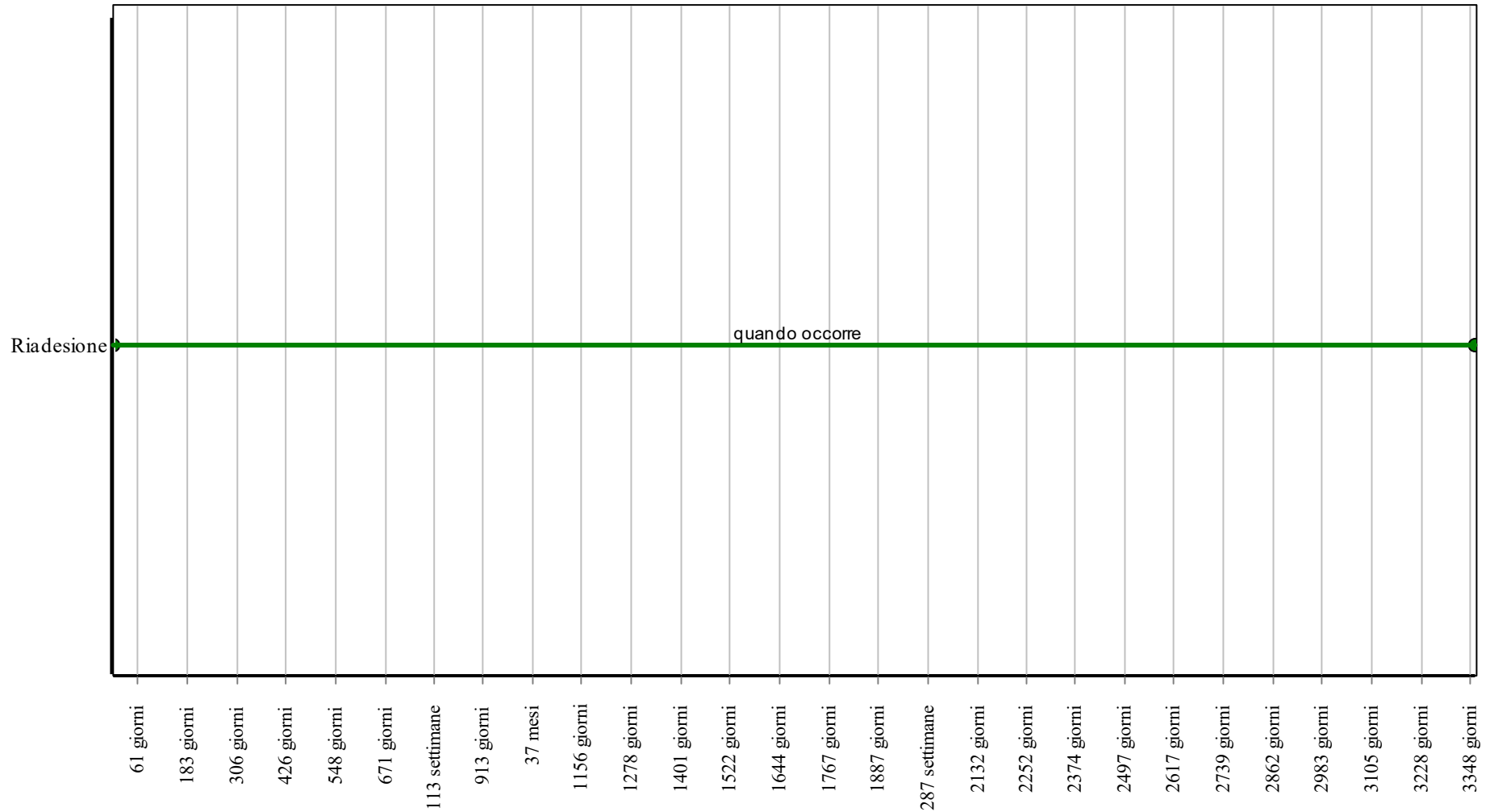
Controlli: Stucchi soggetti a distacco di scaglie e frammenti



Corpo d'Opera: RIFUNZIONALIZZAZIONE PALAZZINA "LIBERTY" - 2°LOTTO

Unità Tecnologica: Stucchi

### Interventi: Stucchi soggetti a distacco di scaglie e frammenti



**Corpo d'Opera:** RIFUNZIONALIZZAZIONE PALAZZINA "LIBERTY" - 2° LOTTO

**Unità Tecnologica:** Stucchi

## Stucchi soggetti a microfessurazioni

Unità Tecnologica: 01.06

Stucchi

Si tratta di elementi costituiti da stucchi che a causa di processi di degrado sono soggetti a microfessurazioni che vanno ad intaccare l'integrità ed efficienza funzionale del bene e delle sue parti.

### ANOMALIE RISCONTRABILI

#### 01.06.02.A01 Fessurazioni

Presenza di rotture singole, ramificate, ortogonale o parallele all'armatura che possono interessare l'intero spessore del manufatto.

#### 01.06.02.A02 Penetrazione di umidità

Comparsa di macchie di umidità dovute all'assorbimento di acqua.

#### 01.06.02.A03 Deformazione

Variazione della sagoma che interessa l'intero spessore del materiale e che si manifesta soprattutto in elementi nastriformi.

#### 01.06.02.A04 Contenuto eccessivo di sostanze tossiche

Contenuto eccessivo di sostanze tossiche all'interno dei prodotti utilizzati nelle fasi manutentive.

### CONTROLLI ESEGUIBILI DA PERSONALE SPECIALIZZATO

#### 01.06.02.C01 Controllo generale (CAM)

*Cadenza: ogni anno*

*Tipologia: Controllo*

Controllo degli elementi costituenti il bene, in particolare degli strati superficiali. Verificare l'assenza di eventuali anomalie. In caso di degrado e patologie in corso, verificare l'origine e l'entità delle stesse anche mediante l'ausilio di strumentazioni idonee per la diagnosi.

- Requisiti da verificare: 1) *Conservazione dell'identità storica.*
- Anomalie riscontrabili: 1) *Fessurazioni.*
- Ditte specializzate: *Restauratore.*

#### 01.06.02.C02 Controllo del contenuto di sostanze tossiche (CAM)

*Cadenza: quando occorre*

*Tipologia: Controllo*

Nelle fasi di manutenzione dell'opera interessata, utilizzare prodotti e materiali con minore contenuto di sostanze tossiche che favoriscano la diminuzione di impatti sull'ambiente e favorendo la riduzione delle risorse.

- Requisiti da verificare: 1) *Riduzione degli impatti negativi nelle operazioni di manutenzione.*
- Anomalie riscontrabili: 1) *Contenuto eccessivo di sostanze tossiche.*
- Ditte specializzate: *Tecnici di livello superiore.*

### MANUTENZIONI ESEGUIBILI DA PERSONALE SPECIALIZZATO

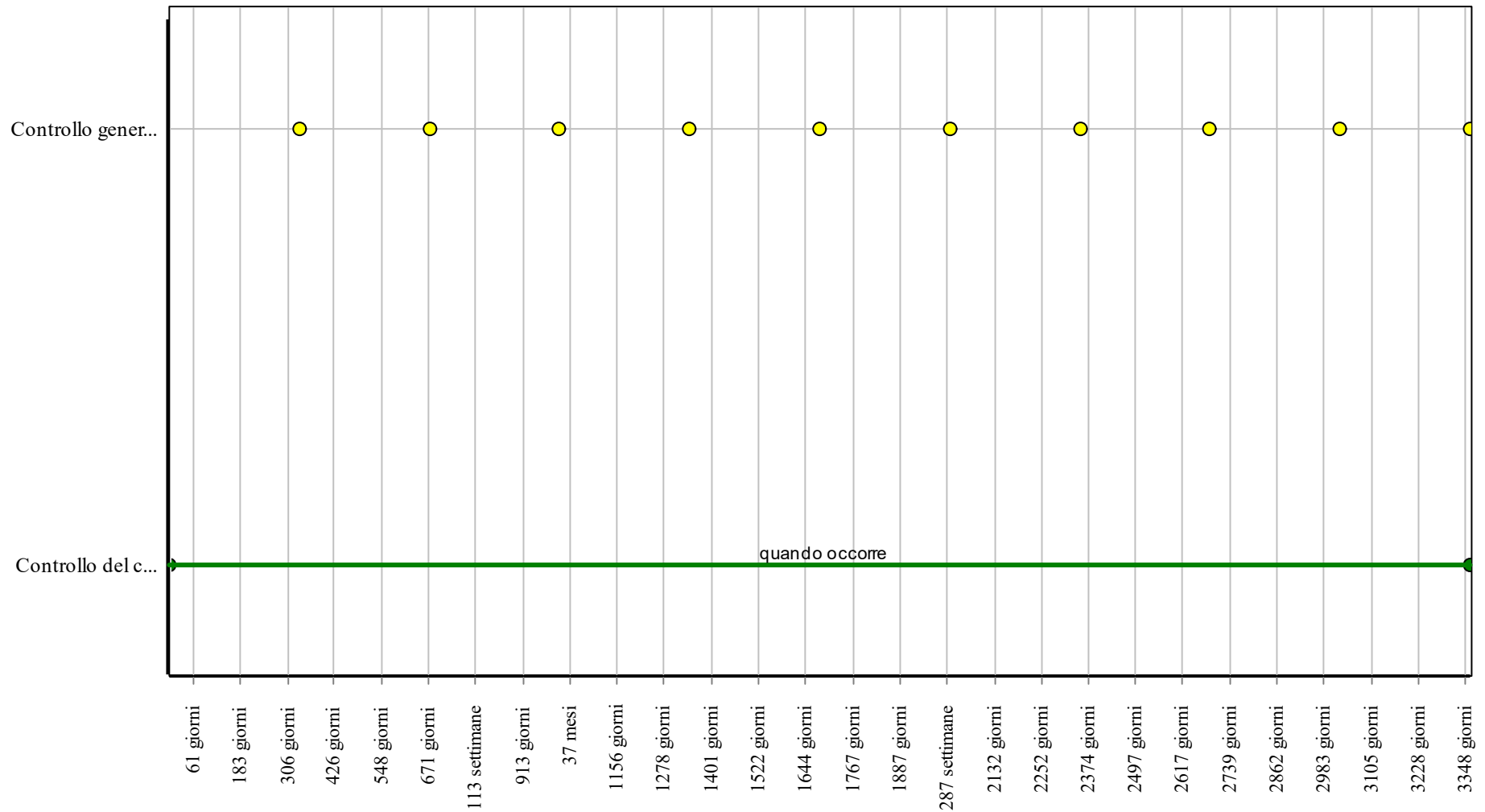
#### 01.06.02.I01 Ripristino

*Cadenza: quando occorre*

Ripristino mediante microstuccatura con l'impiego di malte e prodotti idonei, di microfessurazioni, microfratturazioni, scagliatura ed altre mancanze.

- Ditte specializzate: *Specializzati vari.*

### Controlli: Stucchi soggetti a microfessurazioni

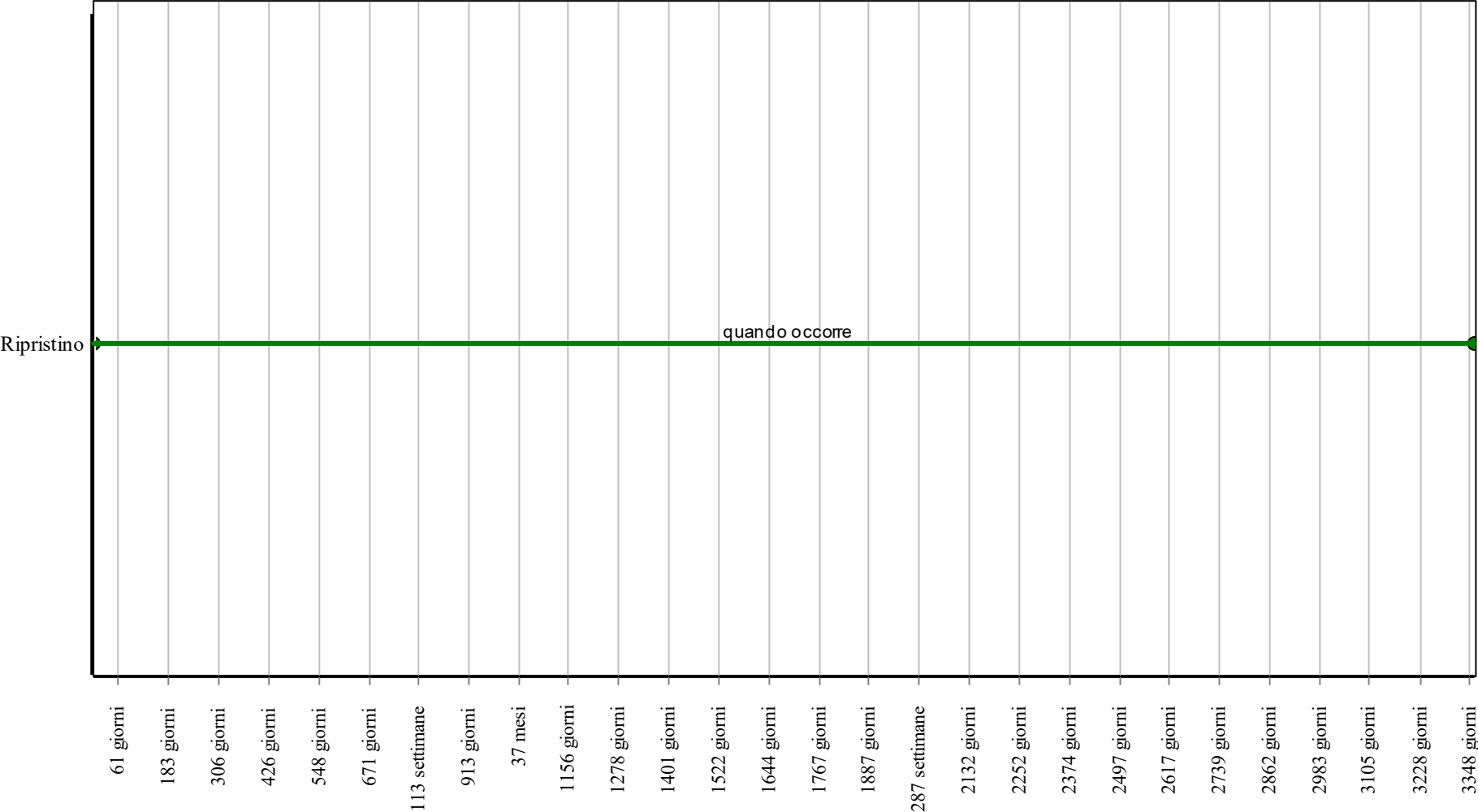


**Corpo d'Opera:** RIFUNZIONALIZZAZIONE PALAZZINA "LIBERTY" - 2° LOTTO

**Unità Tecnologica:** Stucchi



Interventi: Stucchi soggetti a microfessurazioni



Corpo d'Opera: RIFUNZIONALIZZAZIONE PALAZZINA "LIBERTY" - 2°LOTTO

Unità Tecnologica: Stucchi

## Pavimentazioni interne

Le pavimentazioni fanno parte delle partizioni interne orizzontali e ne costituiscono l'ultimo strato funzionale. In base alla morfologia del rivestimento possono suddividersi in continue (se non sono nel loro complesso determinabili sia morfologicamente che dimensionalmente) e discontinue (quelle costituite da elementi con dimensioni e morfologia ben precise). La loro funzione, oltre a quella protettiva, è quella di permettere il transito ai fruitori dell'organismo edilizio e la relativa resistenza ai carichi. Importante è che la superficie finale dovrà risultare perfettamente piana con tolleranze diverse a secondo del tipo di rivestimento e della destinazione d'uso degli ambienti. Gli spessori variano in funzione al traffico previsto in superficie. La scelta degli elementi, il materiale, la posa, il giunto, le fughe, gli spessori, l'isolamento, le malte, i collanti, gli impasti ed i fissaggi variano in funzione degli ambienti e del loro impiego. Le pavimentazioni interne possono essere di tipo:

- cementizio;
- lapideo;
- resinoso;
- resiliente;
- tessile;
- ceramico;
- lapideo di cava;
- lapideo in conglomerato;
- ligneo.

### REQUISITI E PRESTAZIONI (UT)

#### 01.07.R01 Regolarità delle finiture

*Classe di Requisiti: Visivi*

*Classe di Esigenza: Aspetto*

Le pavimentazioni debbono avere gli strati superficiali in vista privi di difetti, fessurazioni, scagliature o screpolature superficiali e/o comunque esenti da caratteri che possano rendere difficile la lettura formale.

##### **Prestazioni:**

Le superfici delle pavimentazioni non devono presentare fessurazioni a vista, né screpolature o sbollature superficiali. Le coloriture devono essere omogenee e non presentare tracce di ripresa di colore, che per altro saranno tollerate solamente su grandi superfici. Nel caso di rivestimenti ceramici valgono le specifiche relative alle caratteristiche dimensionali e di aspetto di cui alla norma UNI EN ISO 10545-2.

##### **Livello minimo della prestazione:**

I livelli minimi variano in funzione delle varie esigenze di aspetto come: la planarità; l'assenza di difetti superficiali; l'omogeneità di colore; l'omogeneità di brillantezza; l'omogeneità di insudiciamento, ecc..

#### 01.07.R02 Utilizzo di materiali, elementi e componenti ad elevato potenziale di riciclabilità

*Classe di Requisiti: Utilizzo razionale delle risorse*

*Classe di Esigenza: Salvaguardia ambiente*

Utilizzo di materiali, elementi e componenti con un elevato grado di riciclabilità

##### **Prestazioni:**

Nelle scelte progettuali di materiali, elementi e componenti si dovrà tener conto del loro grado di riciclabilità in funzione dell'ubicazione del cantiere, del loro ciclo di vita, degli elementi di recupero, ecc.

##### **Livello minimo della prestazione:**

Calcolare la percentuale di materiali da avviare ai processi di riciclaggio. Determinare la percentuale in termini di quantità (kg) o di superficie (mq) di materiale impiegato nell'elemento tecnico in relazione all'unità funzionale assunta.

#### 01.07.R03 Riduzione degli impatti negativi nelle operazioni di manutenzione

*Classe di Requisiti: Di salvaguardia dell'ambiente*

*Classe di Esigenza: Salvaguardia ambiente*

All'interno del piano di manutenzione redatto per l'opera interessata, dovranno essere inserite indicazioni che favoriscano la diminuzione di impatti sull'ambiente attraverso il minore utilizzo di sostanze tossiche, favorendo la riduzione delle risorse.

##### **Prestazioni:**

Favorire l'impiego di materiali e componenti caratterizzati da un lungo ciclo di vita e da efficiente manutenibilità e riutilizzabilità degli stessi. In fase progettuale optare per la composizione dell'edificio dei sub-sistemi, utilizzando tecnologie e soluzioni mirate a facilitare gli interventi di manutenzione e a ridurre la produzione di rifiuti.

##### **Livello minimo della prestazione:**

Utilizzo di materiali e componenti con basse percentuali di interventi manutentivi.

#### 01.07.R04 Utilizzo di tecniche costruttive che facilitino il disassemblaggio a fine vita

*Classe di Requisiti: Utilizzo razionale delle risorse*

*Classe di Esigenza: Salvaguardia ambiente*

Utilizzo razionale delle risorse attraverso la selezione di tecniche costruttive che rendano agevole il disassemblaggio alla fine del ciclo

di vita

**Prestazioni:**

Nella fase di progettazione fare prevalere la scelta su sistemi costruttivi che facilitano la smontabilità dei componenti ed i successivi processi di demolizione e recupero dei materiali

**Livello minimo della prestazione:**

Nella fase progettuale bisogna garantire una adeguata percentuale di sistemi costruttivi che facilitano il disassemblaggio alla fine del ciclo di vita

## **ELEMENTI MANUTENIBILI DELL'UNITÀ TECNOLOGICA:**

---

- 01.07.01 Battiscopa
- 01.07.02 Doghe per pavimento in legno e resina termoplastica
- 01.07.03 Pavimento lignei a parquet

## Battiscopa

Unità Tecnologica: 01.07

Pavimentazioni interne

I battiscopa rappresentano elementi di rivestimento che vanno a coprire la parte inferiore di una parete interna di un ambiente, in particolare nella zona del giunto, compresa tra la superficie della parete ed il pavimento, proteggendola da eventuali operazioni di pulizia.

Essi hanno la funzione di:

- giunzione, ossia di coprire il bordo irregolare situato tra la giunzione della pavimentazione ed il muro
- protettiva, ossia di proteggere la parete da azioni esterne (contatto di arredi con le pareti, contatto con attrezzature per pulizie, ecc..)
- decorativa.

Possono essere realizzati con materiali e dimensioni diverse (acciaio, alluminio, legno, ceramica, cotto, PVC, ecc.).

### ANOMALIE RISCONTRABILI

#### 01.07.01.A01 Decolorazione

Alterazione cromatica della superficie.

#### 01.07.01.A02 Deposito superficiale

Accumulo di pulviscolo atmosferico o di altri materiali estranei, di spessore variabile, poco coerente e poco aderente alla superficie del rivestimento.

#### 01.07.01.A03 Disgregazione

Decoesione caratterizzata da distacco di granuli o cristalli sotto minime sollecitazioni meccaniche.

#### 01.07.01.A04 Distacco

Disgregazione e distacco di parti notevoli del materiale che può manifestarsi anche mediante espulsione di elementi prefabbricati dalla loro sede.

#### 01.07.01.A05 Efflorescenze

Formazione di sostanze, generalmente di colore biancastro e di aspetto cristallino o pulverulento o filamentoso, sulla superficie del manufatto. Nel caso di efflorescenze saline, la cristallizzazione può talvolta avvenire all'interno del materiale provocando spesso il distacco delle parti più superficiali: il fenomeno prende allora il nome di criptoefflorescenza o subefflorescenza.

#### 01.07.01.A06 Erosione superficiale

Asportazione di materiale dalla superficie dovuta a processi di natura diversa. Quando sono note le cause di degrado, possono essere utilizzati anche termini come erosione per abrasione o erosione per corrasione (cause meccaniche), erosione per corrosione (cause chimiche e biologiche), erosione per usura (cause antropiche).

#### 01.07.01.A07 Esfoliazione

Degradazione che si manifesta con distacco, spesso seguito da caduta, di uno o più strati superficiali subparalleli fra loro, generalmente causata dagli effetti del gelo.

#### 01.07.01.A08 Fessurazioni

Presenza di rotture singole, ramificate, ortogonale o parallele all'armatura che possono interessare l'intero spessore del manufatto.

#### 01.07.01.A09 Macchie e graffi

Imbrattamento della superficie con sostanze macchianti in grado di aderire e penetrare nel materiale.

#### 01.07.01.A10 Mancanza

Caduta e perdita di parti del materiale del manufatto.

#### 01.07.01.A11 Penetrazione di umidità

Comparsa di macchie di umidità dovute all'assorbimento di acqua.

#### 01.07.01.A12 Polverizzazione

Decoesione che si manifesta con la caduta spontanea dei materiali sotto forma di polvere o granuli.

#### 01.07.01.A13 Rigonfiamento

Variazione della sagoma che interessa l'intero spessore del materiale e che si manifesta soprattutto in elementi lastriformi. Ben riconoscibile essendo dato dal tipico andamento "a bolla" combinato all'azione della gravità.

### MANUTENZIONI ESEGUIBILI DA PERSONALE SPECIALIZZATO

#### 01.07.01.I01 Pulizia delle superfici

*Cadenza: quando occorre*

Pulizia e rimozione dello sporco superficiale mediante lavaggio, ed eventualmente spazzolatura, degli elementi con detergenti adatti al tipo di rivestimento.

- Ditte specializzate: *Specializzati vari.*

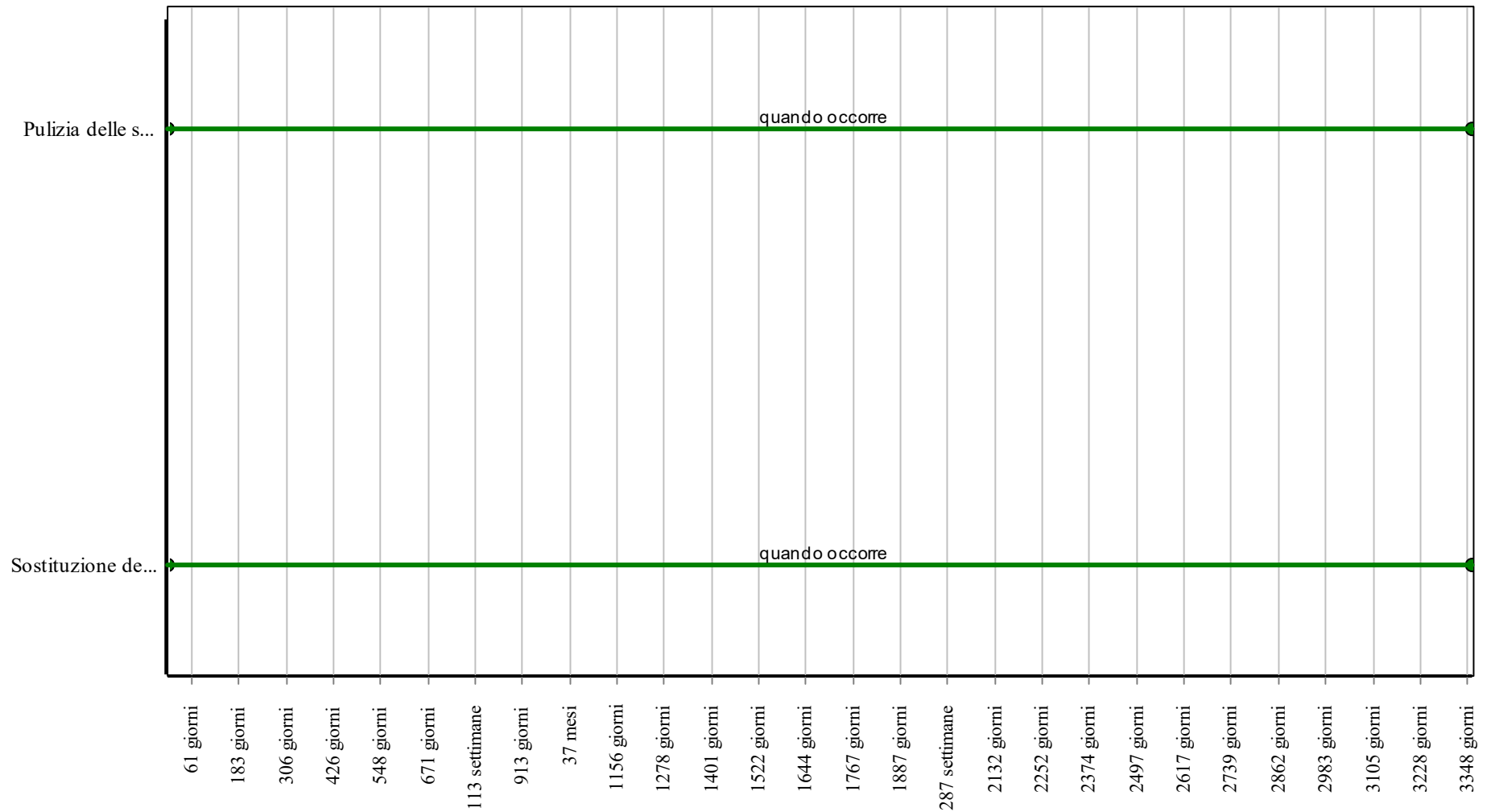
#### **01.07.01.I02 Sostituzione degli elementi degradati**

*Cadenza: quando occorre*

Sostituzione degli elementi usurati, rotti, sollevati o scollati con altri analoghi previa preparazione del sottostante piano di posa.  
Ripristino delle sigillature deteriorate mediante rimozione delle vecchie e sostituzione con sigillanti idonei.

- Ditte specializzate: *Specializzati vari.*

### Interventi: Battiscopa



**Corpo d'Opera:** RIFUNZIONALIZZAZIONE PALAZZINA "LIBERTY" - 2° LOTTO

**Unità Tecnologica:** Pavimentazioni interne

## Doghe per pavimento in legno e resina termoplastica

Unità Tecnologica: 01.07

Pavimentazioni interne

Si tratta di doghe per pavimentazioni realizzate in legno e materiale termoplastico (WPC). Ottenuti dai residui di lavorazione del legno. Hanno ottime caratteristiche di resistenza alla corrosione, all'umidità, all'attacco di insetti, ecc..

### ANOMALIE RISCONTRABILI

#### 01.07.02.A01 Decolorazione

Alterazione cromatica della superficie.

#### 01.07.02.A02 Deposito superficiale

Accumulo di pulviscolo atmosferico o di altri materiali estranei, di spessore variabile, poco coerente e poco aderente alla superficie del rivestimento.

#### 01.07.02.A03 Disgregazione

Decoesione caratterizzata da distacco di granuli o cristalli sotto minime sollecitazioni meccaniche.

#### 01.07.02.A04 Distacco

Disgregazione e distacco di parti notevoli del materiale che può manifestarsi anche mediante espulsione di elementi prefabbricati dalla loro sede.

#### 01.07.02.A05 Efflorescenze

Formazione di sostanze, generalmente di colore biancastro e di aspetto cristallino o pulverulento o filamentoso, sulla superficie del manufatto. Nel caso di efflorescenze saline, la cristallizzazione può talvolta avvenire all'interno del materiale provocando spesso il distacco delle parti più superficiali: il fenomeno prende allora il nome di criptoefflorescenza o subefflorescenza.

#### 01.07.02.A06 Erosione superficiale

Asportazione di materiale dalla superficie dovuta a processi di natura diversa. Quando sono note le cause di degrado, possono essere utilizzati anche termini come erosione per abrasione o erosione per corrosione (cause meccaniche), erosione per corrosione (cause chimiche e biologiche), erosione per usura (cause antropiche).

#### 01.07.02.A07 Esfoliazione

Degradazione che si manifesta con distacco, spesso seguito da caduta, di uno o più strati superficiali subparalleli fra loro, generalmente causata dagli effetti del gelo.

#### 01.07.02.A08 Fessurazioni

Presenza di rotture singole, ramificate, ortogonale o parallele all'armatura che possono interessare l'intero spessore del manufatto.

#### 01.07.02.A09 Macchie e graffi

Imbrattamento della superficie con sostanze macchianti in grado di aderire e penetrare nel materiale.

#### 01.07.02.A10 Mancanza

Caduta e perdita di parti del materiale del manufatto.

#### 01.07.02.A11 Penetrazione di umidità

Comparsa di macchie di umidità dovute all'assorbimento di acqua.

#### 01.07.02.A12 Polverizzazione

Decoesione che si manifesta con la caduta spontanea dei materiali sotto forma di polvere o granuli.

#### 01.07.02.A13 Rigonfiamento

Variazione della sagoma che interessa l'intero spessore del materiale e che si manifesta soprattutto in elementi lastriformi. Ben riconoscibile essendo dato dal tipico andamento "a bolla" combinato all'azione della gravità.

#### 01.07.02.A14 Basso grado di riciclabilità

Utilizzo nelle fasi manutentive di materiali, elementi e componenti con un basso grado di riciclabilità.

#### 01.07.02.A15 Contenuto eccessivo di sostanze tossiche

Contenuto eccessivo di sostanze tossiche all'interno dei prodotti utilizzati nelle fasi manutentive.

### CONTROLLI ESEGUIBILI DA PERSONALE SPECIALIZZATO

#### 01.07.02.C01 Controllo del grado di riciclabilità (CAM)

*Cadenza: quando occorre*

*Tipologia: Controllo*

Controllare che nelle fasi manutentive vengano impiegati materiali, elementi e componenti con un elevato grado di riciclabilità.

- Requisiti da verificare: 1) *Utilizzo di materiali, elementi e componenti ad elevato potenziale di riciclabilità.*
- Anomalie riscontrabili: 1) *Basso grado di riciclabilità.*
- Ditte specializzate: *Tecnici di livello superiore.*

### **01.07.02.C02 Controllo del contenuto di sostanze tossiche (CAM)**

*Cadenza: quando occorre*

*Tipologia: Controllo*

Nelle fasi di manutenzione dell'opera interessata, utilizzare prodotti e materiali con minore contenuto di sostanze tossiche che favoriscano la diminuzione di impatti sull'ambiente e favorendo la riduzione delle risorse.

- Requisiti da verificare: 1) *Riduzione degli impatti negativi nelle operazioni di manutenzione.*
- Anomalie riscontrabili: 1) *Contenuto eccessivo di sostanze tossiche.*
- Ditte specializzate: *Tecnici di livello superiore.*

## **MANUTENZIONI ESEGUIBILI DA PERSONALE SPECIALIZZATO**

### **01.07.02.I01 Pulizia delle superfici**

*Cadenza: quando occorre*

Pulizia e rimozione dello sporco superficiale mediante lavaggio, ed eventualmente spazzolatura, degli elementi con detergenti adatti al tipo di rivestimento.

- Ditte specializzate: *Specializzati vari.*

### **01.07.02.I02 Sostituzione degli elementi degradati**

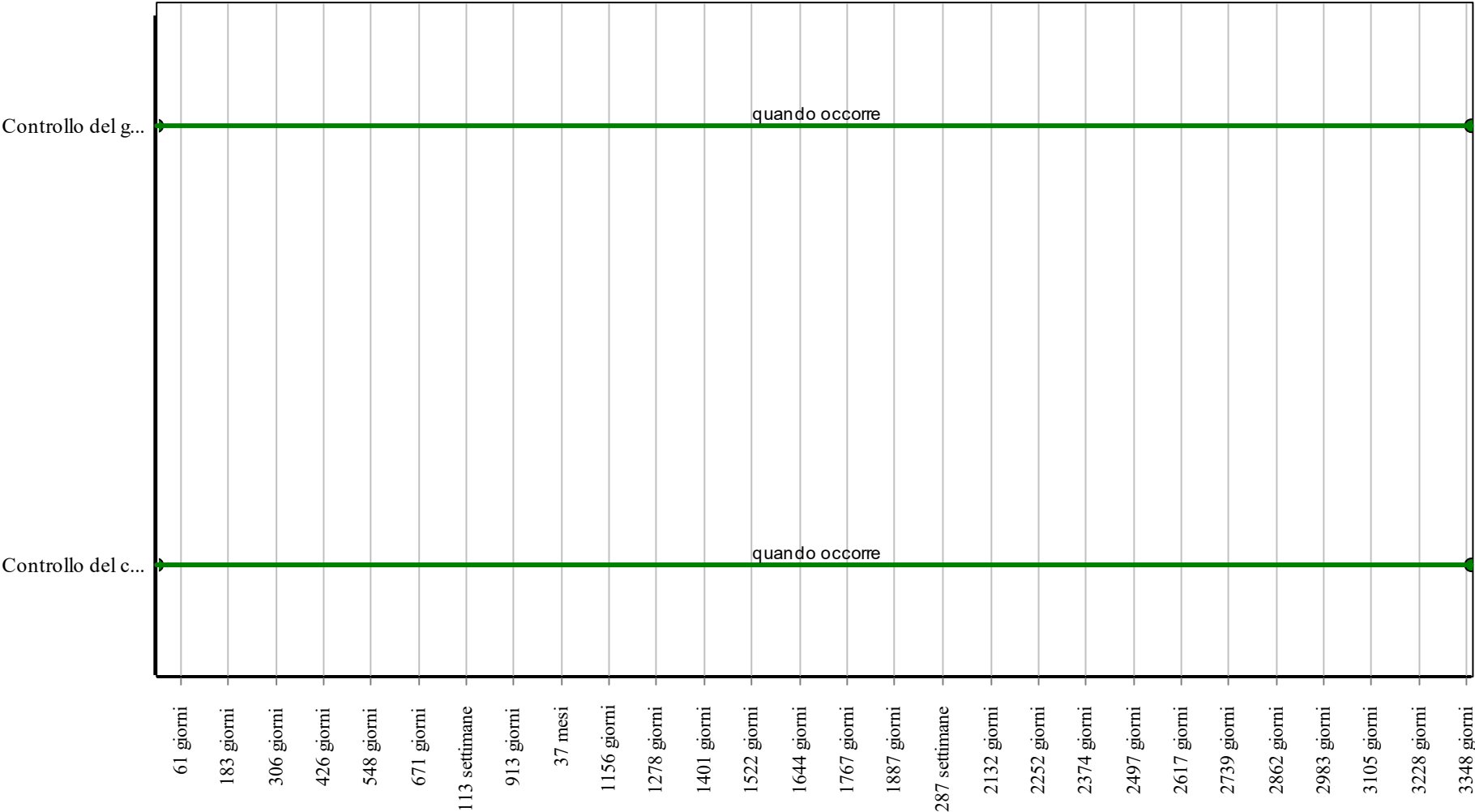
*Cadenza: quando occorre*

Sostituzione degli elementi usurati, rotti, sollevati o scollati con altri analoghi previa preparazione del sottostante piano di posa. Reintegro dei giunti degradati mediante nuova listellatura. Ripristino delle sigillature deteriorate mediante rimozione delle vecchie e sostituzione con sigillanti idonei.

- Ditte specializzate: *Specializzati vari.*



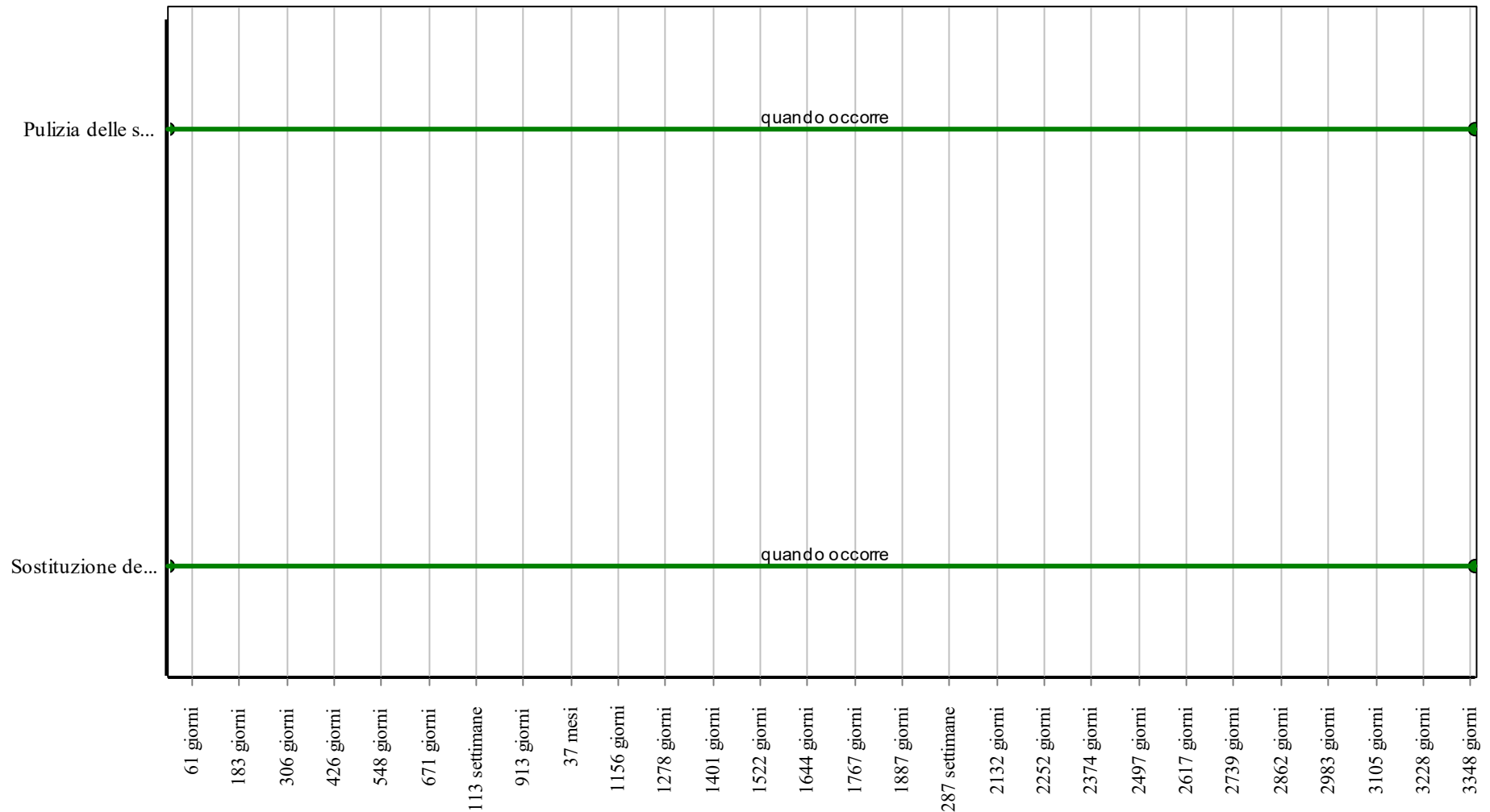
Controlli: Doghe per pavimento in legno e resina termoplastica



**Corpo d'Opera:** RIFUNZIONALIZZAZIONE PALAZZINA "LIBERTY" - 2°LOTTO

**Unità Tecnologica:** Pavimentazioni interne

### Interventi: Doghe per pavimento in legno e resina termoplastica



**Corpo d'Opera:** RIFUNZIONALIZZAZIONE PALAZZINA "LIBERTY" - 2° LOTTO

**Unità Tecnologica:** Pavimentazioni interne

## Pavimento lignei a parquet

Unità Tecnologica: 01.07

Pavimentazioni interne

Si tratta di rivestimenti che trovano il loro impiego nell'edilizia residenziale, scolastica, terziaria, ecc.. Le pavimentazioni in legno possono essere classificate in base alla morfologia e al tipo di elementi. I prodotti più diffusi sul mercato vengono denominati: lamellari o mosaici, lamparquet, listoni, pistoncini, parquet ad intarsio, parquet prefiniti, precolorati e ad alta resistenza. Le dimensioni (spessore, larghezza, lunghezza) variano a secondo dei prodotti. I pavimenti potranno essere posati già lucidati o lucidati successivamente mediante lamatura. Di notevole importanza è la misurazione del tasso di umidità al momento della posa del rivestimento. Il massetto di posa è in genere realizzato in cls. idraulico o cemento a presa rapida con spessore almeno di cm 5. Per spessori superiori è consigliabile predisporre una guaina impermeabile che possa anche impedire la risalita di eventuale umidità, in particolare in caso di supporti a diretto contatto con vespai o altri strati non ventilati. I rivestimenti vanno posati con collanti speciali (collanti poliuretanici bicomponenti) fino a lunghezze limite di 60 cm circa, oltre le quali è consigliabile l'utilizzo di magatelli annegati negli strati di compensazione con orditura ortogonale rispetto a quella degli elementi lignei e ad interasse intorno ai 30-35 cm; oppure mediante chiodatura o semplicemente mediante sovrapposizione. Nel caso di posa su pavimentazioni preesistenti si procederà mediante sgrassatura delle superfici, loro irruvidimento e successivo incollaggio. Inoltre, preferibilmente, la posa dei rivestimenti lignei dovrà avvenire ad almeno 5 mm dalle pareti perimetrali.

### REQUISITI E PRESTAZIONI (EM)

#### 01.07.03.R01 Regolarità delle finiture per rivestimenti lignei a parquet

*Classe di Requisiti: Visivi*

*Classe di Esigenza: Aspetto*

I rivestimenti debbono avere gli strati superficiali in vista privi di difetti, fessurazioni, scagliature o screpolature superficiali e/o comunque esenti da caratteri che possano rendere difficile la lettura formale.

##### **Prestazioni:**

Le superfici dei rivestimenti non devono presentare fessurazioni a vista, né screpolature o sbollature superficiali. Le coloriture devono essere omogenee e non presentare tracce di ripresa di colore, che per altro saranno tollerate solamente su grandi superfici.

##### **Livello minimo della prestazione:**

I livelli minimi variano in funzione delle varie esigenze di aspetto come: la planarità, l'assenza di difetti superficiali, l'omogeneità di colore, l'omogeneità di brillantezza, l'omogeneità di insudiciamento, ecc.. Sono ammessi i seguenti difetti visibili sulle facce in vista:

Qualità I:

- piccoli nodi sani con diametro minore di 2 mm se del colore della specie o minore di 1 mm se di colore diverso, purché presenti su meno del 10% degli elementi del lotto;
- imperfezioni di lavorazione con profondità minore di 1 mm, purché presenti su meno del 10% degli elementi;

Qualità II:

- piccoli nodi sani con diametro minore di 5 mm se del colore della specie o minore di 2 mm se di colore diverso, purché presenti su meno del 20% degli elementi del lotto;
- imperfezioni di lavorazione come per la classe I;
- piccole fenditure;
- alburno senza limitazioni ma immune da qualsiasi manifesto attacco di insetti.

Qualità III:

- esenti da difetti che possono compromettere l'impiego (in caso di dubbio valgono le prove di resistenza meccanica);
- alburno senza limitazioni ma immune da qualsiasi manifesto attacco di insetti.

Inoltre, sono ammesse le seguenti tolleranze sulle dimensioni e finitura:

- listoni: 1 mm sullo spessore, 2 mm sulla larghezza e 5 mm sulla lunghezza;
- tavolette: 0,5 mm sullo spessore, 1,5% sulla larghezza e lunghezza;
- mosaico, quadrotti, ecc.: 0,5 mm sullo spessore, 1,5% sulla larghezza e lunghezza.

#### 01.07.03.R02 Resistenza agli agenti aggressivi

*Classe di Requisiti: Protezione dagli agenti chimici ed organici*

*Classe di Esigenza: Sicurezza*

I rivestimenti non debbono subire dissoluzioni o disgregazioni e mutamenti di aspetto a causa dell'azione di agenti aggressivi chimici.

##### **Prestazioni:**

I materiali costituenti i rivestimenti non devono deteriorarsi in presenza degli agenti chimici normalmente presenti nell'aria o provenienti dall'utilizzazione degli ambienti.

##### **Livello minimo della prestazione:**

I livelli minimi variano in funzione dei materiali utilizzati e del loro impiego.

### **01.07.03.R03 Resistenza agli attacchi biologici per rivestimenti lignei a parquet**

*Classe di Requisiti: Protezione dagli agenti chimici ed organici*

*Classe di Esigenza: Sicurezza*

I rivestimenti a seguito della presenza di organismi viventi (animali, vegetali, microrganismi) non dovranno subire riduzioni di

#### **Prestazioni:**

I materiali costituenti i rivestimenti non devono permettere lo sviluppo dei funghi, larve di insetto, muffe, radici e microrganismi in genere, anche quando impiegati in locali umidi. In ogni caso non devono deteriorarsi sotto l'attacco dei suddetti agenti biologici, resistere all'attacco di eventuali roditori e consentire un'agevole pulizia delle superfici.

#### **Livello minimo della prestazione:**

I valori minimi di resistenza agli attacchi biologici variano in funzione dei materiali, dei prodotti utilizzati, delle classi di rischio, delle situazioni generali di servizio, dell'esposizione a umidificazione e del tipo di agente biologico. In ogni caso i rivestimenti lignei devono avere contenuto di umidità tra il 10 ed il 15%.

### **01.07.03.R04 Resistenza meccanica**

*Classe di Requisiti: Di stabilità*

*Classe di Esigenza: Sicurezza*

I rivestimenti devono contrastare in modo efficace la manifestazione di eventuali rotture, o deformazioni rilevanti, causate dall'azione di possibili sollecitazioni.

#### **Prestazioni:**

I rivestimenti devono essere idonee a contrastare efficacemente il prodursi di rotture o deformazioni gravi sotto l'azione di sollecitazioni meccaniche in modo da assicurare la durata e la funzionalità nel tempo senza pregiudicare la sicurezza degli utenti.

#### **Livello minimo della prestazione:**

I livelli minimi variano in funzione delle prove effettuate in laboratorio secondo le norme vigenti:

- resistenza alle sollecitazioni parallele al piano di posa (UNI 10827);
- prova d'impronta sul legno per pavimentazione (UNI 4712);
- determinazione della stabilità dimensionale (UNI EN 1910).

## **ANOMALIE RISCONTRABILI**

### **01.07.03.A01 Alterazione cromatica**

Alterazione di uno o più parametri che definiscono il colore.

### **01.07.03.A02 Affezione da funghi**

Infezione da funghi con conseguente formazione di muffe, variazione di colore e disgregazione degli strati lignei.

### **01.07.03.A03 Apertura di giunti**

Comparsa di fessure in prossimità dei giunti dovute agli spostamenti degli elementi lignei.

### **01.07.03.A04 Attacco da insetti xilofagi**

Comparsa di fori o cavità sulla superficie e negli spessori degli elementi.

### **01.07.03.A05 Azzurratura**

Colorazione del legno in seguito ad eccessi di umidità scavo o rigetto degli strati di pittura.

### **01.07.03.A06 Crosta**

Deposito superficiale di spessore variabile, duro e fragile, generalmente di colore nero.

### **01.07.03.A07 Decolorazione**

Alterazione cromatica della superficie

### **01.07.03.A08 Deposito superficiale**

Accumulo di pulviscolo atmosferico o di altri materiali estranei, di spessore variabile, poco coerente e poco aderente alla superficie del rivestimento.

### **01.07.03.A09 Disgregazione**

Decoesione caratterizzata da distacco di granuli o cristalli sotto minime sollecitazioni meccaniche.

### **01.07.03.A10 Distacco**

Disgregazione e distacco di parti notevoli del materiale che può manifestarsi anche mediante espulsione di elementi prefabbricati dalla loro sede.

### **01.07.03.A11 Fessurazioni**

Presenza di rotture singole, ramificate, ortogonale o parallele all'armatura che possono interessare l'intero spessore del manufatto.

### **01.07.03.A12 Inarcamento e sollevamento**

Sollevamento e deformazione del rivestimento con successivo distacco degli elementi.

### **01.07.03.A13 Macchie e graffi**

Imbrattamento della superficie con sostanze macchianti in grado di aderire e penetrare nel materiale.

### **01.07.03.A14 Muffa**

Si tratta di un fungo che tende a crescere sul legno in condizioni di messa in opera recente.

### **01.07.03.A15 Penetrazione di umidità**

Comparsa di macchie di umidità e disgregazione del legno dovute ad infiltrazioni e relativo degrado delle finiture di superficie.

### **01.07.03.A16 Polverizzazione**

Decoesione che si manifesta con la caduta spontanea dei materiali sotto forma di polvere o granuli.

### **01.07.03.A17 Rigonfiamento**

Variazione della sagoma che interessa l'intero spessore del materiale e che si manifesta soprattutto in elementi lastriformi. Ben riconoscibile essendo dato dal tipico andamento "a bolla" combinato all'azione della gravità.

### **01.07.03.A18 Scheggiature**

Distacco di piccole parti di materiale lungo i bordi e gli spigoli degli elementi in legno.

### **01.07.03.A19 Basso grado di riciclabilità**

Utilizzo nelle fasi manutentive di materiali, elementi e componenti con un basso grado di riciclabilità.

### **01.07.03.A20 Difficoltà nelle operazioni di disassemblaggio**

Difficoltà nelle operazioni di disassemblaggio dei vari componenti ed elementi interessati.

## **CONTROLLI ESEGUIBILI DA PERSONALE SPECIALIZZATO**

### **01.07.03.C01 Controllo del grado di umidità**

*Cadenza: ogni 2 anni*

*Tipologia: Ispezione strumentale*

Controllo del grado di umidità ambientale e del pavimento con strumentazione idonea (igrometro).

- Requisiti da verificare: 1) *Resistenza agli agenti aggressivi*; 2) *Resistenza agli attacchi biologici per rivestimenti lignei a parquet*.
- Anomalie riscontrabili: 1) *Penetrazione di umidità*.
- Ditte specializzate: *Tecnici di livello superiore, Pavimentista (Parquet)*.

### **01.07.03.C02 Controllo presenza attacco biologico**

*Cadenza: ogni 2 anni*

*Tipologia: Ispezione strumentale*

Controllo e rilievo di eventuale presenza di attacco biologico (insetti, funghi, batteri).

- Requisiti da verificare: 1) *Resistenza agli agenti aggressivi*; 2) *Resistenza agli attacchi biologici per rivestimenti lignei a parquet*.
- Anomalie riscontrabili: 1) *Affezione da funghi*; 2) *Attacco da insetti xilofagi*; 3) *Azzurratura*; 4) *Crosta*; 5) *Decolorazione*; 6) *Deposito superficiale*; 7) *Disgregazione*; 8) *Distacco*; 9) *Fessurazioni*; 10) *Macchie e graffi*; 11) *Muffa*; 12) *Penetrazione di umidità*; 13) *Polverizzazione*; 14) *Rigonfiamento*; 15) *Scheggiature*.
- Ditte specializzate: *Tecnici di livello superiore, Pavimentista (Parquet)*.

### **01.07.03.C03 Controllo del grado di riciclabilità (CAM)**

*Cadenza: quando occorre*

*Tipologia: Controllo*

Controllare che nelle fasi manutentive vengano impiegati materiali, elementi e componenti con un elevato grado di riciclabilità.

- Requisiti da verificare: 1) *Utilizzo di materiali, elementi e componenti ad elevato potenziale di riciclabilità*.
- Anomalie riscontrabili: 1) *Basso grado di riciclabilità*.
- Ditte specializzate: *Tecnici di livello superiore*.

### **01.07.03.C04 Controllo delle tecniche di disassemblaggio (CAM)**

*Cadenza: quando occorre*

*Tipologia: Verifica*

Verificare che gli elementi ed i componenti costituenti siano caratterizzati da tecniche di agevole disassemblaggio.

- Requisiti da verificare: 1) *Utilizzo di tecniche costruttive che facilitino il disassemblaggio a fine vita*.
- Anomalie riscontrabili: 1) *Difficoltà nelle operazioni di disassemblaggio*.
- Ditte specializzate: *Tecnici di livello superiore*.

## **MANUTENZIONI ESEGUIBILI DA PERSONALE SPECIALIZZATO**

### **01.07.03.I01 Ripristino cera**

*Cadenza: quando occorre*

Per le finiture a cera si effettua la lucidatura con panno morbido o lucidatrice. L'applicazione di cere liquide per il mantenimento della protezione superficiale avviene periodicamente. In caso di rinnovo dello strato protettivo di cera, bisogna rimuovere i vecchi strati di cera ed applicare un nuovo strato di cera liquida (applicazione a caldo) o di cera solida (applicazione a freddo).

- Ditte specializzate: *Pavimentista (Parquet)*.

### **01.07.03.I02 Ripristino protezione ad olio**

*Cadenza: quando occorre*

Per le finiture ad olio la manutenzione avviene a secco con spazzola a disco (del tipo morbido). Si può comunque applicare una mano di cera autolucidante. In particolare per i rivestimenti prefiniti evitare di applicare cere ma prodotti lucidanti specifici.

- Ditte specializzate: *Pavimentista (Parquet)*.

### **01.07.03.I03 Ripristino verniciatura**

*Cadenza: ogni 5 anni*

Dapprima si esegue la levigatura dei rivestimenti con mezzi idonei. Successivamente si esegue la verniciatura a base di vernici epossidiche, formofenoliche o poliuretaniche a pennello o a spruzzo con l'impiego di prodotti idonei al tipo di legno. Le frequenze manutentive variano a seconda delle sollecitazioni a cui i pavimenti sono sottoposti. Lo strato di vernice va rinnovato comunque almeno ogni 10 anni circa.

- Ditte specializzate: *Pavimentista (Parquet)*.

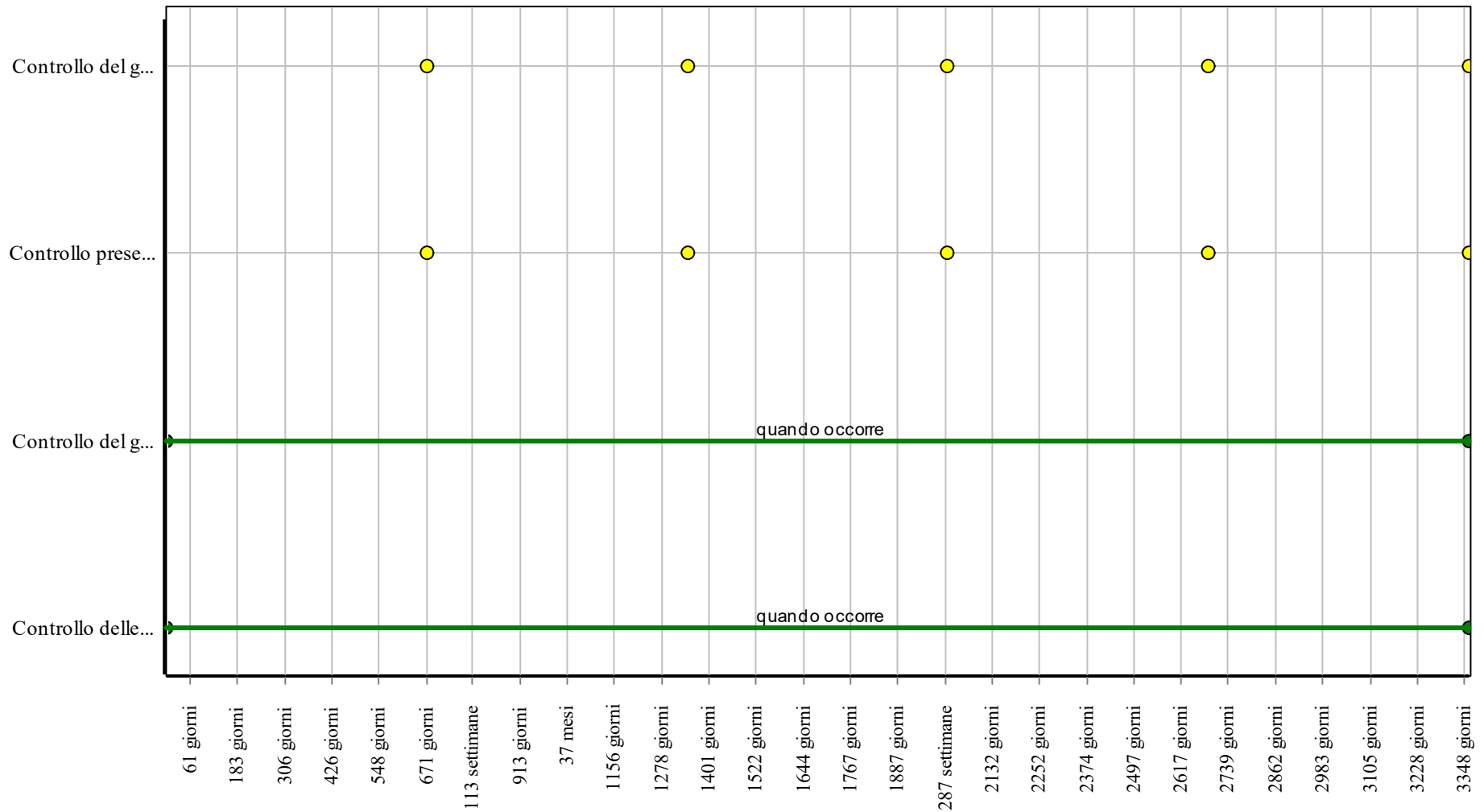
### **01.07.03.I04 Sostituzione degli elementi degradati**

*Cadenza: quando occorre*

Sostituzione degli elementi in legno, dei prodotti derivati e degli accessori degradati con materiali adeguati e/o comunque simili a quelli originali ponendo particolare attenzione ai fissaggi relativi agli elementi sostituiti. Tali operazioni non debbono alterare l'aspetto visivo geometrico-cromatico delle superfici.

- Ditte specializzate: *Pavimentista (Parquet)*.

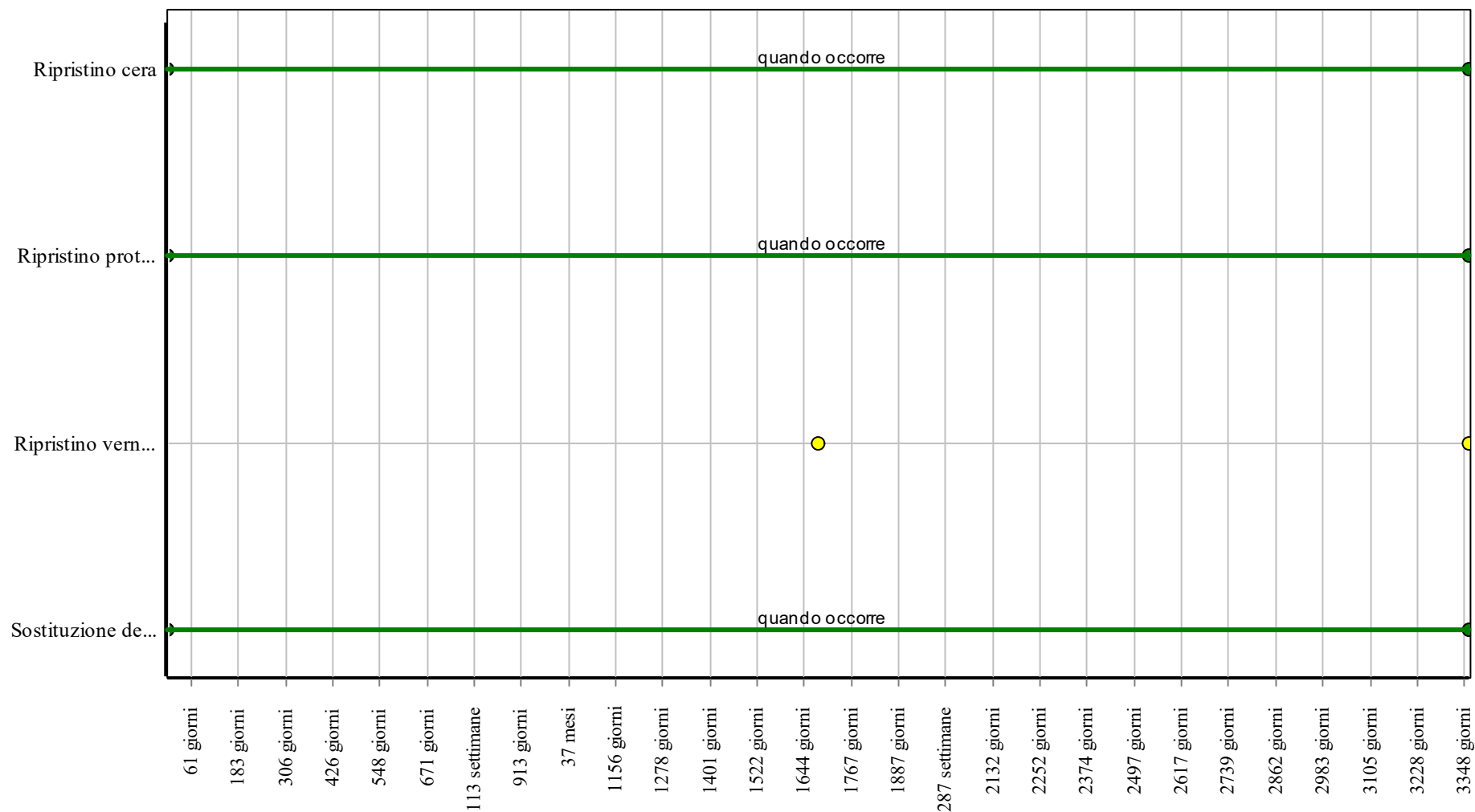
### Controlli: Pavimento lignei a parquet



**Corpo d'Opera:** RIFUNZIONALIZZAZIONE PALAZZINA "LIBERTY" - 2° LOTTO

**Unità Tecnologica:** Pavimentazioni interne

## Interventi: Pavimento lignei a parquet



**Corpo d'Opera:** RIFUNZIONALIZZAZIONE PALAZZINA "LIBERTY" - 2° LOTTO

**Unità Tecnologica:** Pavimentazioni interne



# Infissi interni

Gli infissi interni hanno per scopo quello di permettere il controllo della comunicazione tra gli spazi interni dell'organismo edilizio. In particolare l'utilizzazione dei vari ambienti in modo da permettere o meno il passaggio di persone, cose, luce naturale ed aria tra i vari ambienti interni.

## REQUISITI E PRESTAZIONI (UT)

### 01.08.R01 Riparabilità

*Classe di Requisiti: Facilità d'intervento*

*Classe di Esigenza: Funzionalità*

Gli infissi dovranno essere collocati in modo da consentire il ripristino dell'integrità, la funzionalità e l'efficienza di parti ed elementi soggetti a guasti.

#### **Prestazioni:**

I dispositivi e gli organi di movimentazione (cerniere, cremonesi, maniglie, ecc.) nonché quelli di schermatura esterna (teli, avvolgibili, ecc.), nel caso necessitano di interventi di manutenzione o riparazione, devono essere facilmente accessibili in modo da rendere agevoli e in modalità di sicurezza tutte le operazioni. E' importante che i vari componenti siano facilmente smontabili senza la necessità di rimuovere tutto l'insieme. In particolare deve essere possibile lo smontaggio delle ante mobili senza la necessità di smontare anche i relativi telai fissi.

#### **Livello minimo della prestazione:**

Gli infissi devono essere accessibili in modo da consentire agevolmente le operazioni di riparazione. La loro collocazione dovrà rispettare le norme tecniche di settore.

### 01.08.R02 Pulibilità

*Classe di Requisiti: Facilità d'intervento*

*Classe di Esigenza: Funzionalità*

Gli infissi devono consentire la rimozione di sporcizia, depositi, macchie, ecc.

#### **Prestazioni:**

Le superfici degli infissi, siano esse opache o trasparenti, devono essere facilmente accessibili dall'utenza e dagli addetti alle operazioni di pulizia, tanto all'esterno quanto all'interno. In particolare, le porte e le portefinestre devono essere realizzate in modo da non subire alterazioni e/o modifiche prestazionali in seguito a contatti accidentali con i liquidi e/o prodotti utilizzati per la pulizia.

#### **Livello minimo della prestazione:**

Gli infissi devono essere accessibili e dimensionati in modo da consentire le operazioni di pulizia.

### 01.08.R03 Sostituibilità

*Classe di Requisiti: Facilità d'intervento*

*Classe di Esigenza: Funzionalità*

Gli infissi dovranno essere realizzati e collocati in modo da consentire la loro sostituibilità, e/o la collocazione di parti ed elementi essi soggetti a guasti.

#### **Prestazioni:**

Tutti gli elementi degli infissi soggetti ad eventuali sostituzioni come guarnizioni tra telai, lastre vetrate od opache, profili fermavetro, scanalature portavetro, devono essere facilmente sostituibili. Analogamente per i dispositivi di movimentazione e manovra e per gli altri elementi con funzione di schermatura (avvolgibili, cassonetti, rulli avvolgitore, corde, ecc.).

#### **Livello minimo della prestazione:**

Onde facilitare la sostituzione di intere parti (ante, telai, ecc.), è inoltre opportuno che l'altezza e la larghezza di coordinazione degli infissi esterni verticali siano modulari e corrispondenti a quelle previste dalle norme UNI 7864, UNI 7866, UNI 8975 e UNI EN 12519.

### 01.08.R04 Permeabilità all'aria

*Classe di Requisiti: Termici ed igrotermici*

*Classe di Esigenza: Benessere*

Gli infissi devono controllare il passaggio dell'aria a protezione degli ambienti interni e permettere la giusta ventilazione.

#### **Prestazioni:**

Gli infissi devono essere realizzati in modo da ottenere, mediante battute, camere d'aria ed eventuali guarnizioni, la permeabilità all'aria indicata in progetto. Le prestazioni si misurano sulla classificazione basata sul confronto tra la permeabilità all'aria del campione sottoposto a prova riferito all'intera area, e la permeabilità all'aria riferita alla lunghezza dei lati apribili. In particolare si rimanda alla norma UNI EN 12207

#### **Livello minimo della prestazione:**

I livelli prestazionali variano in funzione delle classi, della permeabilità all'aria di riferimento a 100 Pa misurata in m<sup>3</sup>/hm<sup>3</sup> e della pressione massima di prova misurata in Pa.

## 01.08.R05 Regolarità delle finiture

*Classe di Requisiti: Visivi*

*Classe di Esigenza: Aspetto*

Gli infissi devono avere gli strati superficiali in vista privi di difetti, e/o comunque esenti da caratteri che possano rendere difficile la lettura formale. Inoltre gli elementi dovranno combaciare tra di loro in modo idoneo senza comprometterne la loro funzionalità.

### **Prestazioni:**

Gli infissi interni ed i relativi dispositivi di movimentazione e di manovra devono avere le finiture superficiali prive di rugosità, spigoli, ecc.. Gli elementi dei tamponamenti trasparenti inoltre devono essere privi di difetti e/o anomalie come, bolle, graffi, ecc. ed assicurare una perfetta visione e trasparenza ottica dall'interno verso l'esterno e viceversa. Più in particolare, i tamponamenti vetrati devono essere privi dei suddetti difetti e comunque corrispondere a quanto indicato dalla norma UNI EN 12150-1, in relazione al tipo di vetro ed alle dimensioni della lastra usata. I giunti di collegamento degli infissi non devono presentare sconnessioni di alcun tipo con le strutture adiacenti. Infine, la coloritura ed i rivestimenti superficiali degli infissi ottenuti attraverso processi di verniciatura, ossidazione anodica, trattamento elettrochimico, ecc., dovranno essere uniformi senza presentare alcun difetto di ripresa del colore o altre macchie visibili.

### **Livello minimo della prestazione:**

Gli infissi non devono presentare finiture superficiali eccessivamente rugose, spigolose, cedevoli né tanto meno fessurazioni o screpolature superiore al 10% delle superfici totali.

## 01.08.R06 Oscurabilità

*Classe di Requisiti: Funzionalità tecnologica*

*Classe di Esigenza: Funzionalità*

Gli infissi devono, attraverso opportuni schermi e/o dispositivi di oscuramento, provvedere alla regolazione della luce naturale immessa.

### **Prestazioni:**

I dispositivi di schermatura esterna di cui sono dotati gli infissi interni devono consentire la regolazione del livello di illuminamento degli spazi chiusi dell'ambiente servito. Inoltre, devono consentire il controllo di eventuali proiezioni localizzate di raggi luminosi negli spazi con destinazione di relax e di riposo (camere da letto, ecc.). e comunque oscurare il passaggio di luce, naturale o artificiale, proveniente dagli ambienti esterni.

### **Livello minimo della prestazione:**

I dispositivi di schermatura esterna di cui sono dotati gli infissi interni verticali devono consentire una regolazione del livello di illuminamento negli spazi chiusi degli alloggi fino ad un valore non superiore a 0,2 lux.

## 01.08.R07 Utilizzo di materiali, elementi e componenti ad elevato potenziale di riciclabilità

*Classe di Requisiti: Utilizzo razionale delle risorse*

*Classe di Esigenza: Salvaguardia ambiente*

Utilizzo di materiali, elementi e componenti con un elevato grado di riciclabilità

### **Prestazioni:**

Nelle scelte progettuali di materiali, elementi e componenti si dovrà tener conto del loro grado di riciclabilità in funzione dell'ubicazione del cantiere, del loro ciclo di vita, degli elementi di recupero, ecc.

### **Livello minimo della prestazione:**

Calcolare la percentuale di materiali da avviare ai processi di riciclaggio. Determinare la percentuale in termini di quantità (kg) o di superficie (mq) di materiale impiegato nell'elemento tecnico in relazione all'unità funzionale assunta.

## 01.08.R08 Utilizzo di tecniche costruttive che facilitino il disassemblaggio a fine vita

*Classe di Requisiti: Utilizzo razionale delle risorse*

*Classe di Esigenza: Salvaguardia ambiente*

Utilizzo razionale delle risorse attraverso la selezione di tecniche costruttive che rendano agevole il disassemblaggio alla fine del ciclo di vita

### **Prestazioni:**

Nella fase di progettazione fare prevalere la scelta su sistemi costruttivi che facilitano la smontabilità dei componenti ed i successivi processi di demolizione e recupero dei materiali

### **Livello minimo della prestazione:**

Nella fase progettuale bisogna garantire una adeguata percentuale di sistemi costruttivi che facilitano il disassemblaggio alla fine del ciclo di vita

## ELEMENTI MANUTENIBILI DELL'UNITÀ TECNOLOGICA:

- ° 01.08.01 Porte

## Porte

Unità Tecnologica: 01.08

Infissi interni

Le porte hanno funzione di razionalizzare l'utilizzazione dei vari spazi in modo da regolare il passaggio di persone, cose, luce naturale ed aria fra ambienti adiacenti, oltre che funzioni di ordine estetico e architettonico. La presenza delle porte a secondo della posizione e delle dimensioni determina lo svolgimento delle varie attività previste negli spazi di destinazione. In commercio esiste un'ampia gamma di tipologie diverse sia per materiale (legno, metallo, plastica, vetro, ecc.) che per tipo di apertura (a rotazione, a ventola, scorrevole, a tamburo, ripiegabile, a fisarmonica, basculante, a scomparsa). Le porte interne sono costituite da: anta o battente (l'elemento apribile), telaio fisso (l'elemento fissato al controtelaio che contorna la porta e la sostiene per mezzo di cerniere), battuta (la superficie di contatto tra telaio fisso e anta mobile), cerniera (l'elemento che sostiene l'anta e ne permette la rotazione rispetto al telaio fisso), controtelaio (formato da due montanti ed una traversa è l'elemento fissato alla parete che consente l'alloggio al telaio), montante (l'elemento verticale del telaio o del controtelaio) e traversa (l'elemento orizzontale del telaio o del controtelaio).

### ANOMALIE RISCONTRABILI

#### 01.08.01.A01 Alterazione cromatica

Alterazione che si può manifestare attraverso la variazione di uno o più parametri che definiscono il colore: tinta, chiarezza, saturazione. Può evidenziarsi in modo localizzato o in zone più ampie diversamente a secondo delle condizioni.

#### 01.08.01.A02 Bolla

Rigonfiamento della pellicola causato spesso da eccessive temperatura.

#### 01.08.01.A03 Corrosione

Decadimento dei materiali metallici a causa della combinazione con sostanze presenti nell'ambiente (ossigeno, acqua, anidride carbonica, ecc.).

#### 01.08.01.A04 Deformazione

Variazione geometriche e morfologiche dei profili e degli elementi di tamponamento per fenomeni di ritiro quali imbarcamento, svergolamento, ondulazione.

#### 01.08.01.A05 Deposito superficiale

Accumulo di pulviscolo atmosferico o di altri materiali estranei quali microrganismi, residui organici, ecc., di spessore variabile, poco coerente e poco aderente al materiale sottostante.

#### 01.08.01.A06 Distacco

Distacco di due o più strati di un pannello per insufficiente adesione delle parti.

#### 01.08.01.A07 Fessurazione

Formazione di soluzioni di continuità nel materiale con distacco macroscopico delle parti.

#### 01.08.01.A08 Frantumazione

Riduzione della lastra di vetro in frammenti per cause traumatiche.

#### 01.08.01.A09 Fratturazione

Formazione di soluzioni di continuità nel materiale con o senza spostamento delle parti.

#### 01.08.01.A10 Incrostazione

Deposito a strati molto aderente al substrato composto generalmente da sostanze inorganiche o di natura biologica.

#### 01.08.01.A11 Infracidamento

Degradazione che si manifesta con la formazione di masse scure polverulente dovuta ad umidità e alla scarsa ventilazione.

#### 01.08.01.A12 Lesione

Degradazione che si manifesta in seguito ad eventi traumatici con effetti di soluzione di continuità con o senza distacco tra le parti.

#### 01.08.01.A13 Macchie

Pigmentazione accidentale e localizzata della superficie.

#### 01.08.01.A14 Non ortogonalità

La ortogonalità dei telai mobili rispetto a quelli fissi dovuta generalmente per la mancanza di registrazione periodica dei fissaggi.

#### 01.08.01.A15 Patina

Variazione del colore originario del materiale per alterazione della superficie dei materiali per fenomeni non legati a degradazione.

#### 01.08.01.A16 Perdita di lucentezza

Opacizzazione del legno.

#### 01.08.01.A17 Perdita di materiale

Mancanza di parti e di piccoli elementi in seguito ad eventi traumatici.

#### **01.08.01.A18 Perdita di trasparenza**

Perdita di trasparenza ed aumento della fragilità del vetro a causa dell'azione di agenti esterni.

#### **01.08.01.A19 Scagliatura, screpolatura**

Distacco totale o parziale di parti della pellicola dette scaglie che avviene in prossimità di scollaggi o soluzioni di continuità.

#### **01.08.01.A20 Scollaggi della pellicola**

Mancanza di aderenza della pellicola al substrato per cause diverse e successiva scagliatura.

#### **01.08.01.A21 Basso grado di riciclabilità**

Utilizzo nelle fasi manutentive di materiali, elementi e componenti con un basso grado di riciclabilità.

#### **01.08.01.A22 Difficoltà nelle operazioni di disassemblaggio**

Difficoltà nelle operazioni di disassemblaggio dei vari componenti ed elementi interessati.

### **CONTROLLI ESEGUIBILI DA PERSONALE SPECIALIZZATO**

#### **01.08.01.C01 Controllo del grado di riciclabilità (CAM)**

*Cadenza: quando occorre*

*Tipologia: Controllo*

Controllare che nelle fasi manutentive vengano impiegati materiali, elementi e componenti con un elevato grado di riciclabilità.

- Requisiti da verificare: 1) Utilizzo di materiali, elementi e componenti ad elevato potenziale di riciclabilità.
- Anomalie riscontrabili: 1) Basso grado di riciclabilità.
- Ditte specializzate: Tecnici di livello superiore.

#### **01.08.01.C02 Controllo delle tecniche di disassemblaggio (CAM)**

*Cadenza: quando occorre*

*Tipologia: Verifica*

Verificare che gli elementi ed i componenti costituenti siano caratterizzati da tecniche di agevole disassemblaggio.

- Requisiti da verificare: 1) Utilizzo di tecniche costruttive che facilitino il disassemblaggio a fine vita.
- Anomalie riscontrabili: 1) Difficoltà nelle operazioni di disassemblaggio.
- Ditte specializzate: Tecnici di livello superiore.

### **MANUTENZIONI ESEGUIBILI DA PERSONALE SPECIALIZZATO**

#### **01.08.01.I01 Regolazione controtelai**

*Cadenza: ogni 12 mesi*

Regolazione del fissaggio dei controtelai alle pareti.

- Ditte specializzate: Serramentista.

#### **01.08.01.I02 Ripristino protezione verniciatura parti in legno**

*Cadenza: ogni 2 anni*

Ripristino della protezione di verniciatura previa asportazione del vecchio strato per mezzo di carte abrasive leggere ed otturazione con stucco per legno di eventuali fessurazioni. Applicazione di uno strato impregnante e rinnovo, a pennello, dello strato protettivo con l'impiego di prodotti idonei al tipo di legno.

- Ditte specializzate: Pittore.

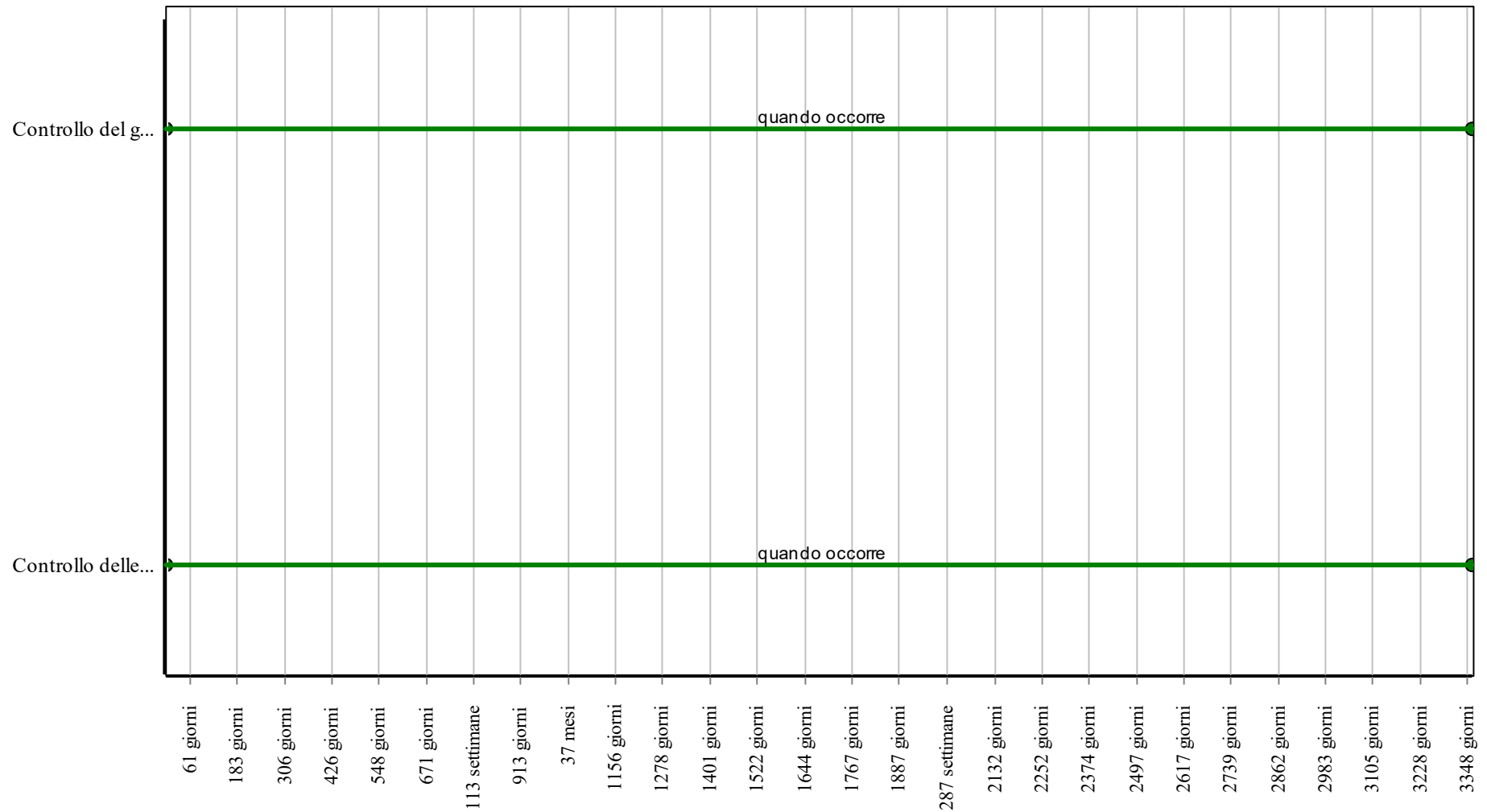
#### **01.08.01.I03 Regolazione telai**

*Cadenza: ogni 12 mesi*

Regolazione del fissaggio dei telai ai controtelai.

- Ditte specializzate: Serramentista.

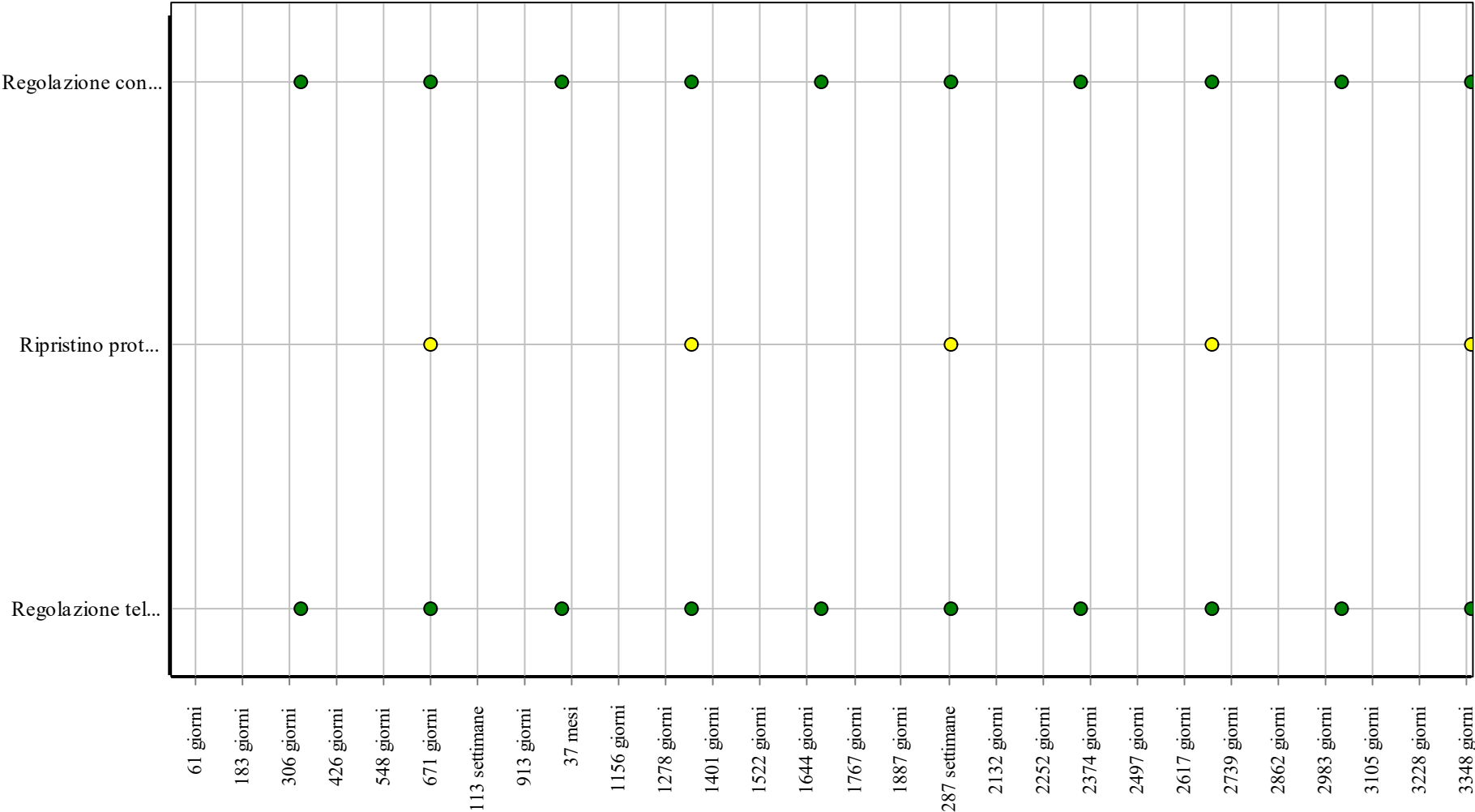
## Controlli: Porte



**Corpo d'Opera:** RIFUNZIONALIZZAZIONE PALAZZINA "LIBERTY" - 2° LOTTO

**Unità Tecnologica:** Infissi interni

Interventi: Porte



Corpo d'Opera: RIFUNZIONALIZZAZIONE PALAZZINA "LIBERTY" - 2°LOTTO

Unità Tecnologica: Infissi interni

## Pavimentazioni esterne

Le pavimentazioni esterne fanno parte delle partizioni orizzontali esterne. La loro funzione, oltre a quella protettiva, è quella di permettere il transito ai fruitori e la relativa resistenza ai carichi. Importante è che la superficie finale dovrà risultare perfettamente piana con tolleranze diverse a secondo del tipo di rivestimento e della destinazione d'uso dei luoghi. Gli spessori variano in funzione al traffico previsto in superficie. La scelta degli elementi, il materiale, la posa, il giunto, le fughe, gli spessori, l'isolamento, le malte, i collanti, gli impasti ed i fissaggi variano in funzione dei luoghi e del loro impiego. Le pavimentazioni esterne possono essere di tipo: cementizie, lapideo, resinoso, resiliente, ceramico, lapideo di cava e lapideo in conglomerato.

### REQUISITI E PRESTAZIONI (UT)

#### 01.09.R01 Regolarità delle finiture

*Classe di Requisiti: Visivi*

*Classe di Esigenza: Aspetto*

Le pavimentazioni devono avere gli strati superficiali in vista privi di difetti, fessurazioni, scagliature o screpolature superficiali e/o comunque esenti da caratteri che possano rendere difficile la lettura formale.

##### **Prestazioni:**

Le superfici delle pavimentazioni non devono presentare fessurazioni a vista, né screpolature o sbollature superficiali. Le coloriture devono essere omogenee e non presentare tracce di ripresa di colore, che per altro saranno tollerate solamente su grandi superfici. Nel caso di rivestimenti ceramici valgono le specifiche relative alle caratteristiche dimensionali e di aspetto di cui alla norma UNI EN ISO 10545-2.

##### **Livello minimo della prestazione:**

I livelli minimi variano in funzione delle varie esigenze di aspetto come: la planarità; l'assenza di difetti superficiali; l'omogeneità di colore; l'omogeneità di brillantezza; l'omogeneità di insudiciamento, ecc..

#### 01.09.R02 Utilizzo di materiali, elementi e componenti ad elevato potenziale di riciclabilità

*Classe di Requisiti: Utilizzo razionale delle risorse*

*Classe di Esigenza: Salvaguardia ambiente*

Utilizzo di materiali, elementi e componenti con un elevato grado di riciclabilità

##### **Prestazioni:**

Nelle scelte progettuali di materiali, elementi e componenti si dovrà tener conto del loro grado di riciclabilità in funzione dell'ubicazione del cantiere, del loro ciclo di vita, degli elementi di recupero, ecc.

##### **Livello minimo della prestazione:**

Calcolare la percentuale di materiali da avviare ai processi di riciclaggio. Determinare la percentuale in termini di quantità (kg) o di superficie (mq) di materiale impiegato nell'elemento tecnico in relazione all'unità funzionale assunta.

#### 01.09.R03 Resistenza agli agenti aggressivi

*Classe di Requisiti: Protezione dagli agenti chimici ed organici*

*Classe di Esigenza: Sicurezza*

Le pavimentazioni non devono subire dissoluzioni o disgregazioni e mutamenti di aspetto a causa dell'azione di agenti aggressivi chimici.

##### **Prestazioni:**

I materiali costituenti le pavimentazioni non devono deteriorarsi in presenza degli agenti chimici normalmente presenti nell'aria o provenienti dall'utilizzazione degli ambienti. Devono in ogni caso consentire un'agevole pulizia di eventuali macchie o depositi formati.

##### **Livello minimo della prestazione:**

I livelli minimi variano in funzione dei materiali utilizzati e del loro impiego.

#### 01.09.R04 Resistenza meccanica

*Classe di Requisiti: Di stabilità*

*Classe di Esigenza: Sicurezza*

Le pavimentazioni devono contrastare in modo efficace la manifestazione di eventuali rotture, o deformazioni rilevanti, causate dall'azione di possibili sollecitazioni.

##### **Prestazioni:**

Le pavimentazioni devono essere idonee a contrastare efficacemente il prodursi di rotture o deformazioni gravi sotto l'azione di sollecitazioni meccaniche in modo da assicurare la durata e la funzionalità nel tempo senza pregiudicare la sicurezza degli utenti.

##### **Livello minimo della prestazione:**

Per una analisi più approfondita dei livelli minimi rispetto ai vari componenti e materiali costituenti i rivestimenti si rimanda alle prescrizioni di legge e di normative vigenti in materia.

## **ELEMENTI MANUTENIBILI DELL'UNITÀ TECNOLOGICA:**

---

- 01.09.01 Pavimentazione in graniglie e marmi
- 01.09.02 Pavimentazioni in materiali lapidei



## Pavimentazione in graniglie e marmi

Unità Tecnologica: 01.09

Pavimentazioni esterne

I rivestimenti in graniglie e marmi sono in genere costituiti da marmette prefabbricate di formato geometrico. Essi vengono prodotti mescolando tra loro materie prime e agglomerate con cemento ad alto dosaggio e leganti speciali e resi poi omogenei esteticamente e strutturalmente mediante vibratura e forte pressatura. Possono avere finitura e colori diversi (sabbati, impregnati, levigati, ecc.). Sono particolarmente adatti per l'impiego di: centri sportivi, cortili, giardini, parchi, terrazze, viali, ecc..

### REQUISITI E PRESTAZIONI (EM)

#### 01.09.01.R01 Resistenza agli agenti aggressivi

*Classe di Requisiti: Protezione dagli agenti chimici ed organici*

*Classe di Esigenza: Sicurezza*

I rivestimenti non debbono subire dissoluzioni o disgregazioni e mutamenti di aspetto a causa dell'azione di agenti aggressivi chimici.

**Prestazioni:**

Il pavimento sopraelevato non deve contenere e/o emettere sostanze dannose per l'utenza

**Livello minimo della prestazione:**

I livelli minimi variano in funzione dei parametri stabiliti per le singole sostanze pericolose dalla normativa vigente.

#### 01.09.01.R02 Resistenza meccanica

*Classe di Requisiti: Di stabilità*

*Classe di Esigenza: Sicurezza*

I rivestimenti devono contrastare in modo efficace la manifestazione di eventuali rotture, o deformazioni rilevanti, causate dall'azione di possibili sollecitazioni.

**Prestazioni:**

I rivestimenti devono essere idonee a contrastare efficacemente il prodursi di rotture o deformazioni gravi sotto l'azione di sollecitazioni meccaniche in modo da assicurare la durata e la funzionalità nel tempo senza pregiudicare la sicurezza degli utenti.

**Livello minimo della prestazione:**

Per la determinazione dei livelli minimi si considerano i parametri derivanti da prove di laboratorio che prendono in considerazione la norma UNI EN 1341.

### ANOMALIE RISCONTRABILI

#### 01.09.01.A01 Alterazione cromatica

Variazione di uno o più parametri che definiscono il colore.

#### 01.09.01.A02 Degrado sigillante

Distacco e perdita di elasticità dei materiali utilizzati per le sigillature impermeabilizzanti e dei giunti.

#### 01.09.01.A03 Deposito superficiale

Accumulo di pulviscolo atmosferico o di altri materiali estranei, di spessore variabile, poco coerente e poco aderente alla superficie del rivestimento.

#### 01.09.01.A04 Disgregazione

Decoesione caratterizzata da distacco di granuli o cristalli sotto minime sollecitazioni meccaniche.

#### 01.09.01.A05 Distacco

Disgregazione e distacco di parti notevoli del materiale che può manifestarsi anche mediante espulsione di elementi prefabbricati dalla loro sede.

#### 01.09.01.A06 Erosione superficiale

Asportazione di materiale dalla superficie dovuta a processi di natura diversa. Quando sono note le cause di degrado, possono essere utilizzati anche termini come erosione per abrasione o erosione per corrosione (cause meccaniche), erosione per corrosione (cause chimiche e biologiche), erosione per usura (cause antropiche).

#### 01.09.01.A07 Fessurazioni

Presenza di discontinuità nel materiale con distacchi macroscopici delle parti.

#### 01.09.01.A08 Macchie e graffiti

Imbrattamento della superficie con sostanze macchianti in grado di aderire e penetrare nel materiale.

### **01.09.01.A09 Mancanza**

Caduta e perdita di parti del materiale del manufatto.

### **01.09.01.A10 Perdita di elementi**

Perdita di elementi e parti del rivestimento.

### **01.09.01.A11 Scheggiature**

Distacco di piccole parti di materiale lungo i bordi e gli spigoli delle lastre.

### **01.09.01.A12 Sgretolamento**

disgregazioni e spaccature di parti accompagnate da esfoliazioni profonde e scagliature dei materiali.

### **01.09.01.A13 Sollevamento e distacco dal supporto**

Sollevamento e distacco dal supporto di uno o più elementi della pavimentazione.

### **01.09.01.A14 Basso grado di riciclabilità**

Utilizzo nelle fasi manutentive di materiali, elementi e componenti con un basso grado di riciclabilità.

## **CONTROLLI ESEGUIBILI DA PERSONALE SPECIALIZZATO**

### **01.09.01.C01 Controllo del grado di riciclabilità (CAM)**

*Cadenza: quando occorre*

*Tipologia: Controllo*

Controllare che nelle fasi manutentive vengano impiegati materiali, elementi e componenti con un elevato grado di riciclabilità.

- Requisiti da verificare: 1) *Utilizzo di materiali, elementi e componenti ad elevato potenziale di riciclabilità.*
- Anomalie riscontrabili: 1) *Basso grado di riciclabilità.*
- Ditte specializzate: *Tecnici di livello superiore.*

## **MANUTENZIONI ESEGUIBILI DA PERSONALE SPECIALIZZATO**

### **01.09.01.I01 Lucidatura superfici**

*Cadenza: quando occorre*

Ripristino degli strati superficiali previa levigatura e rinnovo della lucidatura a piombo (in particolare per marmi, graniti e marmette). Impregnazione a base di cere per i materiali lapidei usurati.

- Ditte specializzate: *Specializzati vari.*

### **01.09.01.I02 Pulizia delle superfici**

*Cadenza: quando occorre*

Pulizia delle parti superficiali, rimozione di macchie, depositi e sporco mediante spazzolatura e lavaggio con acqua e soluzioni adatte al tipo di rivestimento.

- Ditte specializzate: *Generico.*

### **01.09.01.I03 Ripristino degli strati protettivi**

*Cadenza: quando occorre*

Ripristino degli strati protettivi, previa accurata pulizia delle superfici, con soluzioni chimiche appropriate che non alterino le caratteristiche fisico-chimiche del materiale ed in particolare di quelle visive cromatiche.

- Ditte specializzate: *Specializzati vari.*

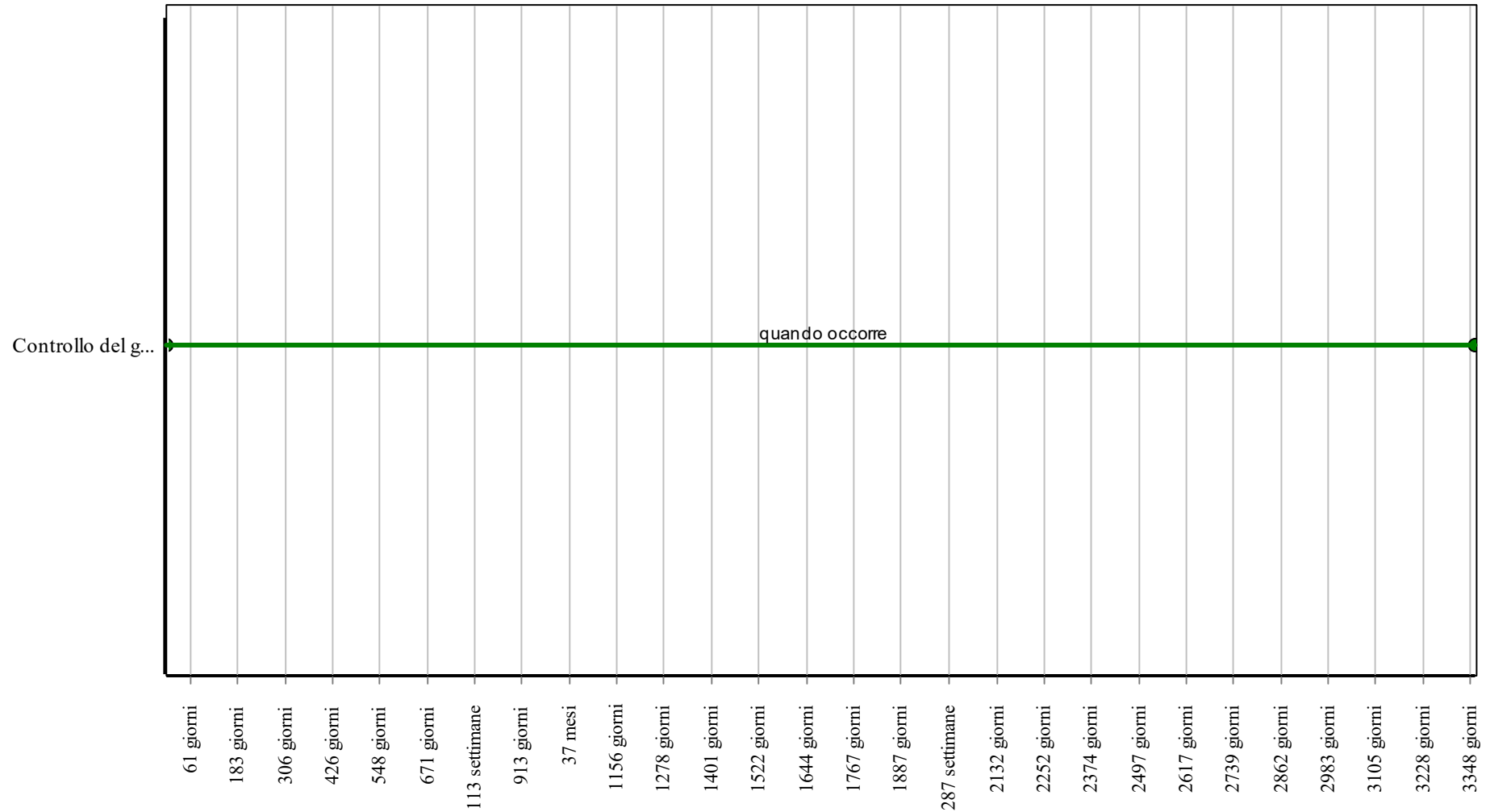
### **01.09.01.I04 Sostituzione degli elementi degradati**

*Cadenza: quando occorre*

Sostituzione degli elementi usurati o rotti con altri analoghi previa rimozione delle parti deteriorate e relativa preparazione del fondo.

- Ditte specializzate: *Pavimentista.*

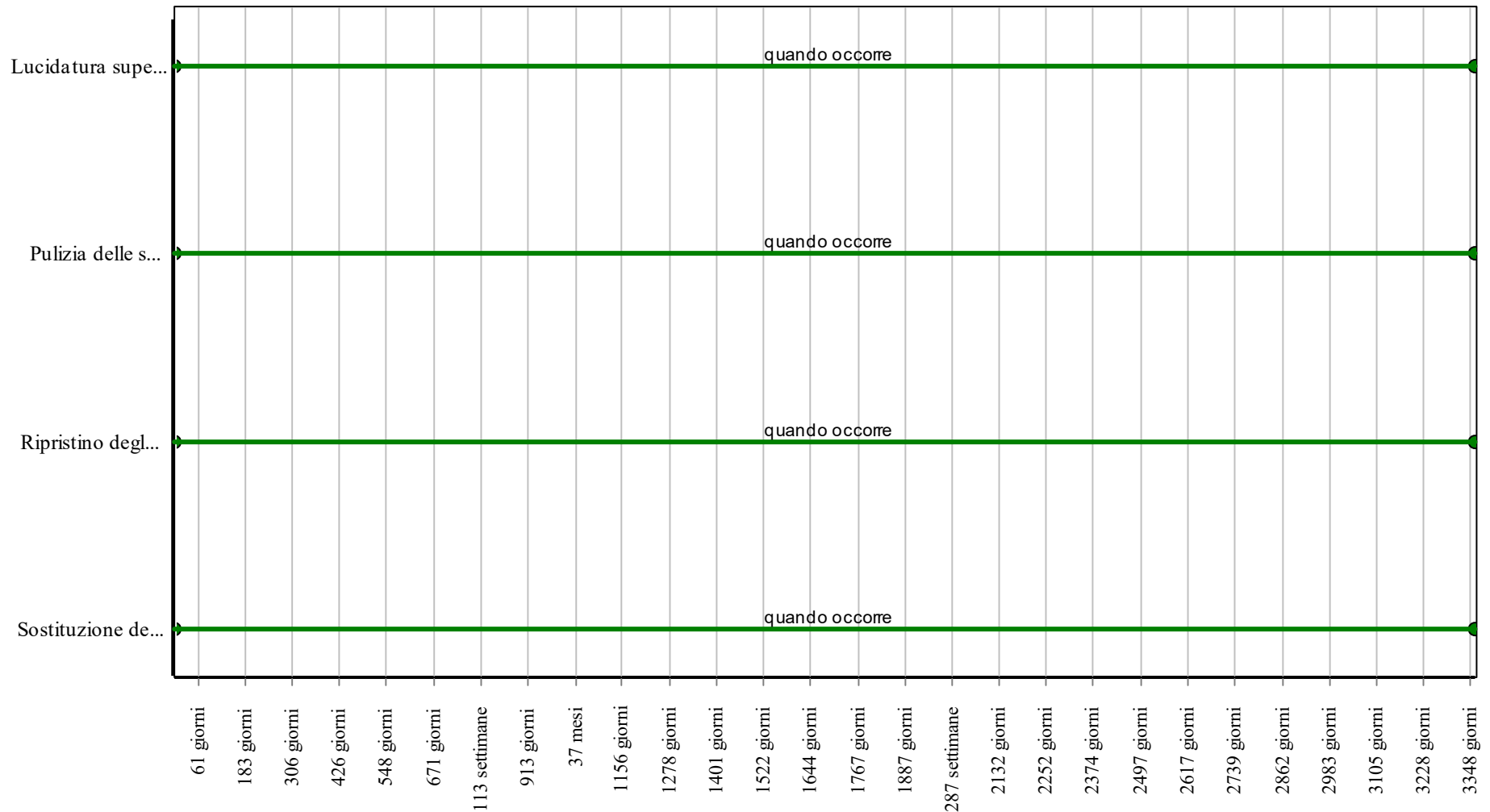
### Controlli: Pavimentazione in graniglie e marmi



**Corpo d'Opera:** RIFUNZIONALIZZAZIONE PALAZZINA "LIBERTY" - 2° LOTTO

**Unità Tecnologica:** Pavimentazioni esterne

### Interventi: Pavimentazione in graniglie e marmi



**Corpo d'Opera:** RIFUNZIONALIZZAZIONE PALAZZINA "LIBERTY" - 2° LOTTO

**Unità Tecnologica:** Pavimentazioni esterne

## Pavimentazioni in materiali lapidei

Unità Tecnologica: 01.09

Pavimentazioni esterne

Per le pavimentazioni esterne sono adatti la maggior parte dei materiali lapidei. In genere la scelta su questi tipi di materiale cade oltre che per fattori estetici per la elevata resistenza all'usura. La scelta dei materiali va fatta in funzione dei luoghi e dei tipi di applicazione a cui essi sono destinati. La lavorazione superficiale degli elementi, lo spessore, le dimensioni, ecc. variano anch'essi in funzione degli ambienti d'impiego. Trovano utilizzo nella fattispecie tutti i tipi di marmo, a meno di ambienti particolarmente sfavorevoli, i graniti; i travertini. Le pietre: cubetti di porfido; blocchi di basalto; lastre di ardesia; lastre di quarzite. Vi sono inoltre i marmi-cemento; le marmette e marmettoni; i graniti ricomposti. La tecnica di posa è abbastanza semplice ed avviene per i rivestimenti continui ad impasto mentre per quelli discontinui a malta o a colla.

### ANOMALIE RISCONTRABILI

#### 01.09.02.A01 Alterazione cromatica

Variazione di uno o più parametri che definiscono il colore.

#### 01.09.02.A02 Degrado sigillante

Distacco e perdita di elasticità dei materiali utilizzati per le sigillature impermeabilizzanti e dei giunti.

#### 01.09.02.A03 Deposito superficiale

Accumulo di pulviscolo atmosferico o di altri materiali estranei, di spessore variabile, poco coerente e poco aderente alla superficie del rivestimento.

#### 01.09.02.A04 Disgregazione

Decoesione caratterizzata da distacco di granuli o cristalli sotto minime sollecitazioni meccaniche.

#### 01.09.02.A05 Distacco

Disgregazione e distacco di parti notevoli del materiale che può manifestarsi anche mediante espulsione di elementi prefabbricati dalla loro sede.

#### 01.09.02.A06 Erosione superficiale

Asportazione di materiale dalla superficie dovuta a processi di natura diversa. Quando sono note le cause di degrado, possono essere utilizzati anche termini come erosione per abrasione o erosione per corrasione (cause meccaniche), erosione per corrosione (cause chimiche e biologiche), erosione per usura (cause antropiche).

#### 01.09.02.A07 Fessurazioni

Presenza di discontinuità nel materiale con distacchi macroscopici delle parti.

#### 01.09.02.A08 Macchie e graffiti

Imbrattamento della superficie con sostanze macchianti in grado di aderire e penetrare nel materiale.

#### 01.09.02.A09 Mancanza

Caduta e perdita di parti del materiale del manufatto.

#### 01.09.02.A10 Perdita di elementi

Perdita di elementi e parti del rivestimento.

#### 01.09.02.A11 Scheggiature

Distacco di piccole parti di materiale lungo i bordi e gli spigoli delle lastre.

#### 01.09.02.A12 Sgretolamento

Disgregazioni e spaccature di parti accompagnate da esfoliazioni profonde e scagliature dei materiali.

#### 01.09.02.A13 Sollevamento e distacco dal supporto

Sollevamento e distacco dal supporto di uno o più elementi della pavimentazione.

#### 01.09.02.A14 Basso grado di riciclabilità

Utilizzo nelle fasi manutentive di materiali, elementi e componenti con un basso grado di riciclabilità.

### CONTROLLI ESEGUIBILI DA PERSONALE SPECIALIZZATO

#### 01.09.02.C01 Controllo del grado di riciclabilità (CAM)

*Cadenza: quando occorre*

*Tipologia: Controllo*

Controllare che nelle fasi manutentive vengano impiegati materiali, elementi e componenti con un elevato grado di riciclabilità.

- Requisiti da verificare: 1) Utilizzo di materiali, elementi e componenti ad elevato potenziale di riciclabilità.

- Anomalie riscontrabili: 1) Basso grado di riciclabilità.
- Ditte specializzate: *Tecnici di livello superiore.*

## MANUTENZIONI ESEGUIBILI DA PERSONALE SPECIALIZZATO

### 01.09.02.I01 Lucidatura superfici

*Cadenza: quando occorre*

Ripristino degli strati superficiali previa levigatura e rinnovo della lucidatura a piombo (in particolare per marmi, graniti e marmette). Impregnazione a base di cere per i materiali lapidei usurati.

- Ditte specializzate: *Pavimentista.*

### 01.09.02.I02 Pulizia delle superfici

*Cadenza: quando occorre*

Pulizia delle parti superficiali, rimozione di macchie, depositi e sporco mediante spazzolatura e lavaggio con acqua e soluzioni adatte al tipo di rivestimento.

- Ditte specializzate: *Pavimentista.*

### 01.09.02.I03 Ripristino degli strati protettivi

*Cadenza: quando occorre*

Ripristino degli strati protettivi, previa accurata pulizia delle superfici, con soluzioni chimiche appropriate che non alterino le caratteristiche fisico-chimiche del materiale ed in particolare di quelle visive cromatiche.

- Ditte specializzate: *Pavimentista.*

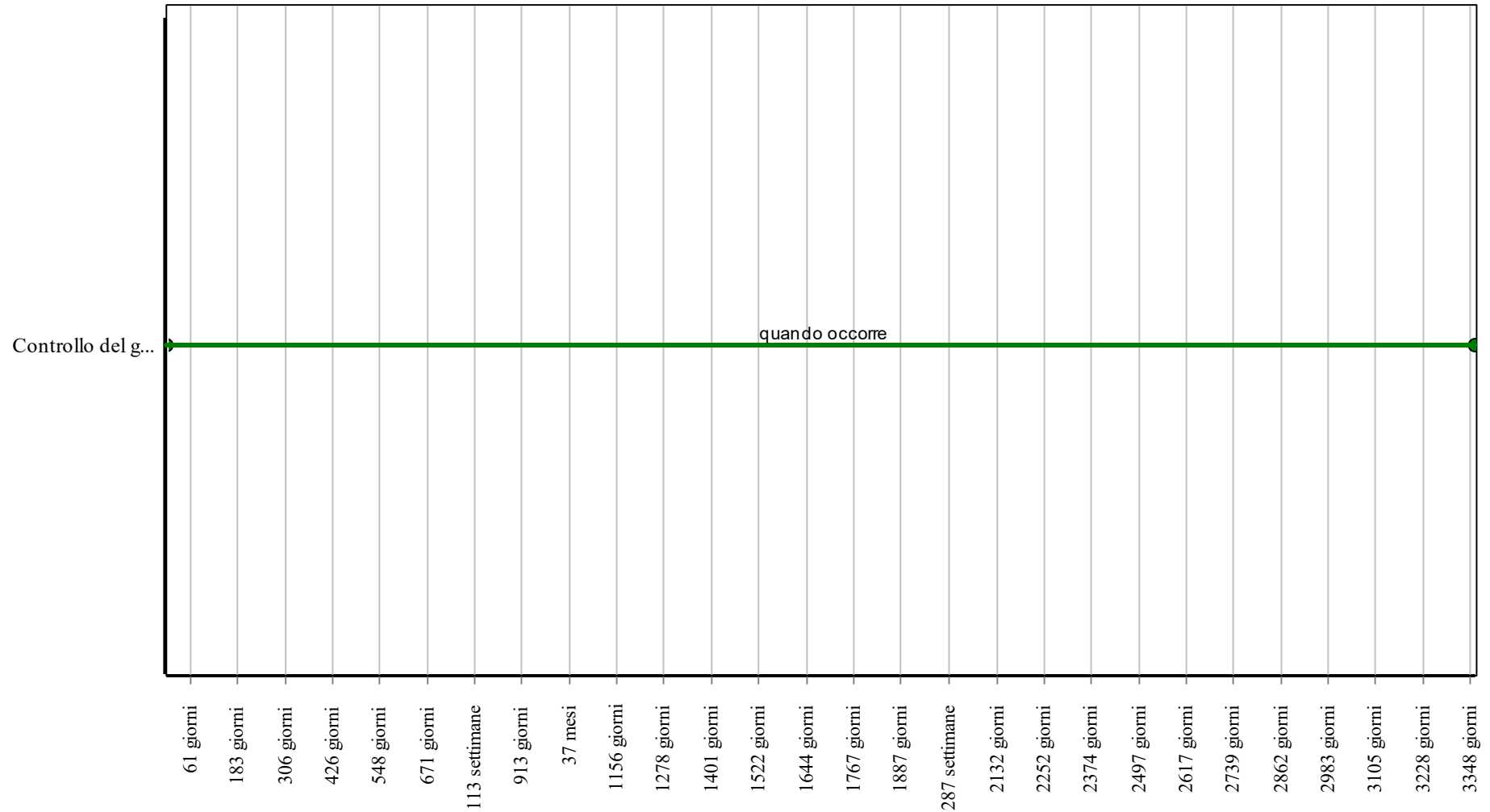
### 01.09.02.I04 Sostituzione degli elementi degradati

*Cadenza: quando occorre*

Sostituzione degli elementi usurati o rotti con altri analoghi previa rimozione delle parti deteriorate e relativa preparazione del fondo.

- Ditte specializzate: *Pavimentista.*

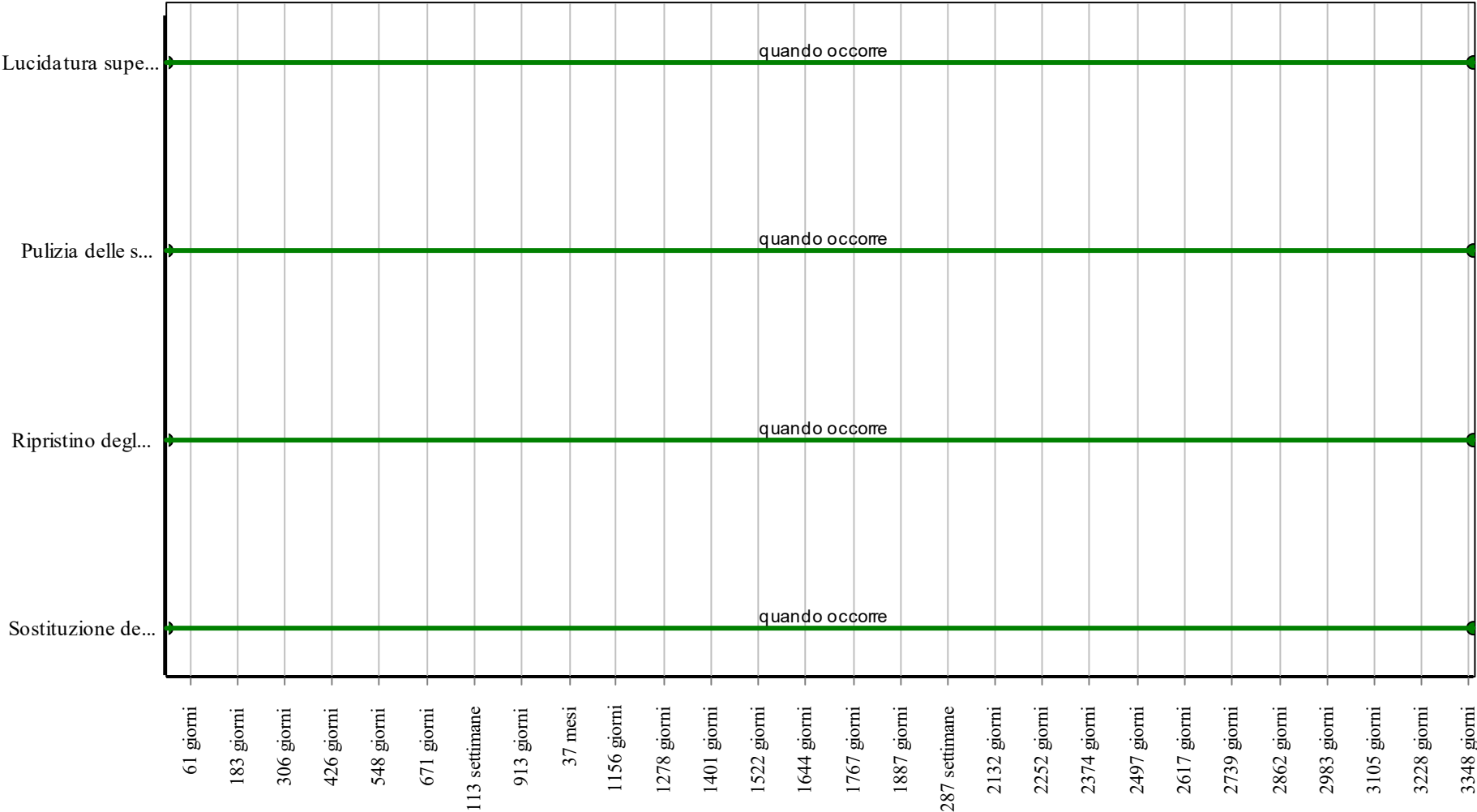
## Controlli: Pavimentazioni in materiali lapidei



**Corpo d'Opera:** RIFUNZIONALIZZAZIONE PALAZZINA "LIBERTY" - 2° LOTTO

**Unità Tecnologica:** Pavimentazioni esterne

Interventi: Pavimentazioni in materiali lapidei



Corpo d'Opera: RIFUNZIONALIZZAZIONE PALAZZINA "LIBERTY" - 2°LOTTO

Unità Tecnologica: Pavimentazioni esterne



## Recinzioni e cancelli

Le recinzioni sono strutture verticali aventi funzione di delimitare e chiudere le aree esterne di proprietà privata o di uso pubblico. Possono essere costituite da:

- recinzioni opache in muratura piena a faccia vista o intonacate;
- recinzioni costituite da base in muratura e cancellata in ferro;
- recinzione in rete a maglia sciolta con cordolo di base e/o bauletto;
- recinzioni in legno;
- recinzioni in siepi vegetali e/o con rete metallica.

I cancelli sono costituiti da insiemi di elementi mobili con funzione di apertura-chiusura e separazione di locali o aree e di controllo degli accessi legati al sistema edilizio e/o ad altri sistemi funzionali. Gli elementi costituenti tradizionali possono essere in genere in ferro, legno, materie plastiche, ecc., inoltre, la struttura portante dei cancelli deve comunque essere poco deformabile e garantire un buon funzionamento degli organi di guida e di sicurezza. In genere sono legati ad automatismi di controllo a distanza del comando di apertura-chiusura.

### REQUISITI E PRESTAZIONI (UT)

#### 01.10.R01 Resistenza a manovre false e violente

*Classe di Requisiti: Sicurezza d'uso*

*Classe di Esigenza: Sicurezza*

Le recinzioni ed i cancelli devono essere in grado di resistere a manovre violente in modo di prevenire infortuni e/o incidenti a cose e persone.

##### **Prestazioni:**

Sotto l'azione di sollecitazioni derivanti dalle manovre errate e/o violente, le recinzioni ed i cancelli, compresi gli eventuali dispositivi complementari di movimentazione, devono conservare inalterate le proprie caratteristiche meccaniche e dimensionali, non evidenziando rotture, deterioramenti o deformazioni permanenti.

##### **Livello minimo della prestazione:**

Si considerano come livelli minimi le prove effettuate secondo la norma UNI EN 12453.

#### 01.10.R02 Utilizzo di materiali, elementi e componenti ad elevato potenziale di riciclabilità

*Classe di Requisiti: Utilizzo razionale delle risorse*

*Classe di Esigenza: Salvaguardia ambiente*

Utilizzo di materiali, elementi e componenti con un elevato grado di riciclabilità

##### **Prestazioni:**

Nelle scelte progettuali di materiali, elementi e componenti si dovrà tener conto del loro grado di riciclabilità in funzione dell'ubicazione del cantiere, del loro ciclo di vita, degli elementi di recupero, ecc.

##### **Livello minimo della prestazione:**

Calcolare la percentuale di materiali da avviare ai processi di riciclaggio. Determinare la percentuale in termini di quantità (kg) o di superficie (mq) di materiale impiegato nell'elemento tecnico in relazione all'unità funzionale assunta.

#### 01.10.R03 Sicurezza in Uso

*Classe di Requisiti: Sicurezza d'uso*

*Classe di Esigenza: Sicurezza*

I cancelli devono essere realizzati con materiali e modalità di protezione atti a prevenire infortuni e/o incidenti a cose e persone.

##### **Prestazioni:**

I cancelli e i dispositivi di movimentazione devono assicurare il perfetto funzionamento, in particolare nelle fasi di movimentazione, e garantire i criteri minimi di sicurezza.

##### **Livello minimo della prestazione:**

In particolare i cancelli dovranno essere conformi alla norma UNI EN 13241-1 che prescrive i seguenti criteri per i fabbricanti di prodotti a marcatura CE:

1. Abbiano un controllo interno della produzione (registrazioni conservate per almeno 10 anni) ;
2. Effettuino e/o facciano effettuare una serie di prove iniziali di tipo per verificare la conformità del prodotto;
3. Redigano una dichiarazione di conformità finale;
4. Realizzino le istruzioni di uso e manutenzione dei cancelli prodotti (con indicazione delle parti soggette ad usura);
5. Applicino la marcatura CE sui cancelli.

### ELEMENTI MANUTENIBILI DELL'UNITÀ TECNOLOGICA:

- ° 01.10.01 Cancelli a battente in ferro

- 01.10.02 Recinzioni in ferro
- 01.10.03 Recinzioni in reti o pannelli stirati

## Cancelli a battente in ferro

Unità Tecnologica: 01.10

Recinzioni e cancelli

Si tratta di elementi costruttivi che vengono collocati per la delimitazione di un passaggio d'ingresso (carrabile o pedonale) e per l'accesso a proprietà private, edifici, aree, ecc.. In particolare i cancelli a battente in ferro sono caratterizzati da uno o più ante battenti che si richiudono una sull'altra. Sono normalmente formati da elementi verticali uniti da altri componenti orizzontali o trasversali. In genere le aperture e chiusure avvengono facendo girare i battenti sui cardini situati ai lati esteriori, appoggiati quasi sempre a colonne di sostegno o infissi a terra. Essi variano in funzione delle dimensioni e della lavorazione dei materiali in ferro, ferro battuto, ecc.. Possono avere aperture manuali e/o automatiche con sistemi di sicurezza integrati. Sono in genere costituiti da elementi diversi: Arcate, Paletti, Tamponamenti, Puntali, Cimasa, Riccioli, Telaio, Copripilastro, Cardini, Automatismi, ecc..

### ANOMALIE RISCONTRABILI

#### 01.10.01.A01 Corrosione

Corrosione degli elementi metallici a causa della combinazione con sostanze presenti nell'ambiente (ossigeno, acqua, anidride carbonica, ecc.).

#### 01.10.01.A02 Deformazione

Variazione geometriche e morfologiche dei profili e degli elementi di cancelli e barriere.

#### 01.10.01.A03 Non ortogonalità

La non ortogonalità delle parti mobili rispetto a quelle fisse dovuta generalmente per usura eccessiva e/o per mancanza di registrazione periodica delle parti.

#### 01.10.01.A04 Basso grado di riciclabilità

Utilizzo nelle fasi manutentive di materiali, elementi e componenti con un basso grado di riciclabilità.

### CONTROLLI ESEGUIBILI DA PERSONALE SPECIALIZZATO

#### 01.10.01.C01 Controllo elementi a vista

*Cadenza: ogni anno*

*Tipologia: Controllo*

Controllo periodico del grado di finitura e di integrità degli elementi in vista. Ricerca di eventuali anomalie e/o causa di usura.

- Anomalie riscontrabili: 1) Corrosione; 2) Deformazione.
- Ditte specializzate: Specializzati vari.

#### 01.10.01.C02 Controllo organi apertura-chiusura

*Cadenza: ogni 4 mesi*

*Tipologia: Controllo*

Controllo periodico degli organi di apertura e chiusura con verifica delle fasi di movimentazioni e di perfetta aderenza delle parti fisse con quelle mobili. Controllo dei dispositivi di arresto e/o fermo del cancello al cessare dell'alimentazione del motore. Controllo dell'arresto automatico del gruppo di azionamento nelle posizioni finali di apertura-chiusura. Verifica dell'efficienza d'integrazione con gli automatismi a distanza.

- Requisiti da verificare: 1) Resistenza a manovre false e violente.
- Anomalie riscontrabili: 1) Non ortogonalità.
- Ditte specializzate: Specializzati vari.

#### 01.10.01.C03 Controllo del grado di riciclabilità (CAM)

*Cadenza: quando occorre*

*Tipologia: Controllo*

Controllare che nelle fasi manutentive vengano impiegati materiali, elementi e componenti con un elevato grado di riciclabilità.

- Requisiti da verificare: 1) Utilizzo di materiali, elementi e componenti ad elevato potenziale di riciclabilità.
- Anomalie riscontrabili: 1) Basso grado di riciclabilità.
- Ditte specializzate: Tecnici di livello superiore.

### MANUTENZIONI ESEGUIBILI DA PERSONALE SPECIALIZZATO

#### 01.10.01.I01 Ingrassaggio degli elementi di manovra

*Cadenza: ogni 2 mesi*

Pulizia ed ingrassaggio-grafitaggio degli elementi di manovra (cerniere, guide, superfici di scorrimento) con prodotti idonei e non residuosi.

- Ditte specializzate: *Specializzati vari.*

#### **01.10.01.I02 Ripresa protezione elementi**

*Cadenza: ogni 5 anni*

Ripresa delle protezioni e delle coloriture mediante rimozione dei vecchi strati, pulizia delle superfici ed applicazioni di prodotti idonei (anticorrosivi, protettivi) al tipo di materiale ed alle condizioni ambientali.

- Ditte specializzate: *Specializzati vari.*

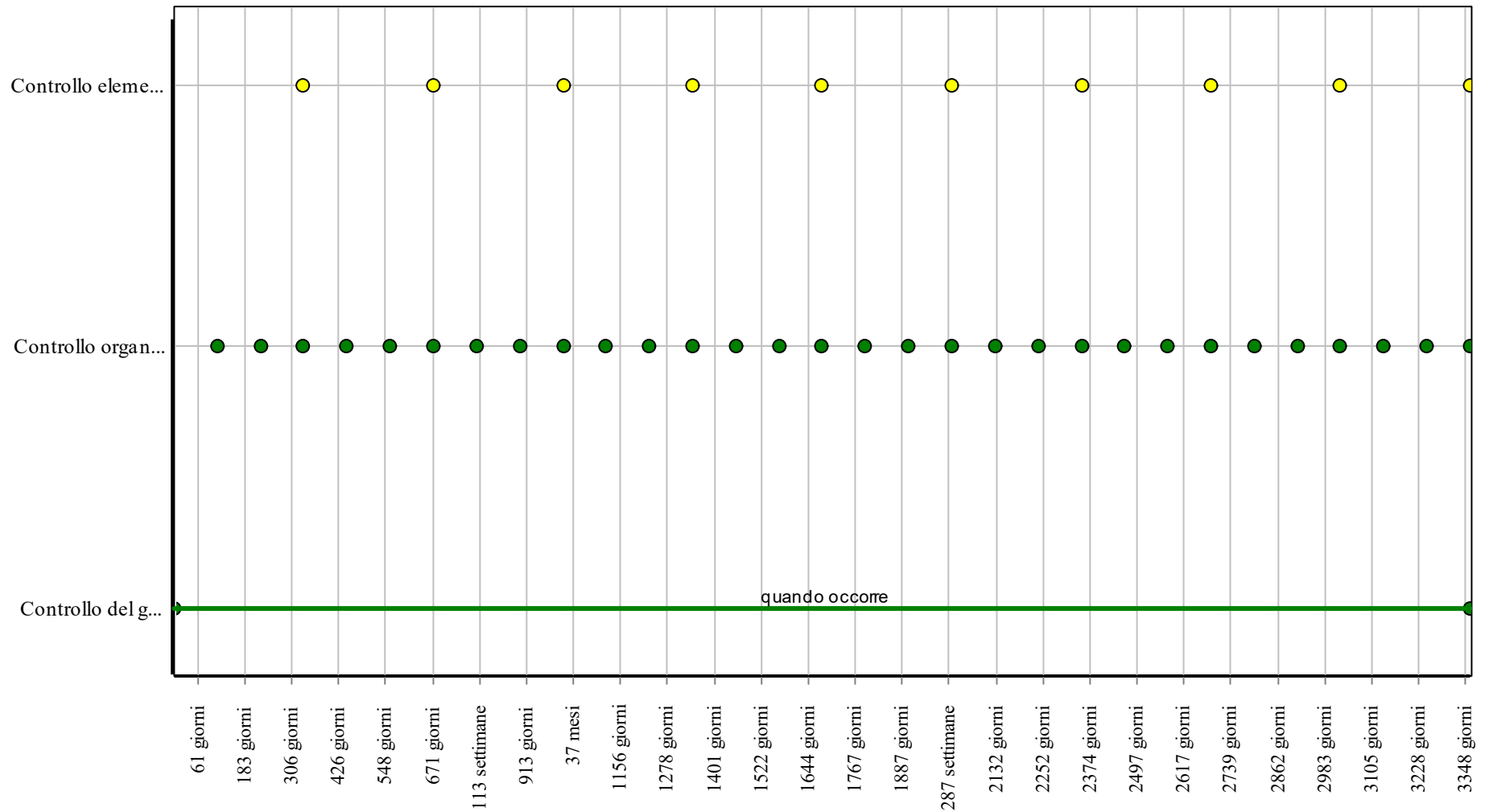
#### **01.10.01.I03 Sostituzione elementi usurati**

*Cadenza: quando occorre*

Sostituzione degli elementi in vista e delle parti meccaniche e/o organi di manovra usurati e/o rotti con altri analoghi e con le stesse caratteristiche.

- Ditte specializzate: *Specializzati vari.*

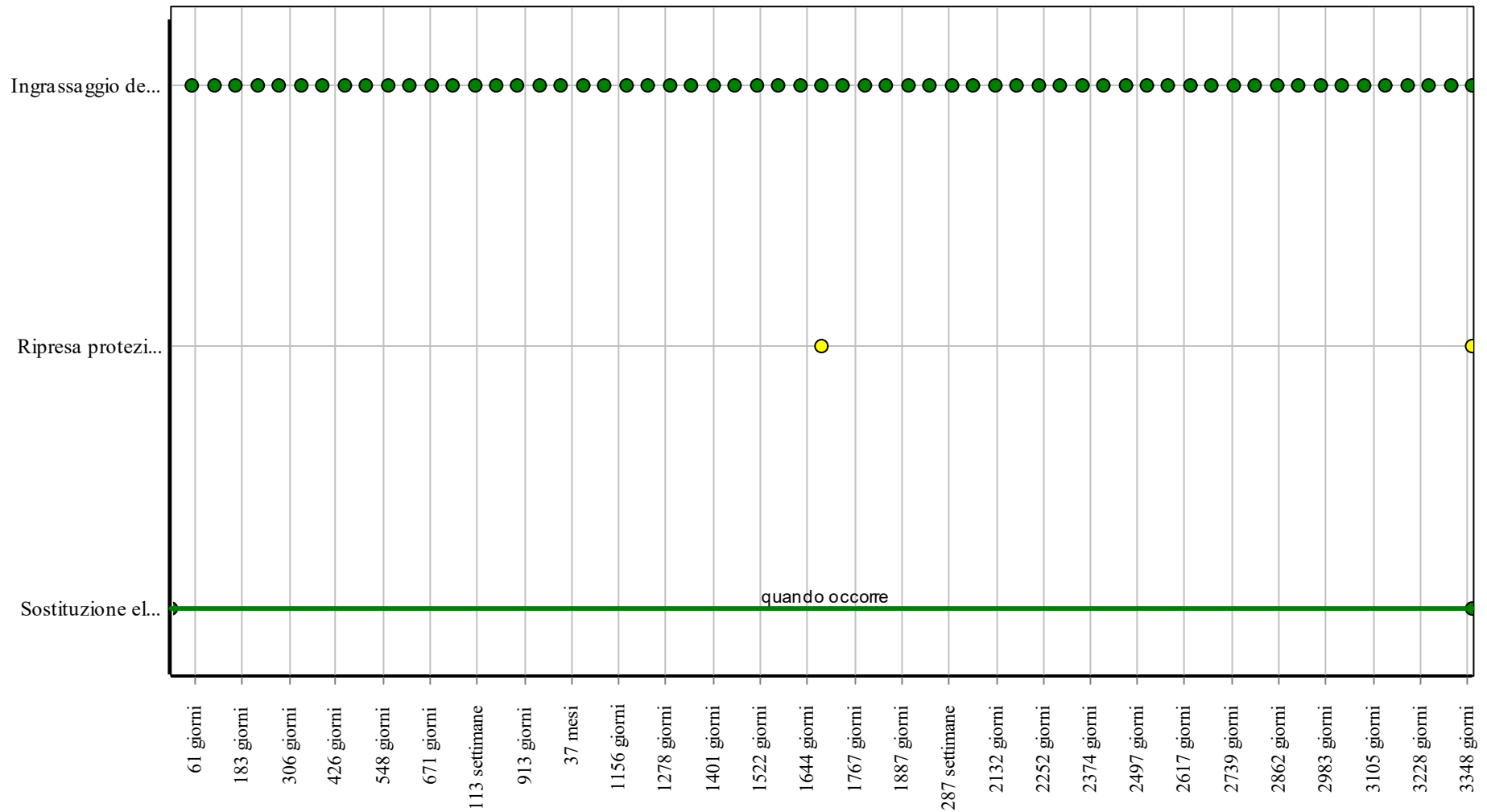
### Controlli: Cancelli a battente in ferro



**Corpo d'Opera:** RIFUNZIONALIZZAZIONE PALAZZINA "LIBERTY" - 2° LOTTO

**Unità Tecnologica:** Recinzioni e cancelli

### Interventi: Cancelli a battente in ferro



**Corpo d'Opera:** RIFUNZIONALIZZAZIONE PALAZZINA "LIBERTY" - 2° LOTTO

**Unità Tecnologica:** Recinzioni e cancelli

## Recinzioni in ferro

Unità Tecnologica: 01.10

Recinzioni e cancelli

Si tratta di strutture verticali con elementi in ferro con la funzione di delimitazione e chiusura delle aree esterne di proprietà privata o di uso pubblico. Possono essere costituite da base o cordolo (bauletto) in muratura, cls, elementi Si tratta di strutture verticali con elementi in ferro con la funzione di delimitazione e chiusura delle aree esterne di proprietà privata o di uso pubblico. Possono essere costituite da base o cordolo (bauletto) in muratura, cls, elementi prefabbricati, ecc..

### ANOMALIE RISCONTRABILI

#### 01.10.02.A01 Corrosione

Corrosione degli elementi metallici a causa della combinazione con sostanze presenti nell'ambiente (ossigeno, acqua, anidride carbonica, ecc.).

#### 01.10.02.A02 Deformazione

Variazione geometriche e morfologiche dei profili e degli elementi di cancelli e barriere.

#### 01.10.02.A03 Mancanza

Caduta e perdita di parti o maglie metalliche.

#### 01.10.02.A04 Basso grado di riciclabilità

Utilizzo nelle fasi manutentive di materiali, elementi e componenti con un basso grado di riciclabilità.

### CONTROLLI ESEGUIBILI DA PERSONALE SPECIALIZZATO

#### 01.10.02.C01 Controllo elementi a vista

*Cadenza: ogni anno*

*Tipologia: Controllo a vista*

Controllo periodico del grado di finitura e di integrità degli elementi in vista. Ricerca di eventuali anomalie causa di usura.

- Anomalie riscontrabili: 1) Corrosione; 2) Deformazione; 3) Mancanza.
- Ditte specializzate: Fabbro.

#### 01.10.02.C02 Controllo del grado di riciclabilità (CAM)

*Cadenza: quando occorre*

*Tipologia: Controllo*

Controllare che nelle fasi manutentive vengano impiegati materiali, elementi e componenti con un elevato grado di riciclabilità.

- Requisiti da verificare: 1) Utilizzo di materiali, elementi e componenti ad elevato potenziale di riciclabilità.
- Anomalie riscontrabili: 1) Basso grado di riciclabilità.
- Ditte specializzate: Tecnici di livello superiore.

### MANUTENZIONI ESEGUIBILI DA PERSONALE SPECIALIZZATO

#### 01.10.02.I01 Ripresa protezione elementi

*Cadenza: ogni 6 anni*

Ripresa delle protezioni, dei rivestimenti e delle coloriture mediante rimozione dei vecchi strati, pulizia delle superfici ed applicazioni di prodotti idonei (anticorrosivi, protettivi) al tipo di materiale ed alle condizioni ambientali.

- Ditte specializzate: Pittore.

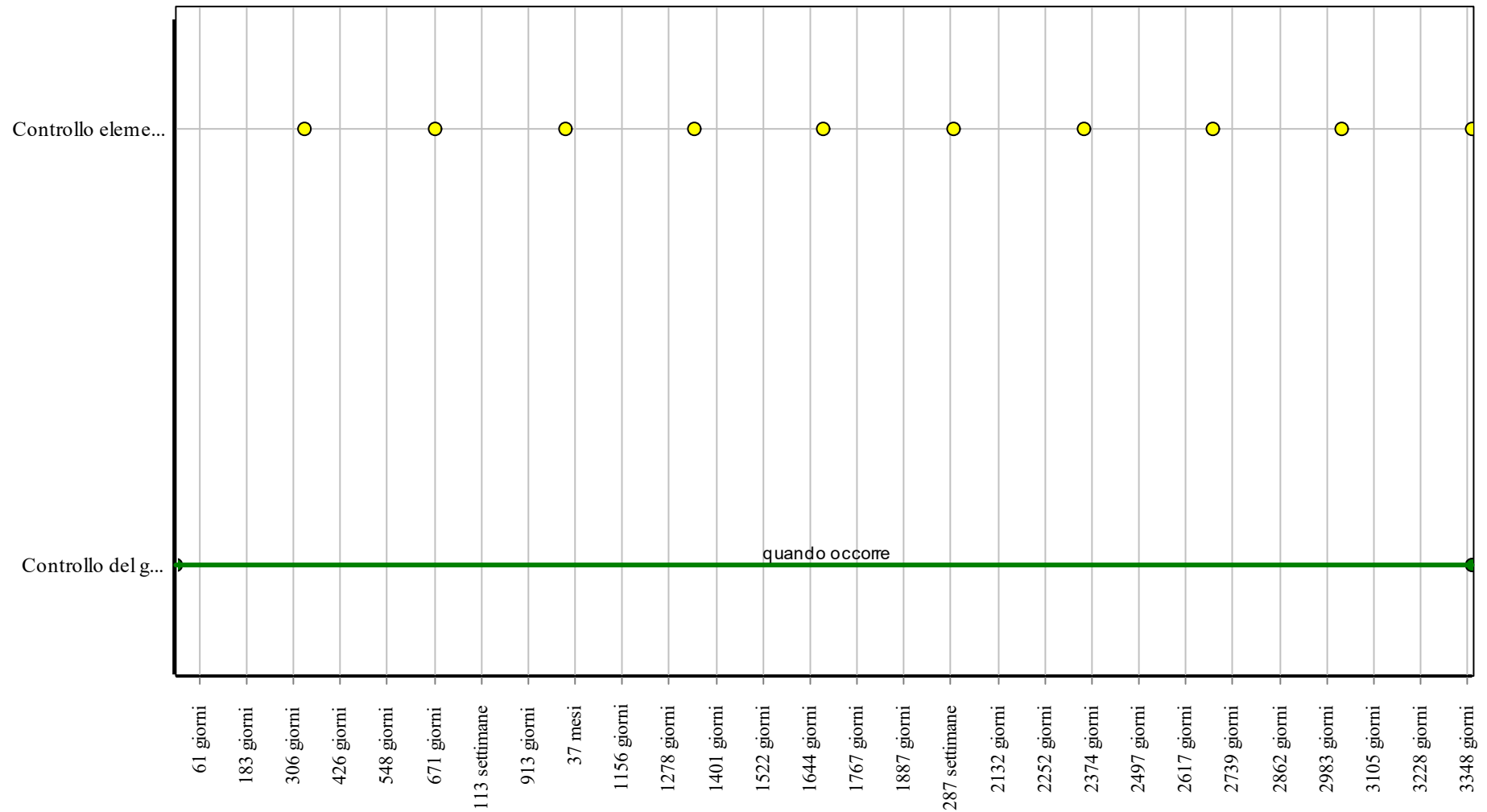
#### 01.10.02.I02 Sostituzione elementi usurati

*Cadenza: quando occorre*

Sostituzione degli elementi in vista di recinzioni usurati e/o rotti con altri analoghi e con le stesse caratteristiche.

- Ditte specializzate: Specializzati vari.

### Controlli: Recinzioni in ferro

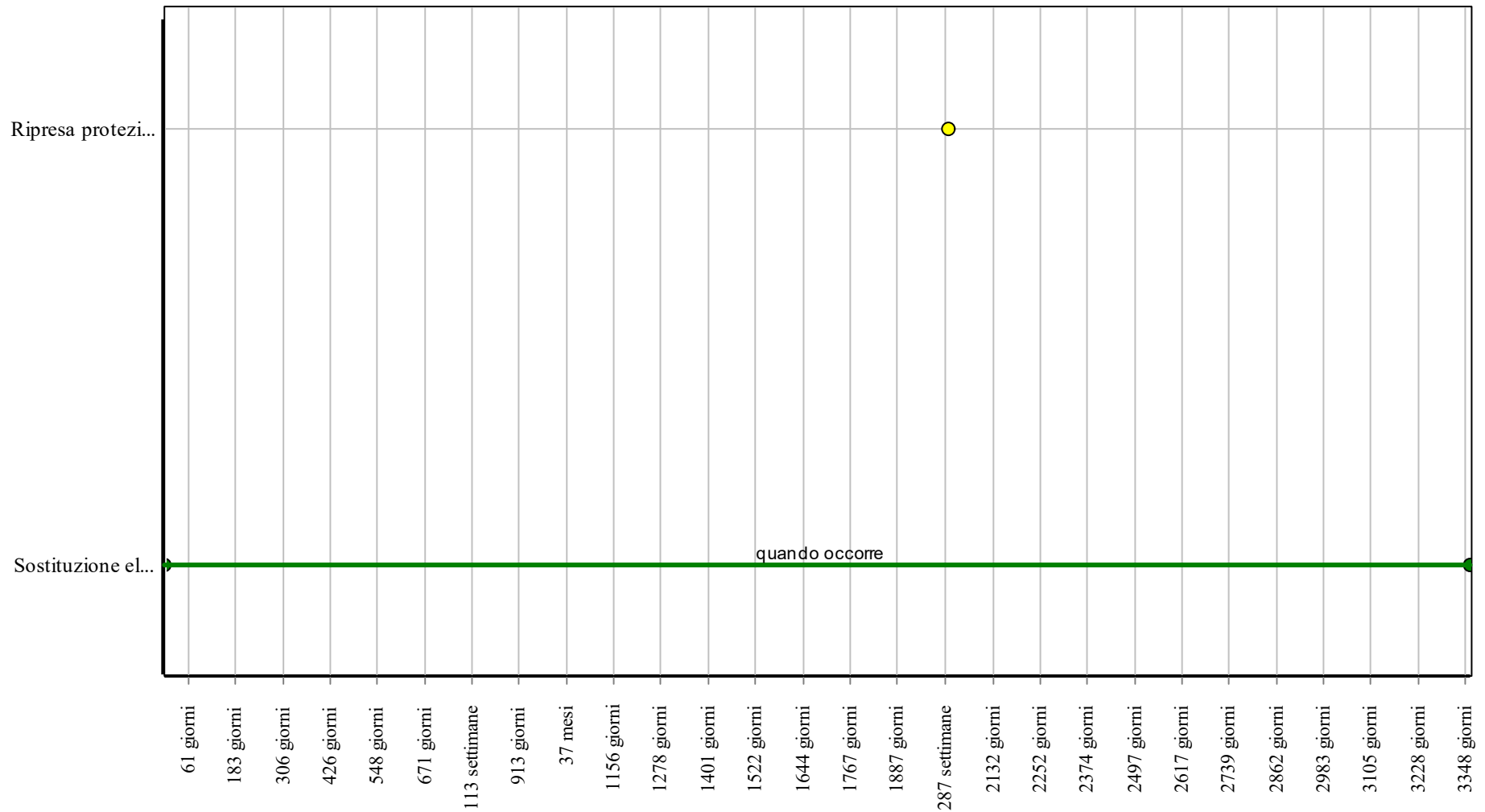


**Corpo d'Opera:** RIFUNZIONALIZZAZIONE PALAZZINA "LIBERTY" - 2° LOTTO

**Unità Tecnologica:** Recinzioni e cancelli



### Interventi: Recinzioni in ferro



**Corpo d'Opera:** RIFUNZIONALIZZAZIONE PALAZZINA "LIBERTY" - 2° LOTTO

**Unità Tecnologica:** Recinzioni e cancelli

## Recinzioni in reti o pannelli stirati

Unità Tecnologica: 01.10

Recinzioni e cancelli

Si tratta di elementi costruttivi che vengono collocati per la delimitazione di proprietà private e/o aree a destinazione diversa. In particolare le recinzioni in reti o pannelli stirati sono realizzati con fogli di rete in dimensioni standard o tagliati a misura. I pannelli sono corredati da tutti gli accessori previsti dallo schema di montaggio. In genere i materiali utilizzati sono: acciaio al carbonio, acciaio sendzimir ed altri materiali, prodotti con finiture diverse quali: grezzi, zincati a caldo e verniciati con polvere poliestere, ecc.. I pannelli vengono montati mediante bulloni e dadi.

### ANOMALIE RISCONTRABILI

#### 01.10.03.A01 Corrosione

Corrosione degli elementi metallici a causa della combinazione con sostanze presenti nell'ambiente (ossigeno, acqua, anidride carbonica, ecc.).

#### 01.10.03.A02 Deformazione

Variazione geometriche e morfologiche dei profili.

#### 01.10.03.A03 Non ortogonalità

La non ortogonalità delle parti mobili rispetto a quelle fisse dovuta generalmente per usura eccessiva e/o per mancanza di registrazione periodica delle parti.

#### 01.10.03.A04 Basso grado di riciclabilità

Utilizzo nelle fasi manutentive di materiali, elementi e componenti con un basso grado di riciclabilità.

### CONTROLLI ESEGUIBILI DA PERSONALE SPECIALIZZATO

#### 01.10.03.C01 Controllo elementi a vista

*Cadenza: ogni anno*

*Tipologia: Controllo a vista*

Controllo periodico del grado di finitura e di integrità degli elementi in vista. Ricerca di eventuali anomalie e/o causa di usura.

- Requisiti da verificare: 1) *Sicurezza in Uso*.
- Anomalie riscontrabili: 1) *Corrosione*; 2) *Deformazione*.
- Ditte specializzate: *Specializzati vari*.

#### 01.10.03.C02 Controllo del grado di riciclabilità (CAM)

*Cadenza: quando occorre*

*Tipologia: Controllo*

Controllare che nelle fasi manutentive vengano impiegati materiali, elementi e componenti con un elevato grado di riciclabilità.

- Requisiti da verificare: 1) *Utilizzo di materiali, elementi e componenti ad elevato potenziale di riciclabilità*.
- Anomalie riscontrabili: 1) *Basso grado di riciclabilità*.
- Ditte specializzate: *Tecnici di livello superiore*.

### MANUTENZIONI ESEGUIBILI DA PERSONALE SPECIALIZZATO

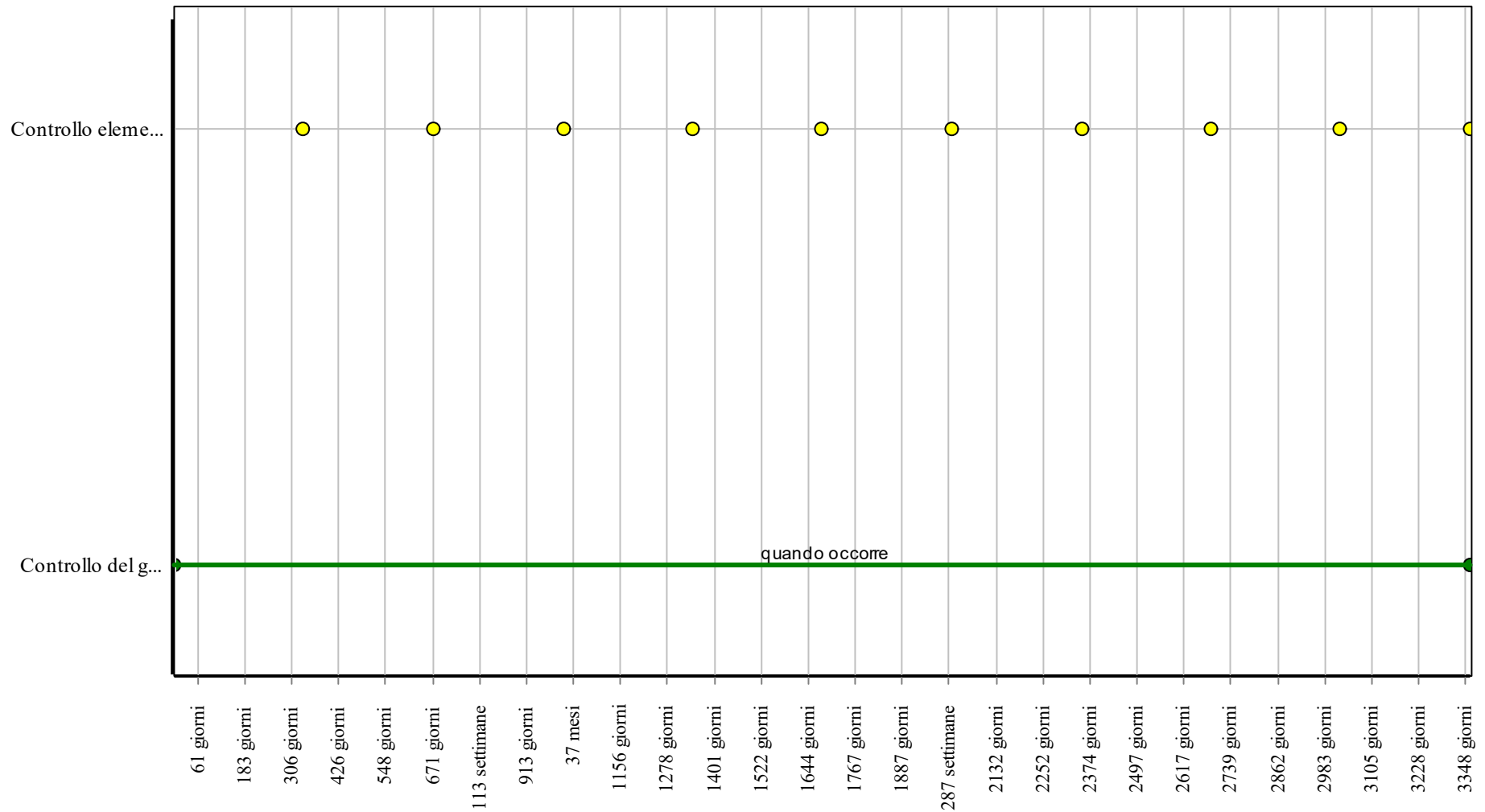
#### 01.10.03.I01 Sostituzione elementi usurati

*Cadenza: quando occorre*

Sostituzione degli elementi in vista con altri analoghi e con le stesse caratteristiche.

- Ditte specializzate: *Specializzati vari*.

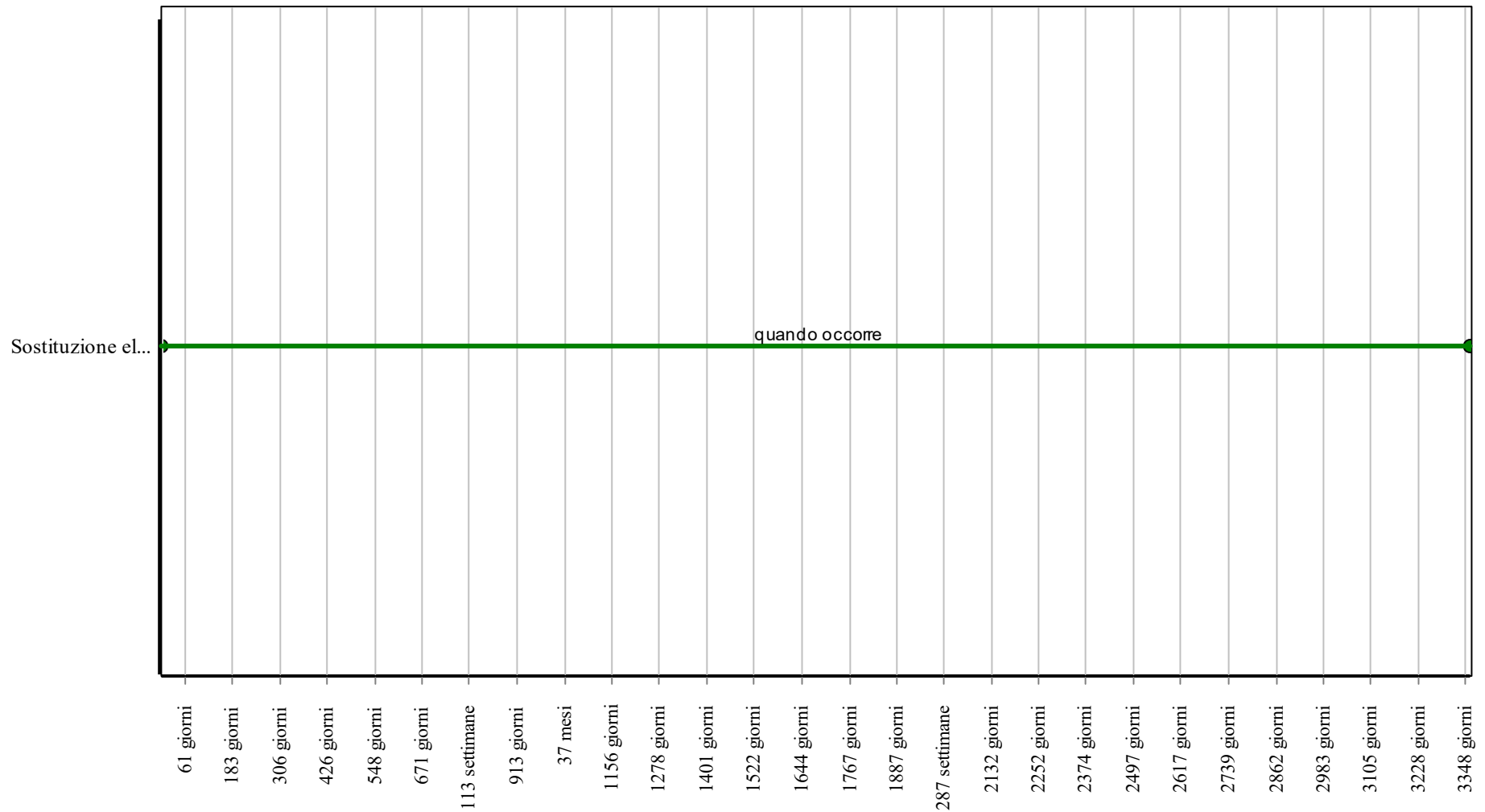
### Controlli: Recinzioni in reti o pannelli stirati



**Corpo d'Opera:** RIFUNZIONALIZZAZIONE PALAZZINA "LIBERTY" - 2° LOTTO

**Unità Tecnologica:** Recinzioni e cancelli

### Interventi: Recinzioni in reti o pannelli stirati



**Corpo d'Opera:** RIFUNZIONALIZZAZIONE PALAZZINA "LIBERTY" - 2° LOTTO

**Unità Tecnologica:** Recinzioni e cancelli

## Aree a verde

Le aree a verde costituiscono l'insieme dei parchi, dei giardini e delle varietà arboree degli spazi urbani ed extra urbani. La distribuzione degli spazi verdi varia in funzione a standard urbanistici ed esigenze di protezione ambientale. Il verde urbano può avere molteplici funzioni di protezione ambientale: ossigenazione dell'aria, assorbimento del calore atmosferico e barriera contro i rumori ed altre fonti di inquinamento.

### REQUISITI E PRESTAZIONI (UT)

#### 01.11.R01 Integrazione degli spazi

*Classe di Requisiti: Adattabilità degli spazi*

*Classe di Esigenza: Fruibilità*

Le aree a verde devono integrarsi con gli spazi circostanti.

##### **Prestazioni:**

La distribuzione e la piantumazione di prati, piante, siepi, alberi, arbusti, ecc. deve essere tale da integrarsi con gli spazi in ambito urbano ed extraurbano.

##### **Livello minimo della prestazione:**

- Si devono prevedere almeno 9 m<sup>2</sup>/abitante previsti per le aree a spazi pubblici attrezzati a parco e per il gioco e lo sport, effettivamente utilizzabili per tali impianti con esclusione di fasce verdi lungo le strade;
- Le superfici permeabili ( percentuale di terreno priva di pavimentazioni, attrezzata o mantenuta a prato e piantumata con arbusti e/o piante di alto fusto) devono essere opportunamente piantumate con specie di alto fusto con indice di piantumazione minima pari ad 1 albero/60 m<sup>2</sup>.

#### 01.11.R02 Protezione delle specie vegetali di particolare valore e inserimento di nuove specie vegetali

*Classe di Requisiti: Salvaguardia dei sistemi naturalistici e paesaggistici*

*Classe di Esigenza: Salvaguardia ambiente*

Mantenimento e salvaguardia delle specie vegetali esistenti ed inserimento di nuove essenze autoctone

##### **Prestazioni:**

La salvaguardia dei sistemi naturalistici dovrà essere assicurata anche con l'inserimento di nuove essenze vegetali autoctone e la tutela delle specie vegetali esistenti.

##### **Livello minimo della prestazione:**

La piantumazione e la salvaguardia di essenze vegetali ed arboree dovrà essere eseguita nel rispetto delle specie autoctone presenti nell'area oggetto di intervento, salvo individui manifestamente malati o deperenti secondo le indicazioni di regolamenti locali del verde, ecc..

#### 01.11.R03 Salvaguardia del sistema del verde

*Classe di Requisiti: Salvaguardia dei sistemi naturalistici e paesaggistici*

*Classe di Esigenza: Salvaguardia ambiente*

Salvaguardia dei sistemi naturalistici e paesaggistici attraverso la protezione del sistema del verde.

##### **Prestazioni:**

Tutela e difesa dell'ambiente attraverso la conservazione, la valorizzazione e l'incremento delle specie vegetali ed autoctone.

##### **Livello minimo della prestazione:**

In particolare dovrà essere assicurato il rispetto delle essenze vegetali arboree ed autoctone presenti nell'area oggetto di intervento, attraverso una opportuna selezione e separazione delle specie malate o in stato di deperimento. Nel caso di nuovi impianti, assicurare l'inserimento di idonee essenze arboree autoctone.

#### 01.11.R04 Utilizzo di materiali, elementi e componenti ad elevato potenziale di riciclabilità

*Classe di Requisiti: Utilizzo razionale delle risorse*

*Classe di Esigenza: Salvaguardia ambiente*

Utilizzo di materiali, elementi e componenti con un elevato grado di riciclabilità

##### **Prestazioni:**

Nelle scelte progettuali di materiali, elementi e componenti si dovrà tener conto del loro grado di riciclabilità in funzione dell'ubicazione del cantiere, del loro ciclo di vita, degli elementi di recupero, ecc.

##### **Livello minimo della prestazione:**

Calcolare la percentuale di materiali da avviare ai processi di riciclaggio. Determinare la percentuale in termini di quantità (kg) o di superficie (mq) di materiale impiegato nell'elemento tecnico in relazione all'unità funzionale assunta.

## **ELEMENTI MANUTENIBILI DELL'UNITÀ TECNOLOGICA:**

---

- 01.11.01 Ghiaia e pietrisco
- 01.11.02 Tappeti erbosi

## Ghiaia e pietrisco

Unità Tecnologica: 01.11

Aree a verde

Si tratta di materiale alluvionale o proveniente dalla frantumazione di rocce con dimensioni comprese fra i 2 e 50 mm utilizzato generalmente nella sistemazione di vialetti e percorsi pedonali adiacenti ad aree a verde.

### ANOMALIE RISCONTRABILI

#### 01.11.01.A01 Granulometria irregolare

Granulometria e consistenza del materiale irregolare rispetto ai diametri standard.

#### 01.11.01.A02 Mancanza

Mancanza di materiale lungo le superfici di distribuzione.

#### 01.11.01.A03 Basso grado di riciclabilità

Utilizzo nelle fasi manutentive di materiali, elementi e componenti con un basso grado di riciclabilità.

### CONTROLLI ESEGUIBILI DA PERSONALE SPECIALIZZATO

#### 01.11.01.C01 Controllo generale

*Cadenza: ogni 6 mesi*

*Tipologia: Verifica*

Controllo della granulometria del materiale. Verificare la corretta distribuzione e costipamento del materiale lungo i percorsi in uso.

- Anomalie riscontrabili: 1) *Granulometria irregolare*; 2) *Mancanza*.
- Ditte specializzate: *Giardinieri, Specializzati vari*.

#### 01.11.01.C02 Controllo del grado di riciclabilità (CAM)

*Cadenza: quando occorre*

*Tipologia: Controllo*

Controllare che nelle fasi manutentive vengano impiegati materiali, elementi e componenti con un elevato grado di riciclabilità.

- Requisiti da verificare: 1) *Utilizzo di materiali, elementi e componenti ad elevato potenziale di riciclabilità*.
- Anomalie riscontrabili: 1) *Basso grado di riciclabilità*.
- Ditte specializzate: *Tecnici di livello superiore*.

### MANUTENZIONI ESEGUIBILI DA PERSONALE SPECIALIZZATO

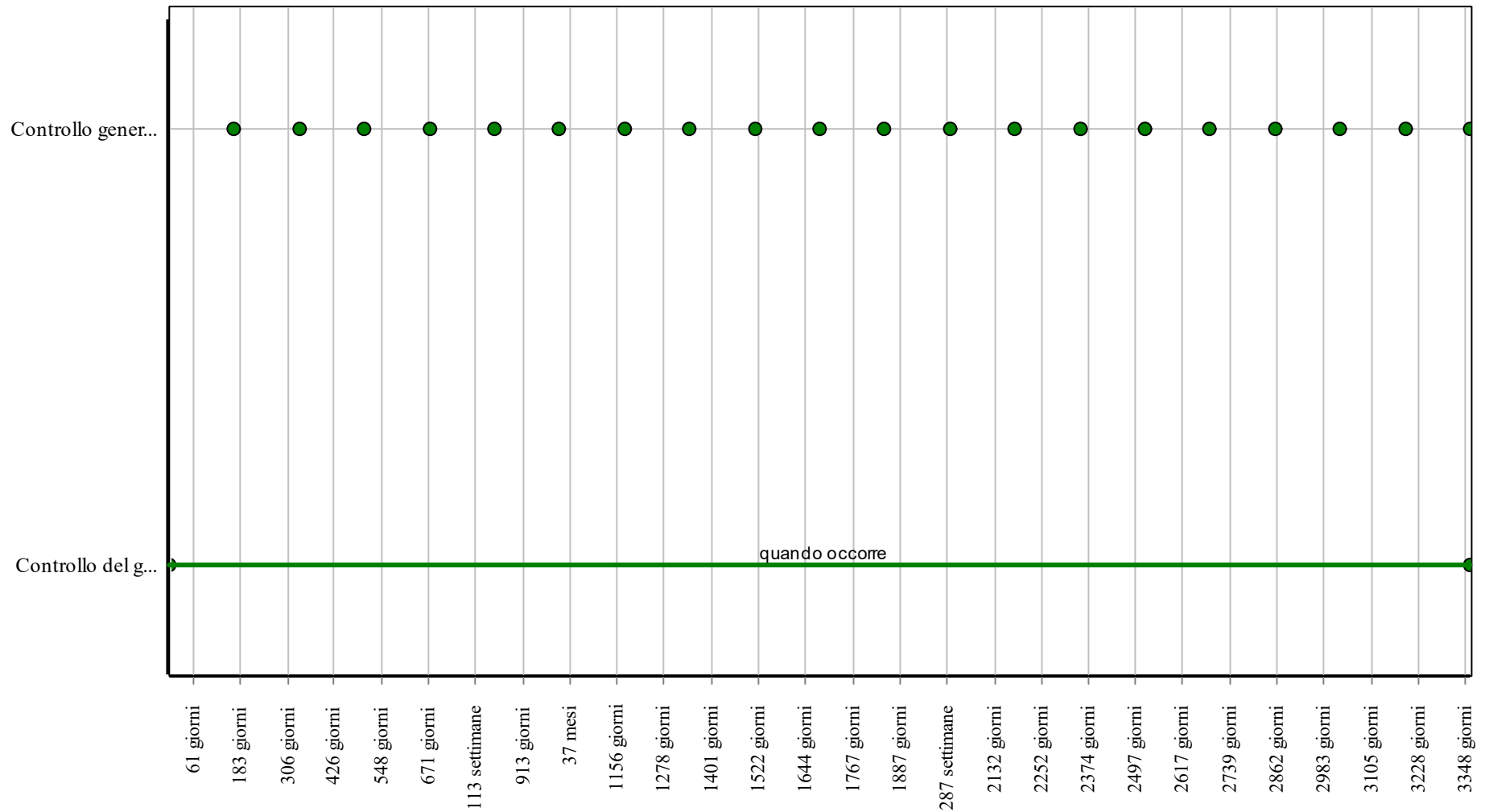
#### 01.11.01.I01 Ridistribuzione materiale

*Cadenza: ogni 6 mesi*

Provvedere alla corretta ridistribuzione e costipamento del materiale, di analoghe caratteristiche, lungo le zone sprovviste e/o comunque carenti.

- Ditte specializzate: *Giardinieri, Specializzati vari*.

### Controlli: Ghiaia e pietrisco

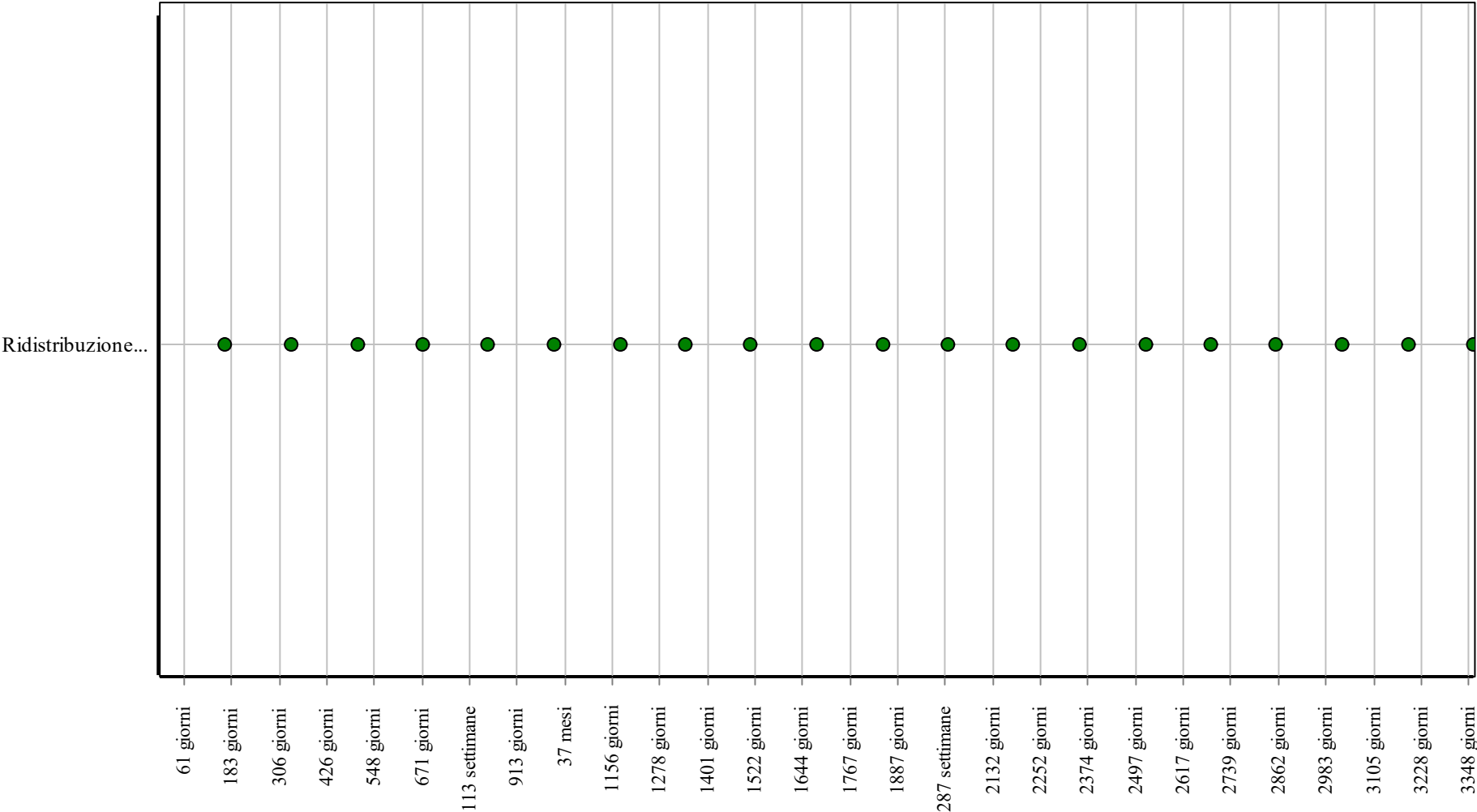


**Corpo d'Opera:** RIFUNZIONALIZZAZIONE PALAZZINA "LIBERTY" - 2° LOTTO

**Unità Tecnologica:** Aree a verde



Interventi: Ghiaia e pietrisco



Corpo d'Opera: RIFUNZIONALIZZAZIONE PALAZZINA "LIBERTY" - 2°LOTTO

Unità Tecnologica: Aree a verde

## Tappeti erbosi

Unità Tecnologica: 01.11

Aree a verde

Essi vengono utilizzati per la sistemazione a prato di superfici dove è richiesto un rapido inerbimento. Possono essere del tipo a tappeti erbosi o in strisce a zolle. Le qualità variano a secondo delle specie prative di provenienza: cotica naturale, miscugli di graminacee e leguminose, ecc..

### ANOMALIE RISCONTRABILI

#### 01.11.02.A01 Crescita di vegetazione spontanea

Crescita di vegetazione infestante (arborea, arbustiva ed erbacea) con relativo danno fisiologico, meccanico ed estetico delle aree erbose.

#### 01.11.02.A02 Prato diradato

Si presenta con zone prive di erba o con zolle scarsamente gremite.

#### 01.11.02.A03 Crescita confusa

Presenza di varietà arboree diverse e sproporzionate all'area di accoglimento delle recinzioni.

### CONTROLLI ESEGUIBILI DA PERSONALE SPECIALIZZATO

#### 01.11.02.C01 Controllo generale

*Cadenza: ogni mese*

*Tipologia: Aggiornamento*

Controllare l'integrità dei tappeti erbosi e l'assenza di zolle mancanti lungo le superfici. Verificare l'assenza di crescita di vegetazione spontanea e depositi, (pietre, rami, ecc.) lungo le superfici erbose.

- Anomalie riscontrabili: 1) Prato diradato; 2) Crescita di vegetazione spontanea.
- Ditte specializzate: *Generico, Giardiniere.*

#### 01.11.02.C02 Controllo delle specie vegetali (CAM)

*Cadenza: ogni mese*

*Tipologia: Controllo a vista*

Controllare che tra le specie vegetali di particolare valore non ci siano varietà estranee e di poco pregio.

- Requisiti da verificare: 1) Protezione delle specie vegetali di particolare valore e inserimento di nuove specie vegetali.
- Anomalie riscontrabili: 1) Crescita confusa.
- Ditte specializzate: *Botanico.*

### MANUTENZIONI ESEGUIBILI DA PERSONALE SPECIALIZZATO

#### 01.11.02.I01 Fertilizzazione

*Cadenza: ogni settimana*

Fertilizzazione dei prati e reintegrazione dei nutrienti mediante l'impiego di concimi chimici ternari ed organo-minerali secondo le indicazioni del fornitore e comunque in funzione delle qualità vegetali.

- Ditte specializzate: *Giardiniere, Specializzati vari.*

#### 01.11.02.I02 Innaffiatura

*Cadenza: ogni settimana*

Innaffiatura periodica dei tappeti erbosi mediante dispersione manualmente dell'acqua con getti a pioggia e/o con innaffiatori automatici a tempo regolati in funzione delle stagioni e dei fabbisogni delle essenze.

- Ditte specializzate: *Giardiniere.*

#### 01.11.02.I03 Pulizia

*Cadenza: ogni settimana*

Rimozione e pulizia di depositi ed oggetti estranei (sassi, carta, lattine, ecc.) mediante l'uso di attrezzatura adeguata (pinze, guanti, contenitori specifici, ecc.).

- Ditte specializzate: *Generico.*

#### 01.11.02.I04 Ripristino tappeti

*Cadenza: quando occorre*

Preparazione del letto di impianto mediante vangatura, rastrellamento e rullatura del terreno. Semina dei miscugli composti e/o stensione delle zolle a pronto effetto fino alla copertura delle superfici in uso.

- Ditte specializzate: *Giardiniera*.

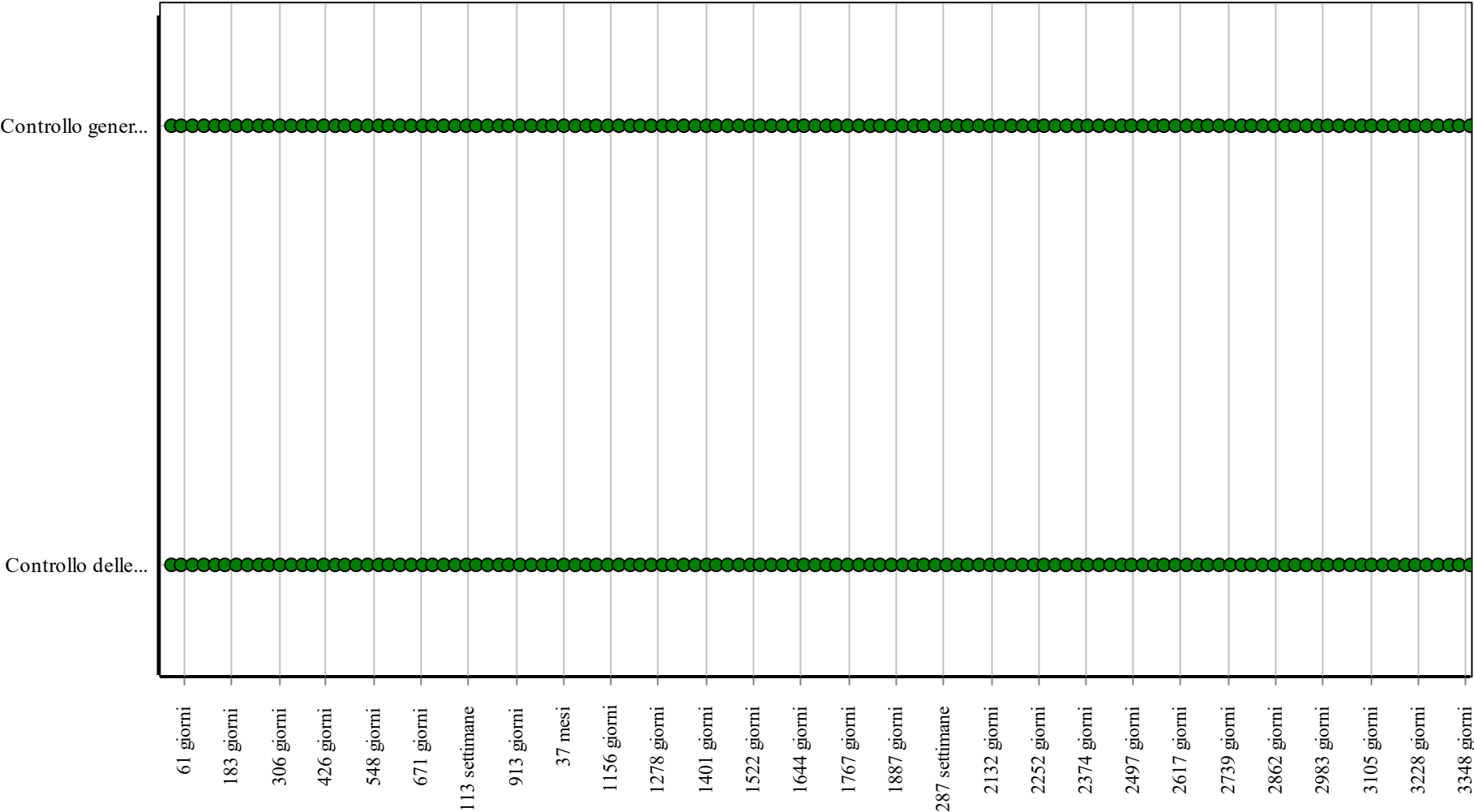
### **01.11.02.I05 Taglio**

*Cadenza: ogni mese*

Pulizia accurata dei tappeti erbosi, in condizioni di tempo non piovoso, e rasatura del prato in eccesso eseguito manualmente e/o con mezzi idonei tagliaerba, secondo una altezza di taglio di 2,5-3,0 cm (da marzo ad ottobre) e di 3,5-4,0 (nei restanti mesi). Estirpatura di piante estranee. Rispetto e adeguamento delle composizioni dei giardini. Rastrellatura e rimozione dell'erba tagliata. Livellatura di eventuale terreno smosso.

- Ditte specializzate: *Giardiniera*.

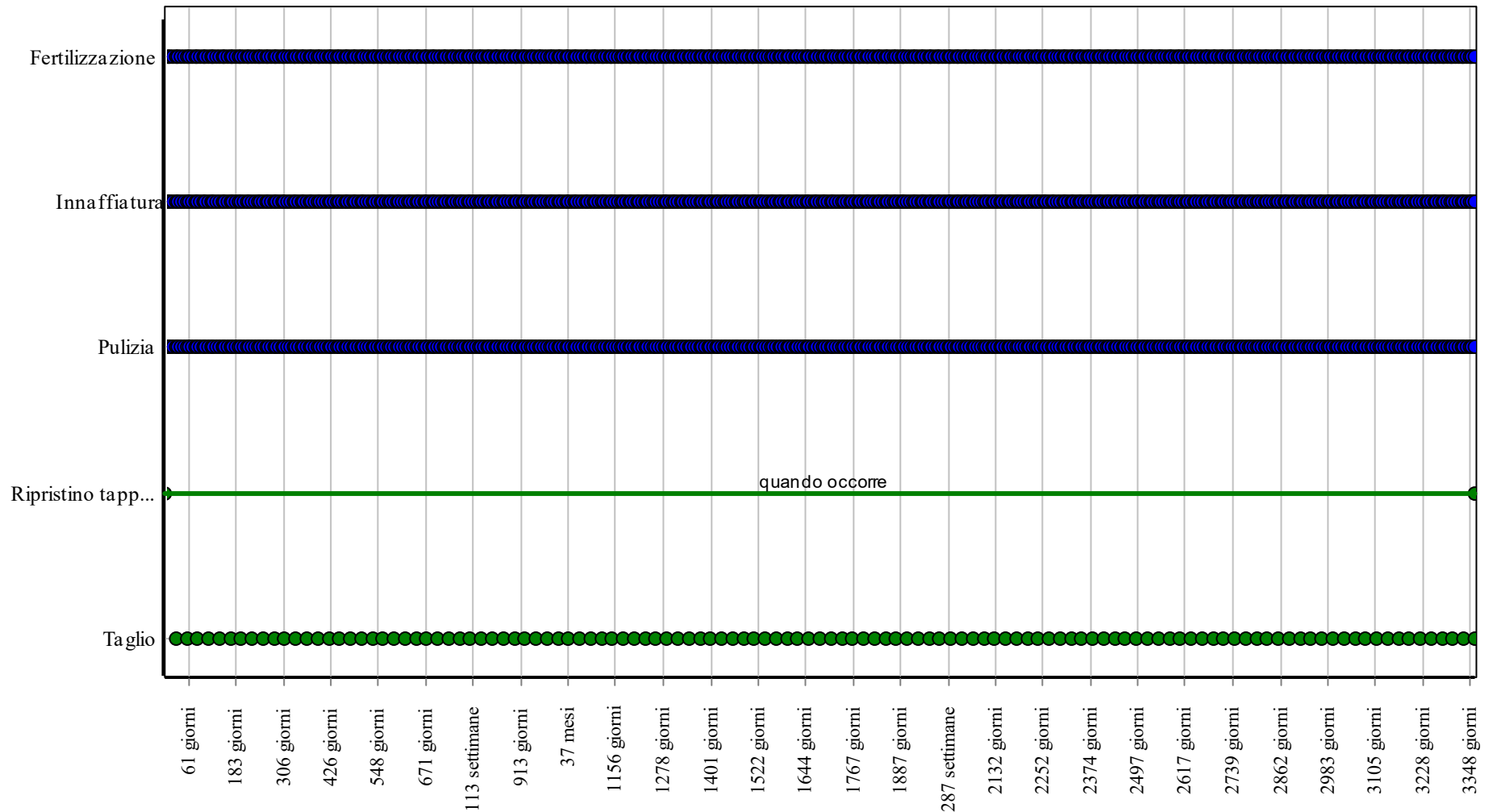
Controlli: Tappeti erbosi



Corpo d'Opera: RIFUNZIONALIZZAZIONE PALAZZINA "LIBERTY" - 2°LOTTO

Unità Tecnologica: Aree a verde

## Interventi: Tappeti erbosi



**Corpo d'Opera:** RIFUNZIONALIZZAZIONE PALAZZINA "LIBERTY" - 2° LOTTO

**Unità Tecnologica:** Aree a verde

# Impianto elettrico

L'impianto elettrico, nel caso di edifici per civili abitazioni, ha la funzione di addurre, distribuire ed erogare energia elettrica. Per potenze non superiori a 50 kW l'ente erogatore fornisce l'energia in bassa tensione mediante un gruppo di misura; da quest'ultimo parte una linea primaria che alimenta i vari quadri delle singole utenze. Dal quadro di zona parte la linea secondaria che deve essere sezionata (nel caso di edifici per civili abitazioni) in modo da avere una linea per le utenze di illuminazione e l'altra per le utenze a maggiore assorbimento ed evitare così che salti tutto l'impianto in caso di corti circuiti. La distribuzione principale dell'energia avviene con cavi posizionati in apposite canalette; la distribuzione secondaria avviene con conduttori inseriti in apposite guaine di protezione (di diverso colore: il giallo-verde per la messa a terra, il blu per il neutro, il marrone-grigio per la fase). L'impianto deve essere progettato secondo le norme CEI vigenti per assicurare una adeguata protezione.

## REQUISITI E PRESTAZIONI (UT)

### 01.12.R01 Isolamento elettrico

*Classe di Requisiti: Protezione elettrica*

*Classe di Esigenza: Sicurezza*

Gli elementi costituenti l'impianto elettrico devono essere in grado di resistere al passaggio di cariche elettriche senza perdere le proprie caratteristiche.

**Prestazioni:**

E' opportuno che gli elementi costituenti l'impianto elettrico siano realizzati e posti in opera secondo quanto indicato dalle norme e come certificato dalle ditte costruttrici di detti materiali e componenti.

**Livello minimo della prestazione:**

Devono essere rispettati i livelli previsti in sede di progetto.

### 01.12.R02 Resistenza meccanica

*Classe di Requisiti: Di stabilità*

*Classe di Esigenza: Sicurezza*

Gli impianti elettrici devono essere realizzati con materiali in grado di contrastare in modo efficace il prodursi di deformazioni o rotture sotto l'azione di determinate sollecitazioni.

**Prestazioni:**

Gli elementi costituenti gli impianti elettrici devono essere idonei ad assicurare stabilità e resistenza all'azione di sollecitazioni meccaniche in modo da garantirne durata e funzionalità nel tempo garantendo allo stesso tempo la sicurezza degli utenti.

**Livello minimo della prestazione:**

Devono essere rispettati i livelli previsti in sede di progetto.

### 01.12.R03 Certificazione ecologica

*Classe di Requisiti: Di salvaguardia dell'ambiente*

*Classe di Esigenza: Salvaguardia ambiente*

I prodotti, elementi, componenti e materiali dovranno essere dotati di etichettatura ecologica o di dichiarazione ambientale.

**Prestazioni:**

I prodotti, elementi, componenti e materiali, dovranno presentare almeno una delle tipologie ambientali riportate:

- TIPO I: Etichette ecologiche volontarie basate su un sistema multicriteri che considera l'intero ciclo di vita del prodotto, sottoposte a certificazione esterna da parte di un ente indipendente (tra queste rientra, ad esempio, il marchio europeo di qualità ecologica ECOLABEL). (ISO 14024);
- TIPO II: Etichette ecologiche che riportano auto-dichiarazioni ambientali da parte di produttori, importatori o distributori di prodotti, senza che vi sia l'intervento di un organismo indipendente di certificazione (tra le quali: "Riciclabile", "Compostabile", ecc.). (ISO 14021);
- TIPO III: Etichette ecologiche che riportano dichiarazioni basate su parametri stabiliti e che contengono una quantificazione degli impatti ambientali associati al ciclo di vita del prodotto calcolato attraverso un sistema LCA. Sono sottoposte a un controllo indipendente e presentate in forma chiara e confrontabile. Tra di esse rientrano, ad esempio, le "Dichiarazioni Ambientali di Prodotto". (ISO 14025).

**Livello minimo della prestazione:**

Possesso di etichettatura ecologica o di dichiarazione ambientale dei prodotti impiegati.

### 01.12.R04 Controllo consumi

*Classe di Requisiti: Monitoraggio del sistema edificio-impianti*

*Classe di Esigenza: Aspetto*

Controllo dei consumi attraverso il monitoraggio del sistema edificio-impianti.

**Prestazioni:**

Monitoraggio dei consumi (energia termica, elettrica, acqua, ecc.) dell'edificio attraverso contatori energetici, ai fini di ottenere un costante controllo sulle prestazioni dell'edificio e dell'involucro edilizio per una idonea pianificazione di interventi

migliorativi.

**Livello minimo della prestazione:**

Installazione di apparecchiature certificate per la contabilizzazione dei consumi (contatori) di energia termica, elettrica e di acqua e impiego di sistemi di acquisizione e telelettura remota secondo standard riferiti dalla normativa vigente.

### **01.12.R05 (Attitudine al) controllo della condensazione interstiziale**

*Classe di Requisiti: Sicurezza d'intervento*

*Classe di Esigenza: Sicurezza*

I componenti degli impianti elettrici capaci di condurre elettricità devono essere in grado di evitare la formazione di acqua di condensa per evitare alle persone qualsiasi pericolo di folgorazioni per contatto diretto secondo quanto prescritto dalla norma tecnica.

**Prestazioni:**

Si possono controllare i componenti degli impianti elettrici procedendo ad un esame nonché a misure eseguite secondo le norme CEI vigenti.

**Livello minimo della prestazione:**

Devono essere rispettati i livelli previsti in sede di progetto.

### **01.12.R06 (Attitudine al) controllo delle dispersioni elettriche**

*Classe di Requisiti: Funzionalità d'uso*

*Classe di Esigenza: Funzionalità*

Per evitare qualsiasi pericolo di folgorazione alle persone, causato da un contatto diretto, i componenti degli impianti elettrici devono essere dotati di collegamenti equipotenziali con l'impianto di terra dell'edificio.

**Prestazioni:**

Le dispersioni elettriche possono essere verificate controllando i collegamenti equipotenziali e di messa a terra dei componenti degli impianti mediante misurazioni di resistenza a terra.

**Livello minimo della prestazione:**

Devono essere rispettati i livelli previsti in sede di progetto e nell'ambito della dichiarazione di conformità prevista dall'art.7 del D.M. 22 gennaio 2008 n.37.

### **01.12.R07 Impermeabilità ai liquidi**

*Classe di Requisiti: Sicurezza d'intervento*

*Classe di Esigenza: Sicurezza*

I componenti degli impianti elettrici devono essere in grado di evitare il passaggio di fluidi liquidi per evitare alle persone qualsiasi pericolo di folgorazione per contatto diretto secondo quanto prescritto dalla normativa.

**Prestazioni:**

E' opportuno che gli elementi costituenti l'impianto elettrico siano realizzati e posti in opera secondo quanto indicato dalle norme e come certificato dalle ditte costruttrici di detti materiali e componenti.

**Livello minimo della prestazione:**

Devono essere rispettati i livelli previsti in sede di progetto.

### **01.12.R08 Limitazione dei rischi di intervento**

*Classe di Requisiti: Protezione dai rischi d'intervento*

*Classe di Esigenza: Sicurezza*

Gli elementi costituenti l'impianto elettrico devono essere in grado di consentire ispezioni, manutenzioni e sostituzioni in modo agevole ed in ogni caso senza arrecare danno a persone o cose.

**Prestazioni:**

E' opportuno che gli elementi costituenti l'impianto elettrico siano realizzati e posti in opera secondo quanto indicato dalle norme e come certificato dalle ditte costruttrici di detti materiali e componenti.

**Livello minimo della prestazione:**

Devono essere rispettati i livelli previsti in sede di progetto.

### **01.12.R09 Montabilità/Smontabilità**

*Classe di Requisiti: Facilità d'intervento*

*Classe di Esigenza: Funzionalità*

Gli elementi costituenti l'impianto elettrico devono essere atti a consentire la collocazione in opera di altri elementi in caso di necessità.

**Prestazioni:**

Gli elementi costituenti l'impianto elettrico devono essere montati in opera in modo da essere facilmente smontabili senza per questo smontare o disfare l'intero impianto.

**Livello minimo della prestazione:**

Devono essere rispettati i livelli previsti in sede di progetto.

### **01.12.R10 Progettazione impianto elettrico con esposizione minima degli utenti a campi elettromagnetici**

*Classe di Requisiti: Condizioni d'igiene ambientale connesse con le variazioni del campo elettromagnetico da fonti*

artificiali

*Classe di Esigenza: Salvaguardia ambiente*

Gli impianti elettrici e la disposizione degli elettrodomestici dovranno essere disposti in modo da esporre gli utenti a valori minimi di campo elettromagnetico

**Prestazioni:**

Le scelte progettuali relative all'impianto elettrico interno ed alla disposizione degli elettrodomestici dovranno essere mirate a proteggere l'utente da variazioni del campo elettromagnetico e ad ottenere negli ambienti interni il più basso livello di campo elettrico e magnetico a bassa frequenza (50 Hz) possibile.

**Livello minimo della prestazione:**

Limiti di esposizione (50 Hz):

- induzione magnetica: 0,2  $\mu$ T;

- campo elettrico: 5 KV/m.

Nel valutare il soddisfacimento dei limiti di esposizione per il campo magnetico, si dovranno considerare i contributi delle sorgenti localizzate sia all'interno (es. apparecchiature elettriche) sia all'esterno (es. elettrodotti) degli ambienti.

a livello dell'unità abitativa:

- negli ambienti ufficio e residenziali impiego di apparecchiature e dispositivi elettrici ed elettronici a bassa produzione di campo;

- nelle residenze configurazione della distribuzione dell'energia elettrica nei singoli locali secondo lo schema a "stella";

- nelle residenze impiego del disgiuntore di rete nella zona notte per l'eliminazione dei campi elettrici in assenza di carico a valle.

## **01.12.R11 Utilizzo di materiali, elementi e componenti caratterizzati da un'elevata durabilità**

*Classe di Requisiti: Utilizzo razionale delle risorse*

*Classe di Esigenza: Salvaguardia ambiente*

Utilizzo razionale delle risorse attraverso l'impiego di materiali con una elevata durabilità.

**Prestazioni:**

Nelle fasi progettuali dell'opera individuare e scegliere elementi e componenti caratterizzati da una durabilità elevata.

**Livello minimo della prestazione:**

Nella fase progettuale bisogna garantire una adeguata percentuale di elementi costruttivi caratterizzati da una durabilità elevata.

## **01.12.R12 Attitudine a limitare i rischi di incendio**

*Classe di Requisiti: Protezione antincendio*

*Classe di Esigenza: Sicurezza*

I componenti dell'impianto elettrico devono essere realizzati ed installati in modo da limitare i rischi di probabili incendi.

**Prestazioni:**

Per limitare i rischi di probabili incendi i generatori di calore, funzionanti ad energia elettrica, devono essere installati e funzionare nel rispetto di quanto prescritto dalle leggi e normative vigenti.

**Livello minimo della prestazione:**

Devono essere rispettati i livelli previsti in sede di progetto.

## **ELEMENTI MANUTENIBILI DELL'UNITÀ TECNOLOGICA:**

---

- 01.12.01 Canalizzazioni in PVC
- 01.12.02 Contatore di energia
- 01.12.03 Fusibili
- 01.12.04 Interruttori
- 01.12.05 Prese e spine
- 01.12.06 Quadri di media tensione



## Canalizzazioni in PVC

Unità Tecnologica: 01.12

Impianto elettrico

Le "canalette" sono tra gli elementi più semplici per il passaggio dei cavi elettrici; sono generalmente realizzate in PVC e devono essere conformi alle prescrizioni di sicurezza delle norme CEI (dovranno essere dotate di marchio di qualità o certificate secondo le disposizioni di legge).

### REQUISITI E PRESTAZIONI (EM)

#### 01.12.01.R01 Resistenza al fuoco

*Classe di Requisiti: Protezione antincendio*

*Classe di Esigenza: Sicurezza*

Le canalizzazioni degli impianti elettrici suscettibili di essere sottoposte all'azione del fuoco devono essere classificate secondo quanto previsto dalla normativa vigente; la resistenza al fuoco deve essere documentata da "marchio di conformità" o "dichiarazione di conformità".

**Prestazioni:**

Le prove per la determinazione della resistenza al fuoco degli elementi sono quelle indicate dalle norme UNI.

**Livello minimo della prestazione:**

Devono essere rispettati i livelli previsti in sede di progetto.

#### 01.12.01.R02 Stabilità chimico reattiva

*Classe di Requisiti: Protezione dagli agenti chimici ed organici*

*Classe di Esigenza: Sicurezza*

Le canalizzazioni degli impianti elettrici devono essere realizzate con materiali in grado di mantenere inalterate nel tempo le proprie caratteristiche chimico-fisiche.

**Prestazioni:**

Per garantire la stabilità chimico reattiva i materiali e componenti degli impianti elettrici non devono presentare incompatibilità chimico-fisica.

**Livello minimo della prestazione:**

Devono essere rispettati i livelli previsti in sede di progetto.

### ANOMALIE RISCONTRABILI

#### 01.12.01.A01 Deformazione

Variazione geometriche e morfologiche dei profili e degli elementi per fenomeni di ritiro quali imbarcamento, svergolamento, ondulazione.

#### 01.12.01.A02 Fessurazione

Formazione di soluzioni di continuità nel materiale con distacco macroscopico delle parti.

#### 01.12.01.A03 Fratturazione

Formazione di soluzioni di continuità nel materiale con o senza spostamento delle parti.

#### 01.12.01.A04 Mancanza certificazione ecologica

Mancanza o perdita delle caratteristiche ecologiche dell'elemento.

#### 01.12.01.A05 Non planarità

Uno o più elementi possono presentarsi non perfettamente complanari rispetto al sistema.

### CONTROLLI ESEGUIBILI DA PERSONALE SPECIALIZZATO

#### 01.12.01.C01 Controllo generale

*Cadenza: ogni 6 mesi*

*Tipologia: Controllo a vista*

Controllo dello stato generale e dell'integrità dei contenitori a vista, dei coperchi delle cassette e delle scatole di passaggio.

• Requisiti da verificare: 1) Isolamento elettrico; 2) Resistenza meccanica; 3) Stabilità chimico reattiva.

• Ditte specializzate: Elettricista.

#### 01.12.01.C02 Controllo qualità materiali (CAM)

*Cadenza: ogni 6 mesi*

*Tipologia: Verifica*

Verificare la stabilità dei materiali utilizzati e che gli stessi siano dotati di certificazione ecologica e che il loro utilizzo non comporti emissioni nocive.

- Requisiti da verificare: *1) Certificazione ecologica.*
- Anomalie riscontrabili: *1) Mancanza certificazione ecologica.*
- Ditte specializzate: *Specializzati vari, Elettricista.*

## **MANUTENZIONI ESEGUIBILI DA PERSONALE SPECIALIZZATO**

### **01.12.01.I01 Ripristino elementi**

*Cadenza: quando occorre*

Riposizionare gli elementi in caso di sconnessioni.

- Ditte specializzate: *Elettricista.*

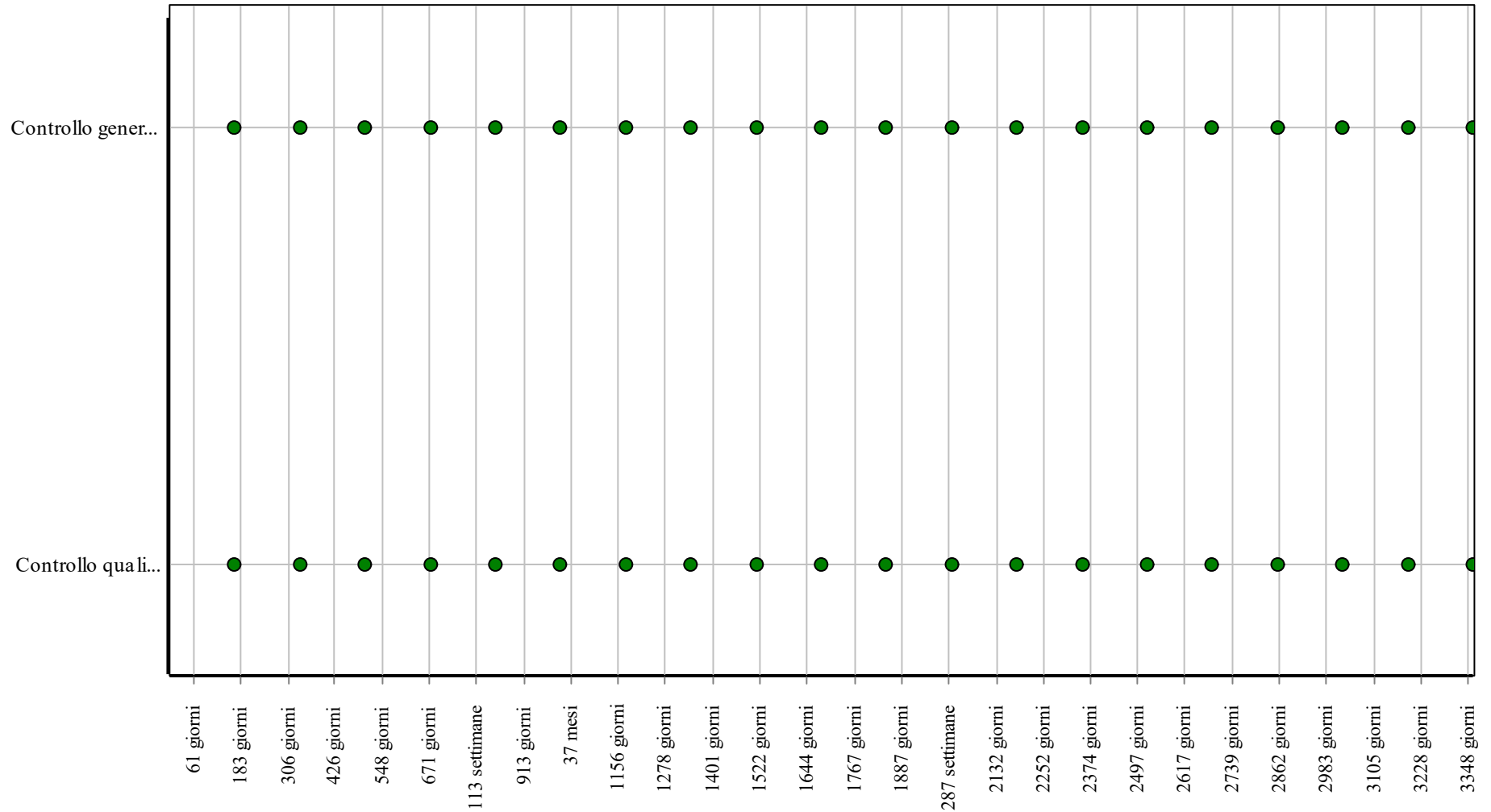
### **01.12.01.I02 Ripristino grado di protezione**

*Cadenza: quando occorre*

Ripristinare il previsto grado di protezione che non deve mai essere inferiore a quello previsto dalla normativa vigente.

- Ditte specializzate: *Elettricista.*

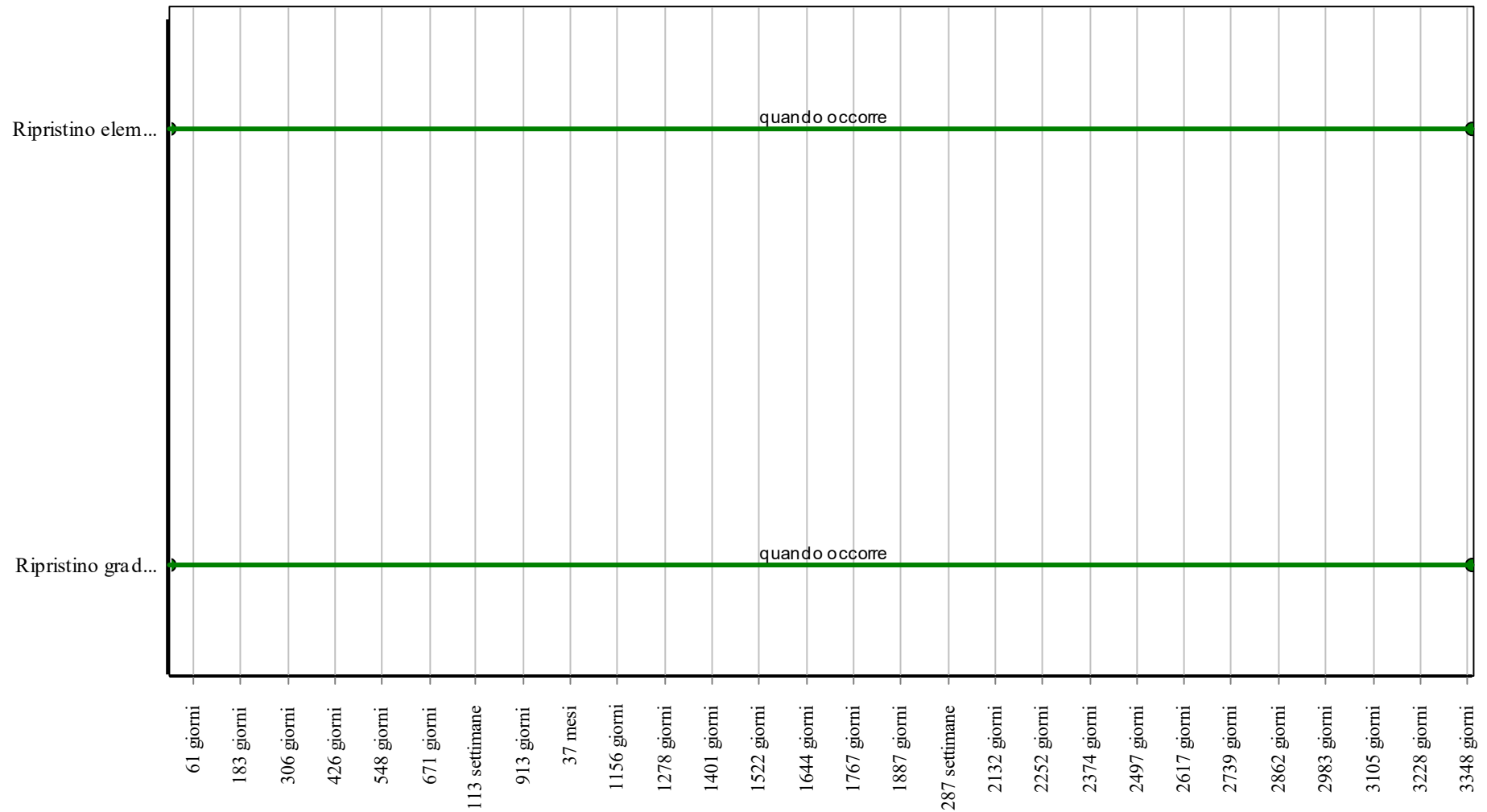
## Controlli: Canalizzazioni in PVC



**Corpo d'Opera:** RIFUNZIONALIZZAZIONE PALAZZINA "LIBERTY" - 2° LOTTO

**Unità Tecnologica:** Impianto elettrico

## Interventi: Canalizzazioni in PVC



**Corpo d'Opera:** RIFUNZIONALIZZAZIONE PALAZZINA "LIBERTY" - 2° LOTTO

**Unità Tecnologica:** Impianto elettrico

## Contatore di energia

Unità Tecnologica: 01.12

Impianto elettrico

Il contatore di energia è un dispositivo che consente la contabilizzazione dell'energia e la misura dei principali parametri elettrici ; questi dati possono essere visualizzati attraverso un display LCD retroilluminato.

### ANOMALIE RISCONTRABILI

#### 01.12.02.A01 Anomalie display

Difetti di funzionamento del display di segnalazione.

#### 01.12.02.A02 Corti circuiti

Difetti di funzionamento dovuti a corti circuiti.

#### 01.12.02.A03 Difetti delle connessioni

Difetti delle connessioni elettriche.

### CONTROLLI ESEGUIBILI DA PERSONALE SPECIALIZZATO

#### 01.12.02.C01 Controllo generale

*Cadenza: ogni 6 mesi*

*Tipologia: Controllo a vista*

Verificare il corretto funzionamento del display e che le connessioni siano ben serrate.

- Anomalie riscontrabili: 1) *Anomalie display*; 2) *Difetti delle connessioni*.
- Ditte specializzate: *Elettricista*.

#### 01.12.02.C02 Controllo valori tensione elettrica (CAM)

*Cadenza: ogni mese*

*Tipologia: TEST - Controlli con apparecchiature*

Misurare i valori della tensione elettrica in ingresso e in uscita e verificare che corrispondano a quelli di progetto.

- Requisiti da verificare: 1) *Controllo consumi*.
- Anomalie riscontrabili: 1) *Corti circuiti*; 2) *Difetti delle connessioni*.
- Ditte specializzate: *Elettricista*.

### MANUTENZIONI ESEGUIBILI DA PERSONALE SPECIALIZZATO

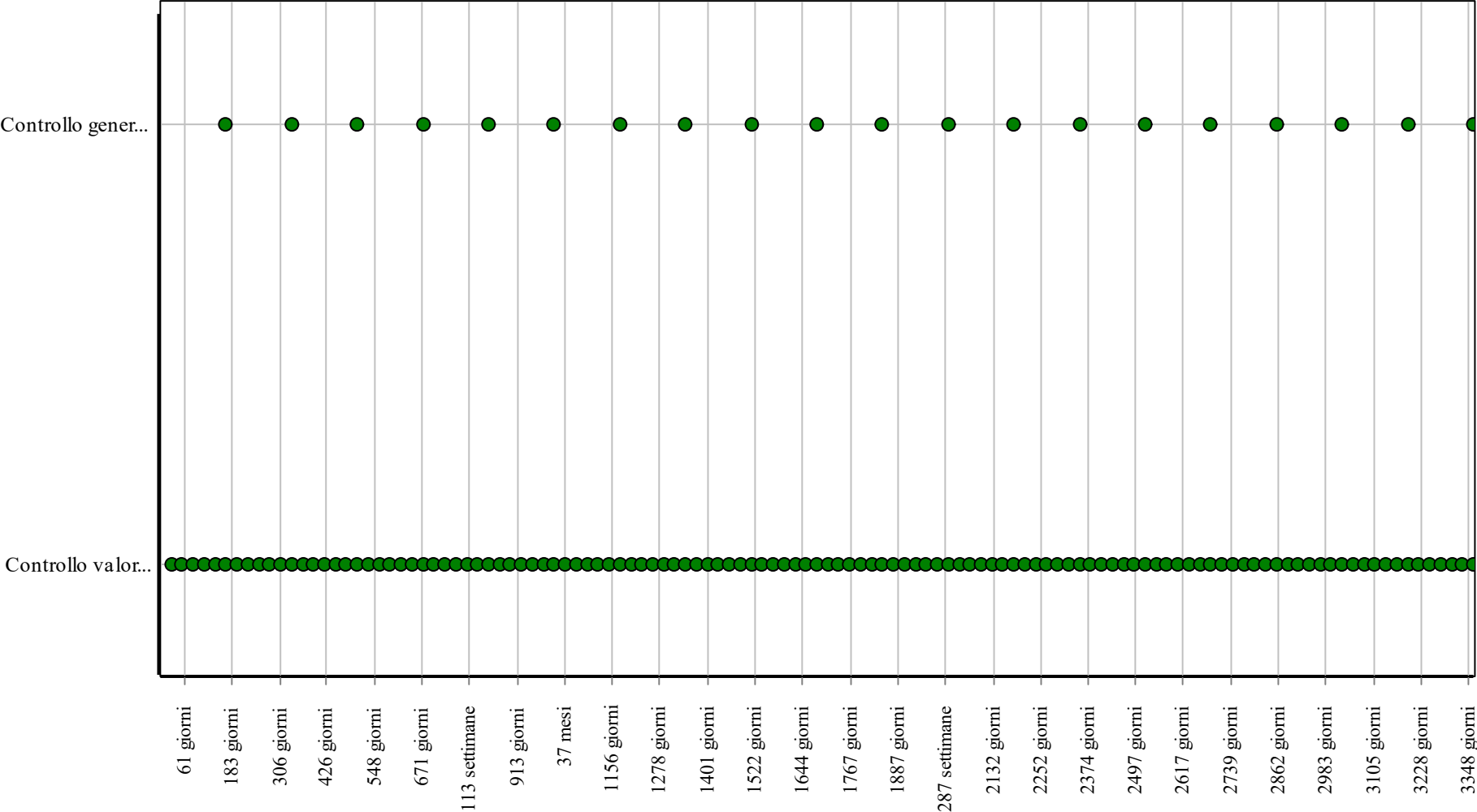
#### 01.12.02.I01 Ripristino connessioni

*Cadenza: quando occorre*

Ripristinare le connessioni non funzionanti.

- Ditte specializzate: *Elettricista*.

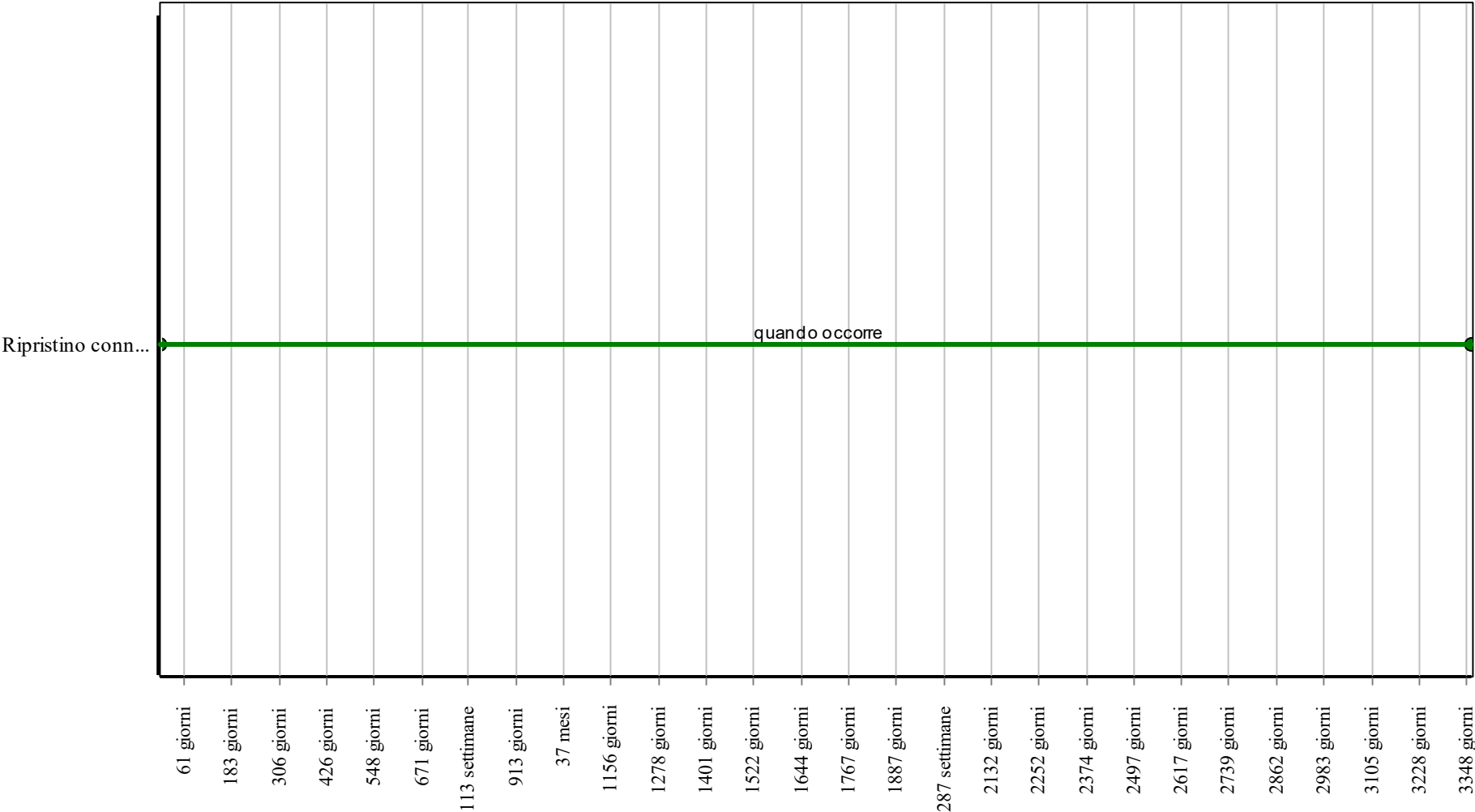
Controlli: Contatore di energia



Corpo d'Opera: RIFUNZIONALIZZAZIONE PALAZZINA "LIBERTY" - 2°LOTTO

Unità Tecnologica: Impianto elettrico

Interventi: Contatore di energia



Corpo d'Opera: RIFUNZIONALIZZAZIONE PALAZZINA "LIBERTY" - 2°LOTTO

Unità Tecnologica: Impianto elettrico

## Fusibili

Unità Tecnologica: 01.12

Impianto elettrico

I fusibili realizzano una protezione fase per fase con un grande potere di interruzione a basso volume e possono essere installati o su appositi supporti (porta-fusibili) o in sezionatori porta-fusibili al posto di manicotti o barrette. Si classificano in due categorie:

- fusibili "distribuzione" tipo gG: proteggono sia contro i corto-circuiti sia contro i sovraccarichi i circuiti che non hanno picchi di corrente elevati, come i circuiti resistivi; devono avere un carico immediatamente superiore alla corrente di pieno carico del circuito protetto;
- fusibili "motore" tipo aM: proteggono contro i corto-circuiti i circuiti sottoposti ad elevati picchi di corrente, sono fatti in maniera tale che permettono ai fusibili aM di far passare queste sovracorrenti rendendoli non adatti alla protezione contro i sovraccarichi; una protezione come questa deve essere fornita di un altro dispositivo quale il relè termico; devono avere un carico immediatamente superiore alla corrente di pieno carico del circuito protetto.

### ANOMALIE RISCONTRABILI

#### 01.12.03.A01 Depositi vari

Accumuli di polvere all'interno delle connessioni.

#### 01.12.03.A02 Difetti di funzionamento

Anomalie nel funzionamento dei fusibili dovuti ad erranea posa degli stessi sui porta-fusibili.

#### 01.12.03.A03 Mancanza certificazione ecologica

Mancanza o perdita delle caratteristiche ecologiche dell'elemento.

#### 01.12.03.A04 Umidità

Presenza di umidità ambientale o di condensa.

### CONTROLLI ESEGUIBILI DA PERSONALE SPECIALIZZATO

#### 01.12.03.C01 Controllo generale

*Cadenza: ogni 6 mesi*

*Tipologia: Ispezione a vista*

Verificare la corretta posizione ed il tipo di fusibile installato. Controllare che le connessioni siano efficienti e pulite.

- Anomalie riscontrabili: 1) *Difetti di funzionamento*; 2) *Depositi vari*; 3) *Umidità*.
- Ditte specializzate: *Elettricista*.

#### 01.12.03.C02 Controllo dei materiali elettrici (CAM)

*Cadenza: ogni mese*

*Tipologia: Ispezione a vista*

Verificare che le caratteristiche degli elementi utilizzati corrispondano a quelle indicate dal produttore e che siano idonee all'utilizzo.

- Requisiti da verificare: 1) *Certificazione ecologica*.
- Anomalie riscontrabili: 1) *Mancanza certificazione ecologica*.
- Ditte specializzate: *Generico, Elettricista*.

### MANUTENZIONI ESEGUIBILI DA PERSONALE SPECIALIZZATO

#### 01.12.03.I01 Pulizia

*Cadenza: ogni 6 mesi*

Eseguire la pulizia delle connessioni dei fusibili sui porta fusibili eliminando polvere, umidità e depositi vari.

- Ditte specializzate: *Elettricista*.

#### 01.12.03.I02 Sostituzione dei fusibili

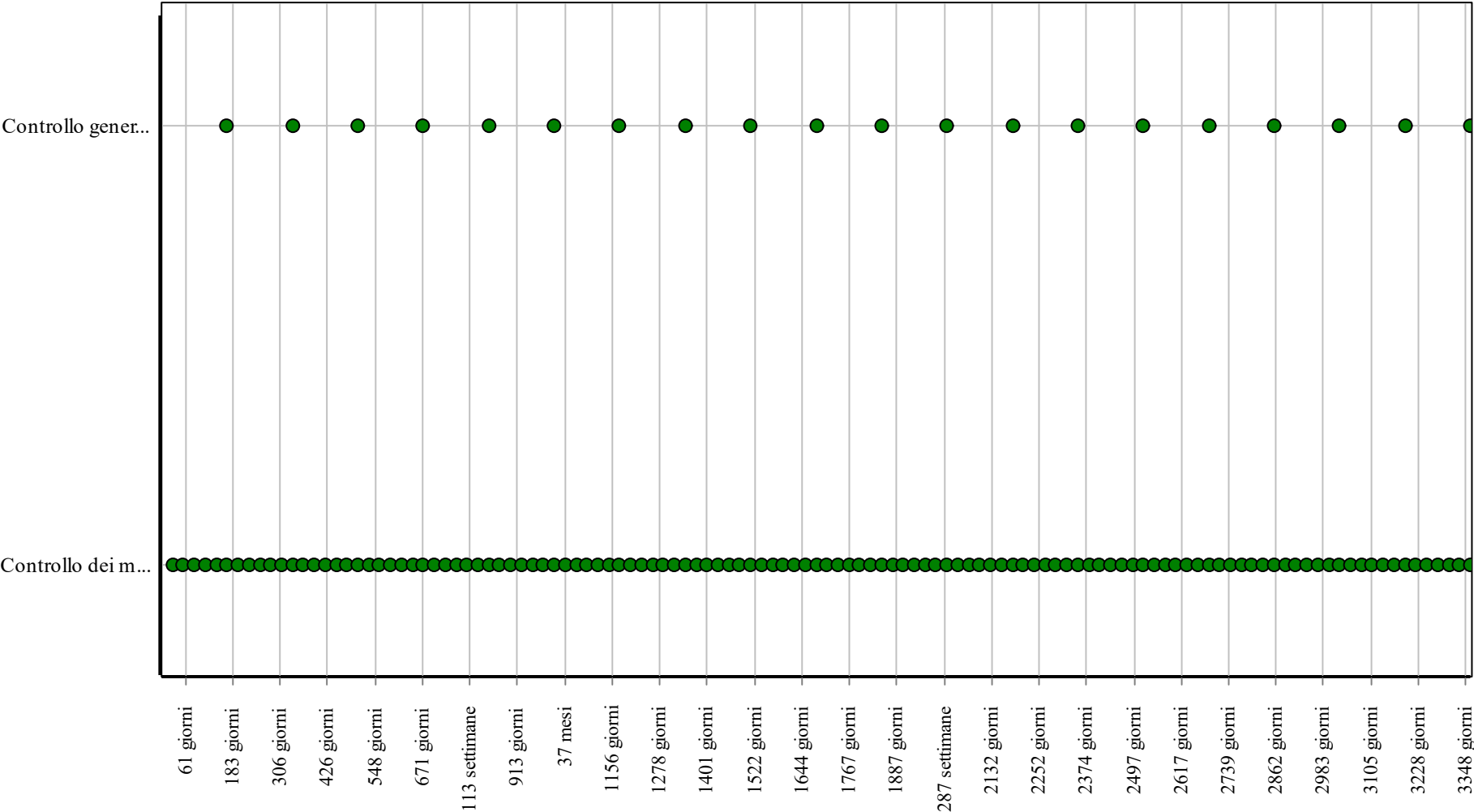
*Cadenza: quando occorre*

Eseguire la sostituzione dei fusibili quando usurati.

- Ditte specializzate: *Elettricista*.



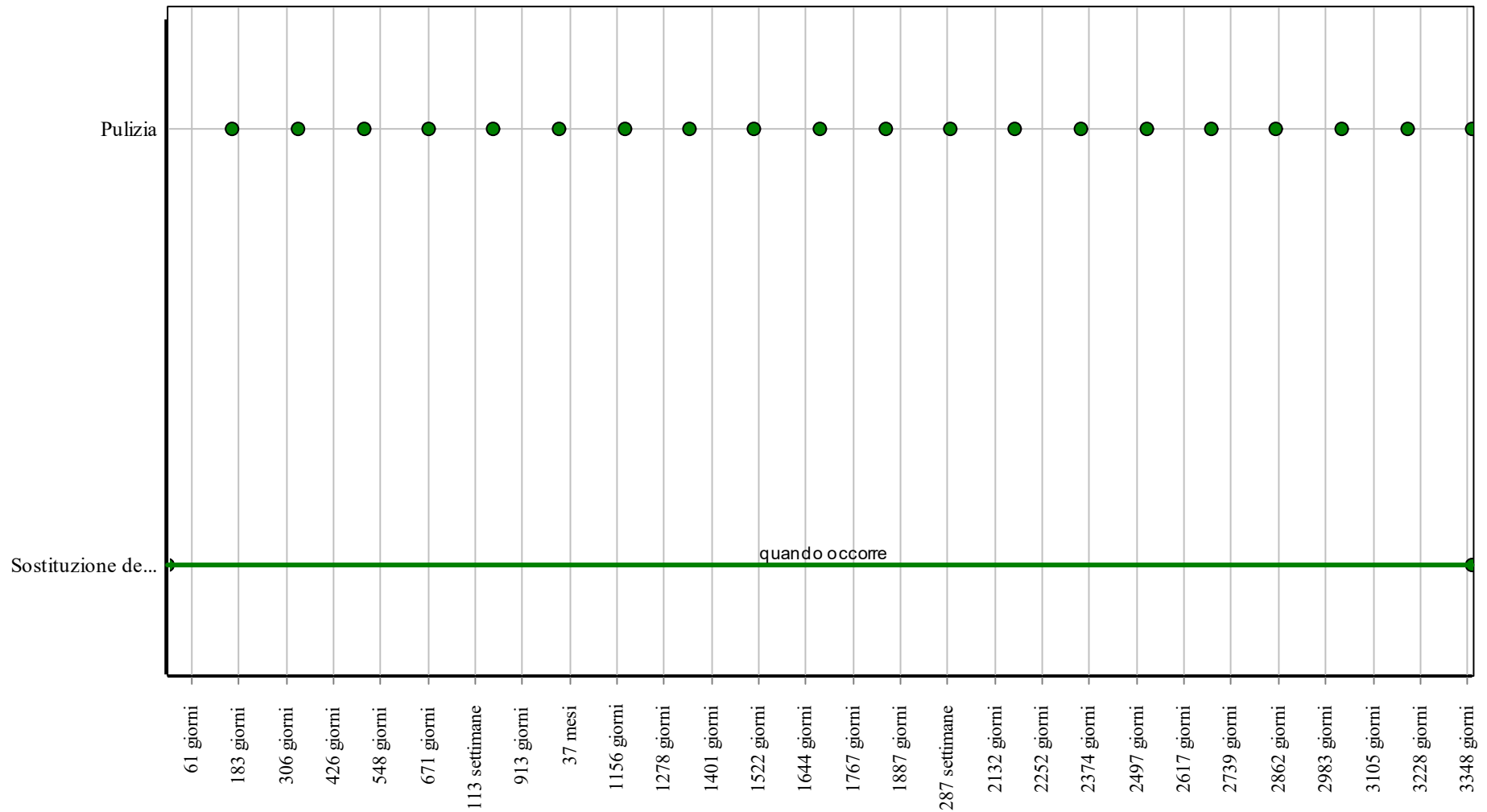
Controlli: Fusibili



Corpo d'Opera: RIFUNZIONALIZZAZIONE PALAZZINA "LIBERTY" - 2°LOTTO

Unità Tecnologica: Impianto elettrico

### Interventi: Fusibili



**Corpo d'Opera:** RIFUNZIONALIZZAZIONE PALAZZINA "LIBERTY" - 2° LOTTO

**Unità Tecnologica:** Impianto elettrico

# Interruttori

Unità Tecnologica: 01.12

Impianto elettrico

Gli interruttori generalmente utilizzati sono del tipo ad interruzione in esafluoruro di zolfo con pressione relativa del SF<sub>6</sub> di primo riempimento a 20 °C uguale a 0,5 bar. Gli interruttori possono essere dotati dei seguenti accessori:

- comando a motore carica molle;
- sganciatore di apertura;
- sganciatore di chiusura;
- contamanovre meccanico;
- contatti ausiliari per la segnalazione di aperto-chiuso dell'interruttore.

## REQUISITI E PRESTAZIONI (EM)

### 01.12.04.R01 Comodità di uso e manovra

*Classe di Requisiti: Funzionalità d'uso*

*Classe di Esigenza: Funzionalità*

Gli interruttori devono essere realizzati con materiali e componenti aventi caratteristiche di facilità di uso, di funzionalità e di manovrabilità.

#### Prestazioni:

Gli interruttori devono essere disposti in posizione ed altezza dal piano di calpestio tali da rendere il loro utilizzo agevole e sicuro, ed essere accessibili anche da parte di persone con impedite o ridotta capacità motoria.

#### Livello minimo della prestazione:

In particolare l'altezza di installazione dal piano di calpestio dei componenti deve essere compresa fra 0,40 e 1,40 m, ad eccezione di quei componenti il cui azionamento avviene mediante comando a distanza (ad esempio il telecomando a raggi infrarossi).

## ANOMALIE RISCONTRABILI

### 01.12.04.A01 Anomalie dei contatti ausiliari

Difetti di funzionamento dei contatti ausiliari.

### 01.12.04.A02 Anomalie delle molle

Difetti di funzionamento delle molle.

### 01.12.04.A03 Anomalie degli sganciatori

Difetti di funzionamento degli sganciatori di apertura e chiusura.

### 01.12.04.A04 Corto circuiti

Corto circuiti dovuti a difetti nell'impianto di messa a terra, a sbalzi di tensione (sovraccarichi) o ad altro.

### 01.12.04.A05 Difetti agli interruttori

Difetti agli interruttori magnetotermici e differenziali dovuti all'eccessiva polvere presente all'interno delle connessioni o alla presenza di umidità ambientale o di condensa.

### 01.12.04.A06 Difetti di taratura

Difetti di taratura dei contattori, di collegamento o di taratura della protezione.

### 01.12.04.A07 Disconnessione dell'alimentazione

Disconnessione dell'alimentazione dovuta a difetti di messa a terra, di sovraccarico di tensione di alimentazione, di corto circuito imprevisto.

### 01.12.04.A08 Mancanza certificazione ecologica

Mancanza o perdita delle caratteristiche ecologiche dell'elemento.

### 01.12.04.A09 Surriscaldamento

Surriscaldamento che può provocare difetti di protezione e di isolamento. Può essere dovuto da ossidazione delle masse metalliche.

## CONTROLLI ESEGUIBILI DA PERSONALE SPECIALIZZATO

### 01.12.04.C01 Controllo generale

*Cadenza: ogni mese*

*Tipologia: Controllo a vista*

Verificare la corretta pressione di serraggio delle viti e delle placchette, e dei coperchi delle cassette. Verificare che ci sia un buon

livello di isolamento e di protezione (livello minimo di protezione da assicurare è IP54) onde evitare corto circuiti.

- Requisiti da verificare: 1) *(Attitudine al) controllo della condensazione interstiziale*; 2) *(Attitudine al) controllo delle dispersioni elettriche*; 3) *Comodità di uso e manovra*; 4) *Impermeabilità ai liquidi*; 5) *Isolamento elettrico*; 6) *Limitazione dei rischi di intervento*; 7) *Montabilità/Smontabilità*; 8) *Resistenza meccanica*.

- Anomalie riscontrabili: 1) *Corto circuiti*; 2) *Difetti agli interruttori*; 3) *Difetti di taratura*; 4) *Disconnessione dell'alimentazione*; 5) *Surriscaldamento*; 6) *Anomalie degli sganciatori*.

- Ditte specializzate: *Elettricista*.

#### **01.12.04.C02 Controllo dei materiali elettrici (CAM)**

*Cadenza: ogni mese*

*Tipologia: Ispezione a vista*

Verificare che le caratteristiche degli elementi utilizzati corrispondano a quelle indicate dal produttore e che siano idonee all'utilizzo.

- Requisiti da verificare: 1) *Certificazione ecologica*.

- Anomalie riscontrabili: 1) *Mancanza certificazione ecologica*.

- Ditte specializzate: *Generico, Elettricista*.

### **MANUTENZIONI ESEGUIBILI DA PERSONALE SPECIALIZZATO**

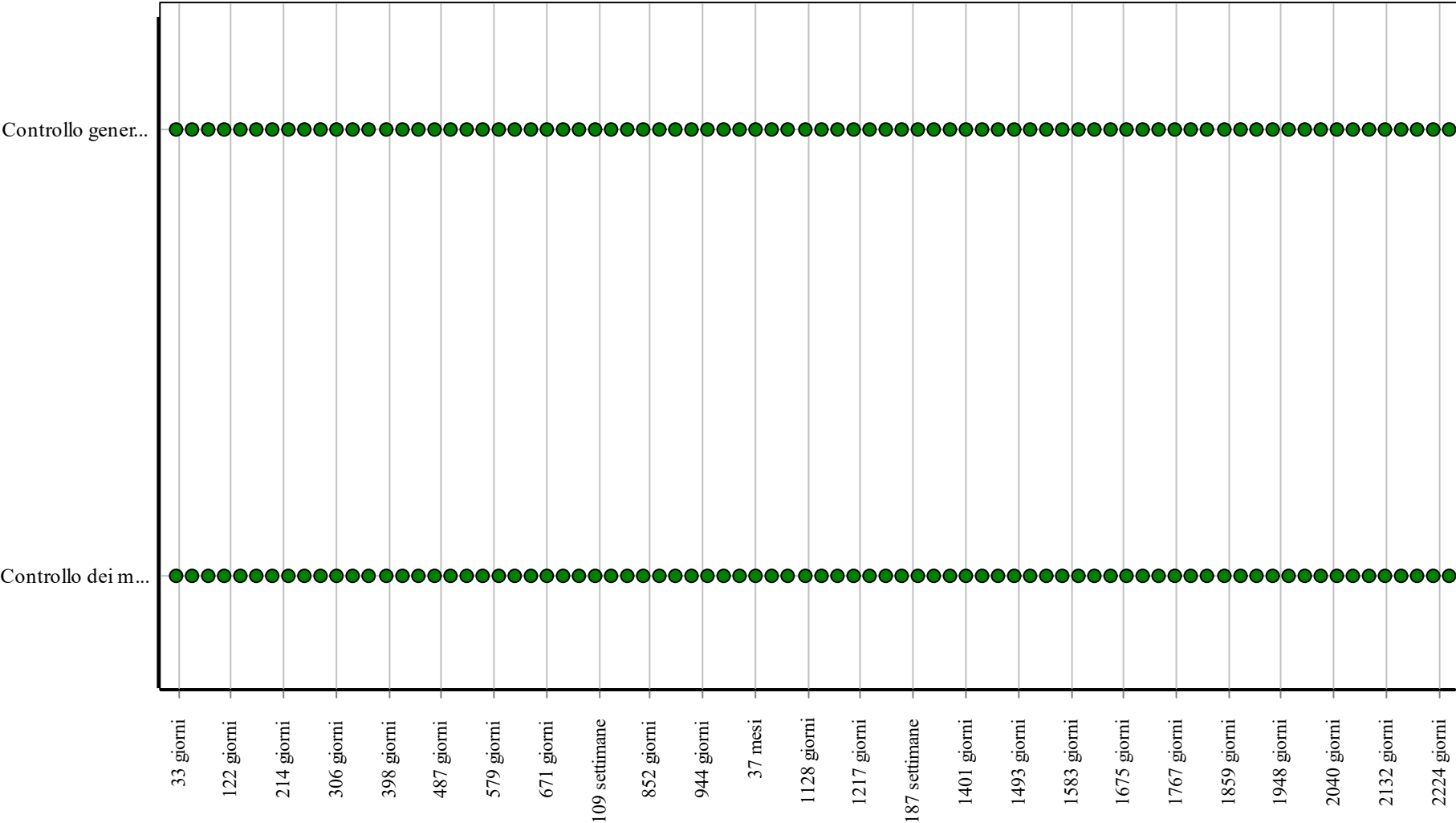
#### **01.12.04.I01 Sostituzioni**

*Cadenza: quando occorre*

Sostituire, quando usurate o non più rispondenti alle norme, parti degli interruttori quali placchette, coperchi, telai porta frutti, apparecchi di protezione e di comando.

- Ditte specializzate: *Elettricista*.

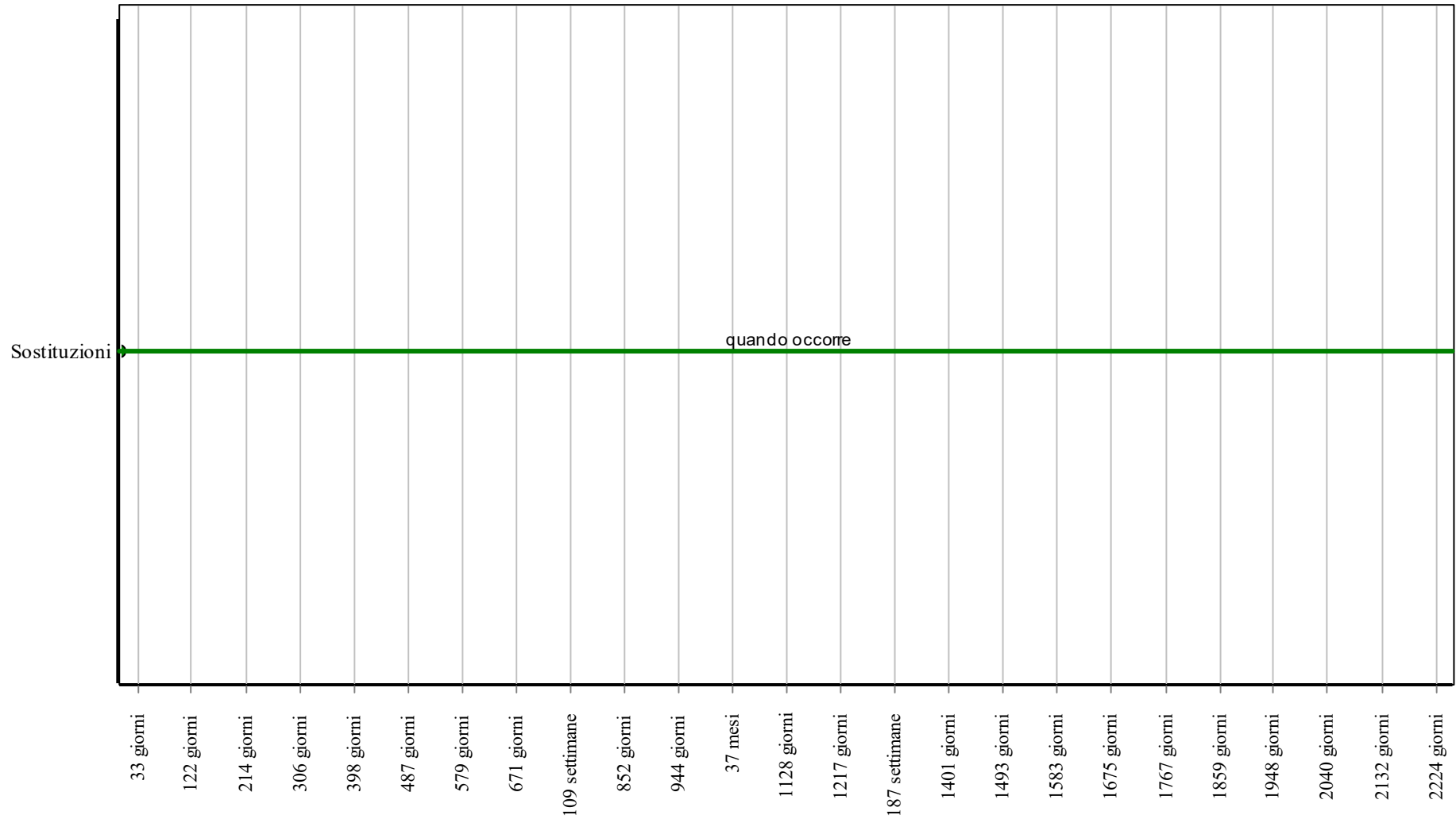
Controlli: Interruttori



Corpo d'Opera: RIFUNZIONALIZZAZIONE PALAZZINA "LIBERTY" - 2°LOTTO

Unità Tecnologica: Impianto elettrico

## Interventi: Interruttori



**Corpo d'Opera:** RIFUNZIONALIZZAZIONE PALAZZINA "LIBERTY" - 2° LOTTO

**Unità Tecnologica:** Impianto elettrico

## Prese e spine

Unità Tecnologica: 01.12

Impianto elettrico

Le prese e le spine dell'impianto elettrico hanno il compito di distribuire alle varie apparecchiature alle quali sono collegati l'energia elettrica proveniente dalla linea principale di adduzione. Sono generalmente sistemate in appositi spazi ricavati nelle pareti o a pavimento (cassette).

### REQUISITI E PRESTAZIONI (EM)

#### 01.12.05.R01 Comodità di uso e manovra

*Classe di Requisiti: Funzionalità d'uso*

*Classe di Esigenza: Funzionalità*

Le prese e spine devono essere realizzate con materiali e componenti aventi caratteristiche di facilità di uso, di funzionalità e di manovrabilità.

##### **Prestazioni:**

Le prese e spine devono essere disposte in posizione ed altezza dal piano di calpestio tali da rendere il loro utilizzo agevole e sicuro, ed essere accessibili anche da parte di persone con impedite o ridotta capacità motoria.

##### **Livello minimo della prestazione:**

In particolare l'altezza di installazione dal piano di calpestio dei componenti deve essere compresa fra 0,40 e 1,40 m, ad eccezione di quei componenti il cui azionamento avviene mediante comando a distanza (ad. es. telecomando a raggi infrarossi).

### ANOMALIE RISCONTRABILI

#### 01.12.05.A01 Anomalie di funzionamento

Difetti di funzionamento dei quadri elettrici dovuti ad interferenze elettromagnetiche.

#### 01.12.05.A02 Corto circuiti

Corto circuiti dovuti a difetti nell'impianto di messa a terra, a sbalzi di tensione (sovraccarichi) o ad altro.

#### 01.12.05.A03 Disconnessione dell'alimentazione

Disconnessione dell'alimentazione dovuta a difetti di messa a terra, di sovraccarico di tensione di alimentazione, di corto circuito imprevisto.

#### 01.12.05.A04 Mancanza certificazione ecologica

Mancanza o perdita delle caratteristiche ecologiche dell'elemento.

#### 01.12.05.A05 Surriscaldamento

Surriscaldamento che può provocare difetti di protezione e di isolamento. Può essere dovuto da ossidazione delle masse metalliche.

#### 01.12.05.A06 Campi elettromagnetici

Livello eccessivo dell'inquinamento elettromagnetico per cui si verificano malfunzionamenti.

### CONTROLLI ESEGUIBILI DA PERSONALE SPECIALIZZATO

#### 01.12.05.C01 Controllo generale

*Cadenza: ogni mese*

*Tipologia: Controllo a vista*

Verificare la corretta pressione di serraggio delle viti e delle placchette, e dei coperchi delle cassette. Verificare che ci sia un buon livello di isolamento e di protezione (livello minimo di protezione da assicurare è IP54) onde evitare corto circuiti.

• Requisiti da verificare: 1) (Attitudine al) controllo della condensazione interstiziale; 2) (Attitudine al) controllo delle dispersioni elettriche; 3) Comodità di uso e manovra; 4) Impermeabilità ai liquidi; 5) Isolamento elettrico; 6) Limitazione dei rischi di intervento; 7) Montabilità/Smontabilità; 8) Resistenza meccanica.

• Anomalie riscontrabili: 1) Corto circuiti; 2) Disconnessione dell'alimentazione; 3) Surriscaldamento.

• Ditte specializzate: *Elettricista.*

#### 01.12.05.C02 Controllo dei materiali elettrici (CAM)

*Cadenza: ogni mese*

*Tipologia: Ispezione a vista*

Verificare che le caratteristiche degli elementi utilizzati corrispondano a quelle indicate dal produttore e che siano idonee all'utilizzo.

- Requisiti da verificare: 1) *Certificazione ecologica.*
- Anomalie riscontrabili: 1) *Mancanza certificazione ecologica.*
- Ditte specializzate: *Generico, Elettricista.*

### **01.12.05.C03 Verifica campi elettromagnetici (CAM)**

*Cadenza: ogni 3 mesi*

*Tipologia: Misurazioni*

Eseguire la misurazione dei livelli di inquinamento elettromagnetico.

- Requisiti da verificare: 1) *Progettazione impianto elettrico con esposizione minima degli utenti a campi elettromagnetici; 2) Utilizzo di materiali, elementi e componenti caratterizzati da un'elevata durabilità.*
- Anomalie riscontrabili: 1) *Anomalie di funzionamento; 2) Campi elettromagnetici.*
- Ditte specializzate: *Elettricista.*

## **MANUTENZIONI ESEGUIBILI DA PERSONALE SPECIALIZZATO**

### **01.12.05.I01 Sostituzioni**

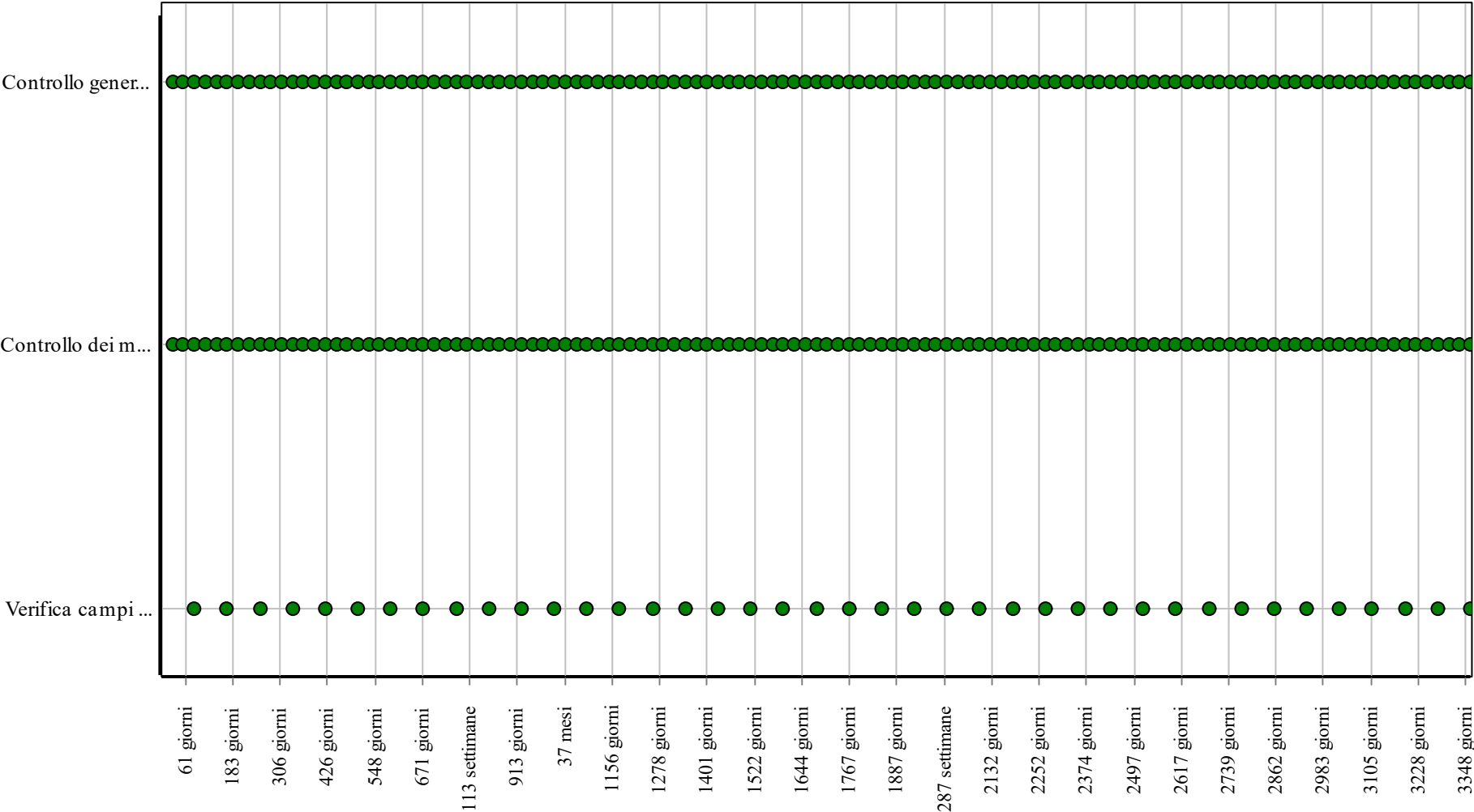
*Cadenza: quando occorre*

Sostituire, quando usurate o non più rispondenti alle norme, parti di prese e spine quali placchette, coperchi, telai porta frutti, apparecchi di protezione e di comando.

- Ditte specializzate: *Elettricista.*



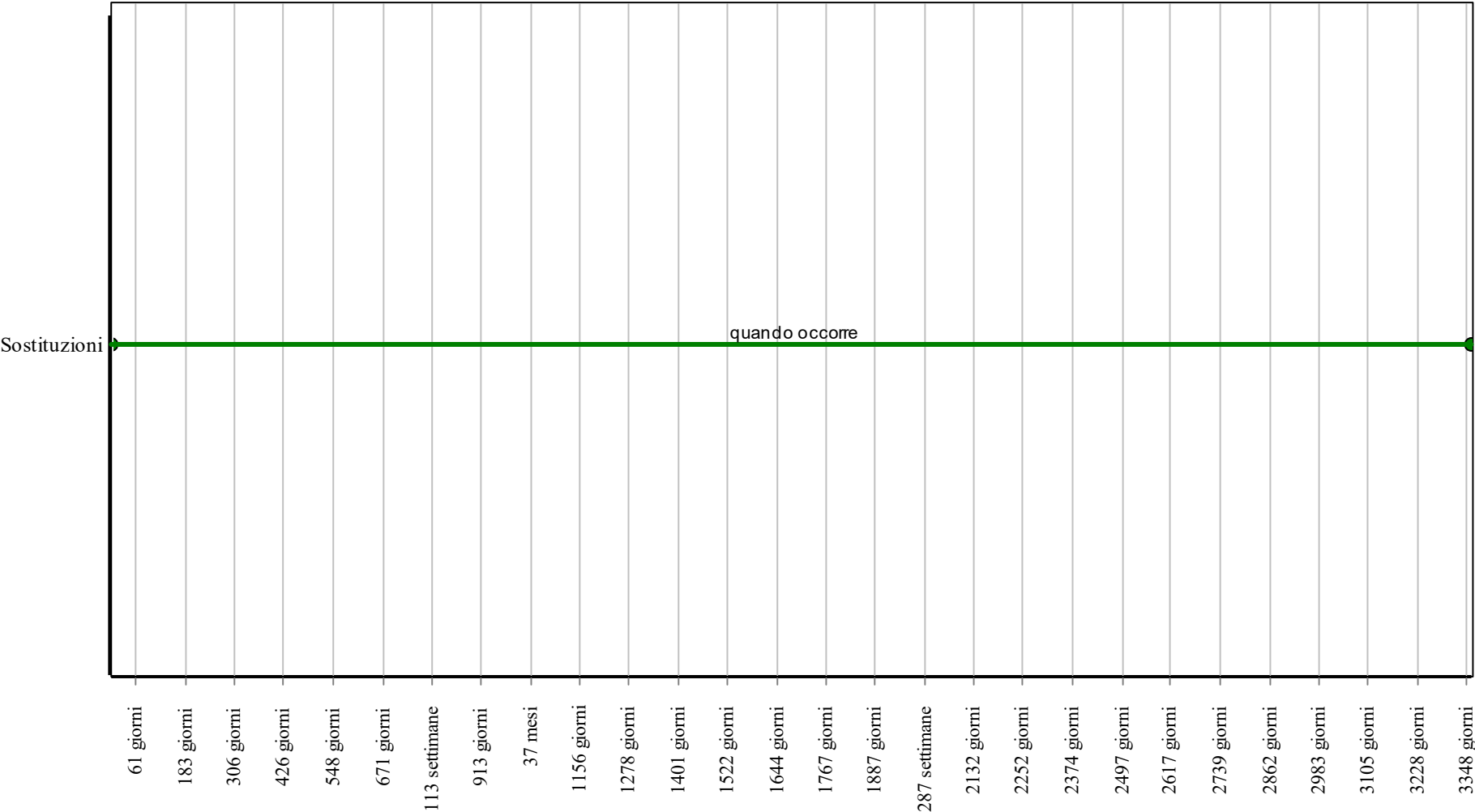
Controlli: Prese e spine



Corpo d'Opera: RIFUNZIONALIZZAZIONE PALAZZINA "LIBERTY" - 2°LOTTO

Unità Tecnologica: Impianto elettrico

Interventi: Prese e spine



Corpo d'Opera: RIFUNZIONALIZZAZIONE PALAZZINA "LIBERTY" - 2° LOTTO

Unità Tecnologica: Impianto elettrico

## Quadri di media tensione

Unità Tecnologica: 01.12

Impianto elettrico

I quadri elettrici hanno il compito di distribuire ai vari livelli dove sono installati l'energia elettrica proveniente dalla linea principale di adduzione. Sono supporti o carpenterie che servono a racchiudere le apparecchiature elettriche di comando e/o a preservare i circuiti elettrici. I quadri del tipo a media tensione MT sono anche definite cabine elettriche per il contenimento delle apparecchiature di MT.

### REQUISITI E PRESTAZIONI (EM)

#### 01.12.06.R01 Accessibilità

*Classe di Requisiti: Facilità d'intervento*

*Classe di Esigenza: Funzionalità*

I quadri devono essere facilmente accessibili per consentire un facile utilizzo sia nel normale funzionamento sia in caso di guasti.

**Prestazioni:**

E' opportuno che sia assicurata la qualità della progettazione, della fabbricazione e dell'installazione dei materiali e componenti con riferimento a quanto indicato dalle norme e come certificato dalle ditte costruttrici di detti materiali e componenti.

**Livello minimo della prestazione:**

Devono essere rispettati i livelli previsti in sede di progetto.

#### 01.12.06.R02 Identificabilità

*Classe di Requisiti: Facilità d'intervento*

*Classe di Esigenza: Funzionalità*

I quadri devono essere facilmente identificabili per consentire un facile utilizzo. Deve essere presente un cartello sul quale sono riportate le funzioni degli interruttori nonché le azioni da compiere in caso di emergenza su persone colpite da folgorazione.

**Prestazioni:**

E' opportuno che gli elementi costituenti l'impianto elettrico siano realizzati e posti in opera secondo quanto indicato dalle norme e come certificato dalle ditte costruttrici di detti materiali e componenti.

**Livello minimo della prestazione:**

Devono essere rispettati i livelli previsti in sede di progetto.

### ANOMALIE RISCONTRABILI

#### 01.12.06.A01 Anomalie delle batterie

Difetti di funzionamento delle batterie di accumulo.

#### 01.12.06.A02 Anomalie di funzionamento

Difetti di funzionamento dei quadri elettrici dovuti ad interferenze elettromagnetiche.

#### 01.12.06.A03 Anomalie della resistenza

Difetti di funzionamento della resistenza anticondensa.

#### 01.12.06.A04 Anomalie delle spie di segnalazione

Difetti di funzionamento delle spie e delle lampade di segnalazione.

#### 01.12.06.A05 Anomalie dei termostati

Difetti di funzionamento dei termostati.

#### 01.12.06.A06 Campi elettromagnetici

Livello eccessivo dell'inquinamento elettromagnetico per cui si verificano malfunzionamenti.

#### 01.12.06.A07 Corto circuiti

Corto circuiti dovuti a difetti nell'impianto di messa a terra, a sbalzi di tensione (sovraccarichi) o ad altro.

#### 01.12.06.A08 Difetti agli interruttori

Difetti agli interruttori magnetotermici e differenziali dovuti all'eccessiva polvere presente all'interno delle connessioni o alla presenza di umidità ambientale o di condensa.

#### 01.12.06.A09 Difetti degli organi di manovra

Difetti di funzionamento degli organi di manovra, ingranaggi e manovellismi.

#### 01.12.06.A10 Difetti di taratura

Difetti di taratura dei contattori, di collegamento o di taratura della protezione.

### **01.12.06.A11 Difetti di tenuta serraggi**

Difetti di tenuta dei bulloni e dei morsetti.

### **01.12.06.A12 Disconnessione dell'alimentazione**

Disconnessione dell'alimentazione dovuta a difetti di messa a terra, di sovraccarico di tensione di alimentazione, di corto circuito imprevisto.

### **01.12.06.A13 Surriscaldamento**

Surriscaldamento che può provocare difetti di protezione e di isolamento. Può essere dovuto a ossidazione delle masse metalliche.

## **CONTROLLI ESEGUIBILI DA PERSONALE SPECIALIZZATO**

### **01.12.06.C01 Controllo generale**

*Cadenza: ogni 12 mesi*

*Tipologia: Controllo a vista*

Controllo dello stato generale e dell'integrità con particolare attenzione allo stato degli interblocchi elettrici con prova delle manovre di apertura e chiusura. Verificare la corretta pressione di serraggio delle lame dei sezionatori e delle bobine dei circuiti di sgancio degli interruttori di manovra sezionatori.

- Requisiti da verificare: 1) (Attitudine al) controllo della condensazione interstiziale; 2) (Attitudine al) controllo delle dispersioni elettriche; 3) Attitudine a limitare i rischi di incendio; 4) Impermeabilità ai liquidi; 5) Isolamento elettrico; 6) Limitazione dei rischi di intervento; 7) Montabilità/Smontabilità.

- Anomalie riscontrabili: 1) Corto circuiti; 2) Difetti agli interruttori; 3) Difetti di taratura; 4) Disconnessione dell'alimentazione; 5) Anomalie delle batterie; 6) Surriscaldamento.

- Ditte specializzate: Eletttricista.

### **01.12.06.C02 Verifica apparecchiature di taratura e controllo**

*Cadenza: ogni 12 mesi*

*Tipologia: Controllo*

Verificare l'efficienza delle lampade di segnalazione, delle spie di segnalazione dei sezionatori di linea.

- Requisiti da verificare: 1) Limitazione dei rischi di intervento; 2) Resistenza meccanica.

- Anomalie riscontrabili: 1) Difetti di taratura; 2) Surriscaldamento.

- Ditte specializzate: Eletttricista.

### **01.12.06.C03 Verifica batterie**

*Cadenza: ogni settimana*

*Tipologia: Ispezione a vista*

Verificare il corretto funzionamento del carica batteria di alimentazione secondaria.

- Anomalie riscontrabili: 1) Anomalie delle batterie.

- Ditte specializzate: Eletttricista.

### **01.12.06.C04 Verifica delle bobine**

*Cadenza: ogni anno*

*Tipologia: Ispezione a vista*

Verificare l'integrità delle bobine dei circuiti di sgancio.

- Requisiti da verificare: 1) Isolamento elettrico.

- Anomalie riscontrabili: 1) Difetti degli organi di manovra; 2) Difetti agli interruttori.

- Ditte specializzate: Eletttricista.

### **01.12.06.C05 Verifica interruttori**

*Cadenza: ogni 12 mesi*

*Tipologia: Controllo a vista*

Verificare l'efficienza degli isolatori di poli degli interruttori a volume d'olio ridotto. Verificare il regolare funzionamento dei motori, dei relè, dei blocchi a chiave, dei circuiti ausiliari; controllare il livello dell'olio degli interruttori a volume d'olio ridotto e la pressione del gas ad interruttore a freddo.

- Requisiti da verificare: 1) Impermeabilità ai liquidi; 2) Isolamento elettrico.

- Anomalie riscontrabili: 1) Difetti agli interruttori; 2) Difetti di taratura.

- Ditte specializzate: Eletttricista.

### **01.12.06.C06 Verifica campi elettromagnetici (CAM)**

*Cadenza: ogni 3 mesi*

*Tipologia: Misurazioni*

Eseguire la misurazione dei livelli di inquinamento elettromagnetico.

• Requisiti da verificare: 1) *Progettazione impianto elettrico con esposizione minima degli utenti a campi elettromagnetici*; 2) *Utilizzo di materiali, elementi e componenti caratterizzati da un'elevata durabilità*.

• Anomalie riscontrabili: 1) *Anomalie di funzionamento*; 2) *Campi elettromagnetici*.

• Ditte specializzate: *Elettricista*.

## **MANUTENZIONI ESEGUIBILI DA PERSONALE SPECIALIZZATO**

### **01.12.06.I01 Lubrificazione ingranaggi e contatti**

*Cadenza: ogni anno*

Lubrificare utilizzando vaselina pura i contatti, le pinze e le lame dei sezionatori di linea, gli interruttori di manovra, i sezionatori di messa a terra. Lubrificare con olio grafitato tutti gli ingranaggi e gli apparecchi di manovra.

• Ditte specializzate: *Elettricista*.

### **01.12.06.I02 Pulizia generale**

*Cadenza: ogni anno*

Pulizia generale degli interruttori di manovra, dei sezionatori di messa a terra, delle lame e delle pinze dei sezionatori di linea.

• Ditte specializzate: *Elettricista*.

### **01.12.06.I03 Serraggio**

*Cadenza: ogni anno*

Eseguire il serraggio di tutti i bulloni, dei morsetti e degli interruttori.

• Ditte specializzate: *Elettricista*.

### **01.12.06.I04 Sostituzione fusibili**

*Cadenza: quando occorre*

Eseguire la sostituzione dei fusibili con altri dello stesso tipo.

• Ditte specializzate: *Elettricista*.

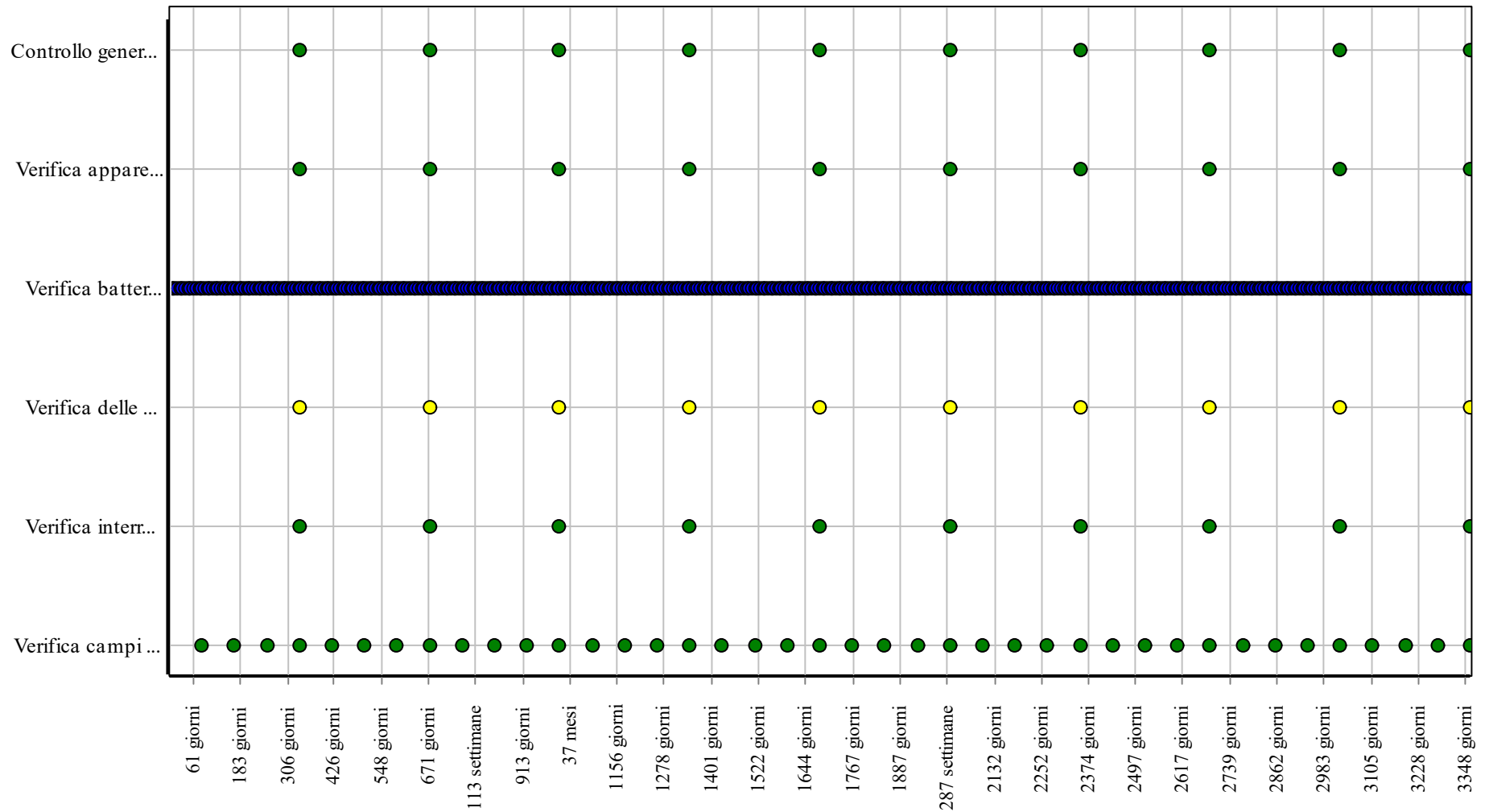
### **01.12.06.I05 Sostituzione quadro**

*Cadenza: ogni 20 anni*

Eseguire la sostituzione del quadro quando usurato o per un adeguamento alla normativa.

• Ditte specializzate: *Elettricista*.

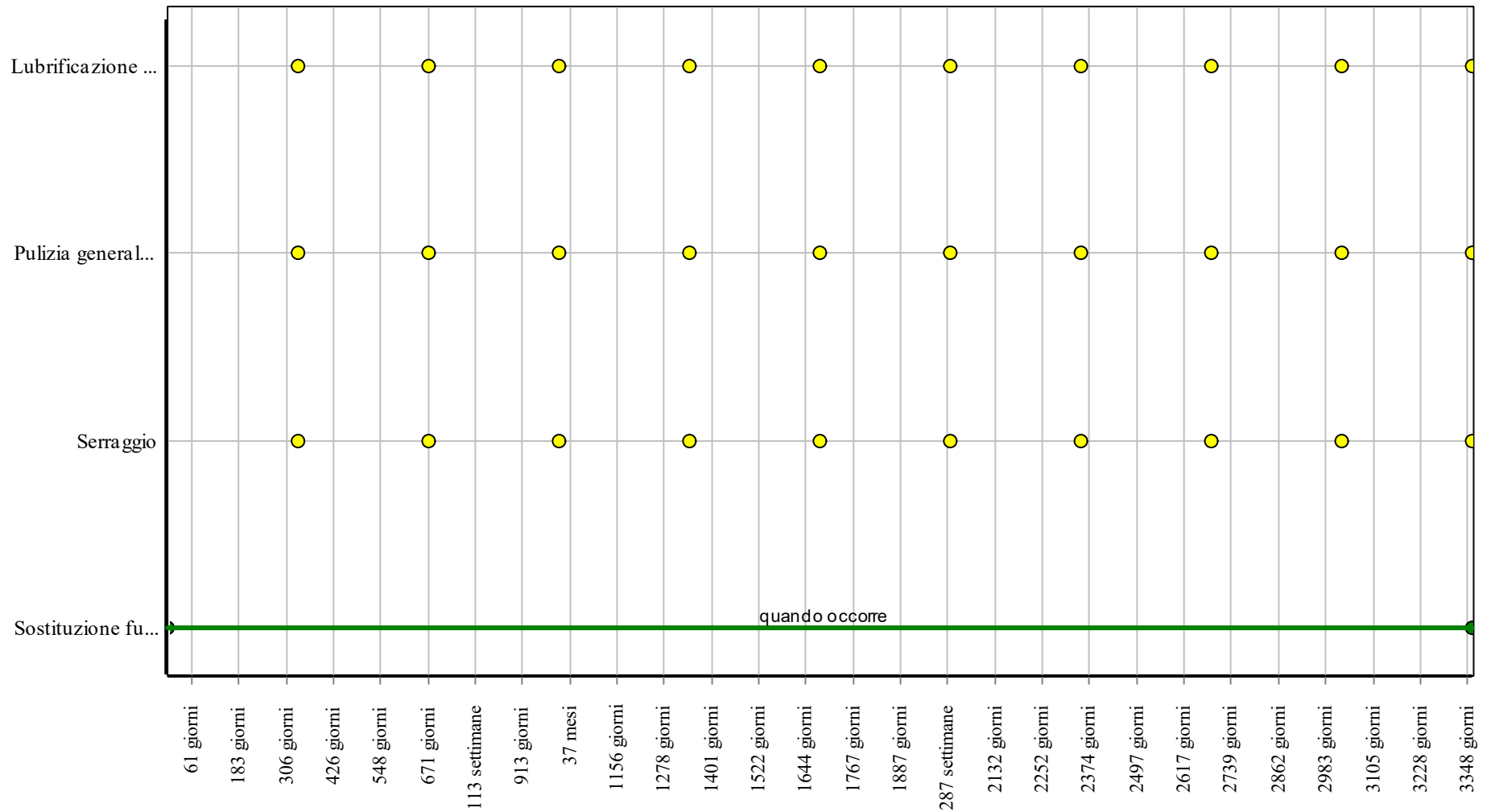
### Controlli: Quadri di media tensione



**Corpo d'Opera:** RIFUNZIONALIZZAZIONE PALAZZINA "LIBERTY" - 2° LOTTO

**Unità Tecnologica:** Impianto elettrico

### Interventi: Quadri di media tensione



**Corpo d'Opera:** RIFUNZIONALIZZAZIONE PALAZZINA "LIBERTY" - 2° LOTTO

**Unità Tecnologica:** Impianto elettrico

# Impianto di climatizzazione

L'impianto di climatizzazione è l'insieme degli elementi tecnici aventi funzione di creare e mantenere nel sistema edilizio determinate condizioni termiche, di umidità e di ventilazione. L'unità tecnologica Impianto di climatizzazione è generalmente costituita da:

- alimentazione o adduzione avente la funzione di trasportare il combustibile dai serbatoi e/o dalla rete di distribuzione fino ai gruppi termici;
- gruppi termici che trasformano l'energia chimica dei combustibili di alimentazione in energia termica;
- centrali di trattamento fluidi, che hanno la funzione di trasferire l'energia termica prodotta (direttamente o utilizzando gruppi termici) ai fluidi termovettori;
- reti di distribuzione e terminali che trasportano i fluidi termovettori ai vari terminali di scambio termico facenti parte dell'impianto;
- canne di esalazione aventi la funzione di allontanare i fumi di combustione prodotti dai gruppi termici.

## REQUISITI E PRESTAZIONI (UT)

### 01.13.R01 (Attitudine al) controllo della portata dei fluidi

*Classe di Requisiti: Funzionalità d'uso*

*Classe di Esigenza: Funzionalità*

Gli elementi costituenti l'impianto di climatizzazione devono essere in grado di garantire valori minimi di portata dei fluidi circolanti.

**Prestazioni:**

I terminali di erogazione degli impianti di climatizzazione devono assicurare anche nelle più gravose condizioni di esercizio, una portata dei fluidi non inferiore a quella di progetto.

**Livello minimo della prestazione:**

Devono essere rispettati i livelli previsti in sede di progetto.

### 01.13.R02 Affidabilità

*Classe di Requisiti: Funzionalità tecnologica*

*Classe di Esigenza: Funzionalità*

Gli elementi costituenti l'impianto di climatizzazione devono essere realizzati con materiali idonei a garantire nel tempo le proprie qualità così da garantire la funzionalità dell'impianto.

**Prestazioni:**

Per garantire la funzionalità tecnologica dell'impianto deve essere garantita la qualità della progettazione, della fabbricazione e dell'installazione dei materiali e componenti nel rispetto delle disposizioni normative.

**Livello minimo della prestazione:**

Devono essere rispettati i livelli previsti in sede di progetto.

### 01.13.R03 Controllo consumi

*Classe di Requisiti: Monitoraggio del sistema edificio-impianti*

*Classe di Esigenza: Aspetto*

Controllo dei consumi attraverso il monitoraggio del sistema edificio-impianti.

**Prestazioni:**

Monitoraggio dei consumi (energia termica, elettrica, acqua, ecc.) dell'edificio attraverso contatori energetici, ai fini di ottenere un costante controllo sulle prestazioni dell'edificio e dell'involucro edilizio per una idonea pianificazione di interventi migliorativi.

**Livello minimo della prestazione:**

Installazione di apparecchiature certificate per la contabilizzazione dei consumi (contatori) di energia termica, elettrica e di acqua e impiego di sistemi di acquisizione e telelettura remota secondo standard riferiti dalla normativa vigente.

### 01.13.R04 Efficienza dell'impianto di climatizzazione

*Classe di Requisiti: Salvaguardia della salubrità dell'aria e del clima*

*Classe di Esigenza: Salvaguardia ambiente*

Ridurre il consumo di energia primaria attraverso l'incremento dell'efficienza dell'impianto di climatizzazione estiva.

**Prestazioni:**

Massimizzare l'efficienza dell'impianto di climatizzazione estiva in base alla destinazione d'uso dell'edificio in modo da ridurre i consumi energetici migliorando la qualità dell'aria con impatti minori sull'ambiente.

**Livello minimo della prestazione:**

A seconda del tipo di climatizzazione estiva (impianti autonomi, impianti centralizzati a tutt'aria a portata e temperatura costante, a portata variabile, a portata e temperatura variabili, monocondotto o a doppio condotto, a zona singola o multizona, impianti centralizzati misti aria-acqua, con terminali acqua del tipo ventilconvettori, pannelli radianti, unità a induzione, trave fredda, impianti centralizzati a sola acqua, ecc.) garantire le condizioni ideali negli ambienti confinati secondo i parametri



indicati dalla normativa.

### **01.13.R05 (Attitudine al) controllo della combustione**

*Classe di Requisiti: Funzionalità d'uso*

*Classe di Esigenza: Funzionalità*

I gruppi termici degli impianti di climatizzazione devono garantire processi di combustione a massimo rendimento e nello stesso tempo produrre quantità minime di scorie e di sostanze inquinanti.

#### **Prestazioni:**

Per un controllo dei parametri della combustione i gruppi termici devono essere dotati delle seguenti apparecchiature di misura e controllo della combustione:

- termometro indicatore della temperatura dei fumi (che deve essere installato alla base di ciascun camino);
- presso-deprimometri per la misura della pressione atmosferica della camera di combustione e della base del relativo camino;
- misuratori della quantità di anidride carbonica e di ossido di carbonio e idrogeno.

Per tali impianti si deve procedere, durante il normale funzionamento, anche al rilievo di alcuni parametri quali:

- la temperatura dei fumi di combustione;
- la temperatura dell'aria comburente;
- la quantità di anidride carbonica (CO<sub>2</sub>) e di ossido di carbonio (CO) presente (in % del volume) nei residui della combustione e rilevata all'uscita del gruppo termico;
- l'indice di fumosità Bacharach (per i generatori funzionanti a combustibile liquido).

Tali misurazioni devono essere annotate sul libretto di centrale insieme a tutte le successive operazioni di manutenzione e controllo da effettuare secondo quanto riportato nel sottoprogramma dei controlli.

#### **Livello minimo della prestazione:**

In particolare, nel caso di generatori di calore con potenza nominale del focolare superiore a 34,8 kW si deve avere che la percentuale di aria comburente necessaria per la combustione deve essere :

- per combustibile solido > 80%;
- per combustibile liquido = 15-20%;
- per combustibile gassoso = 10-15%;
- il contenuto di ossido di carbonio (CO) nei fumi di combustione non deve superare lo 0,1% del volume dei fumi secchi e senza aria;
- l'indice di fumosità Bacharach deve rispettare i limiti di legge.

Verificare che i locali dove sono alloggiati i generatori di calore siano permanentemente ventilati mediante idonee aperture di aerazione di dimensioni non inferiori a quelle riportate dalle vigenti norme di sicurezza e prevenzione incendi.

### **01.13.R06 Certificazione ecologica**

*Classe di Requisiti: Di salvaguardia dell'ambiente*

*Classe di Esigenza: Salvaguardia ambiente*

I prodotti, elementi, componenti e materiali dovranno essere dotati di etichettatura ecologica o di dichiarazione ambientale.

#### **Prestazioni:**

I prodotti, elementi, componenti e materiali, dovranno presentare almeno una delle tipologie ambientali riportate:

- TIPO I: Etichette ecologiche volontarie basate su un sistema multicriteria che considera l'intero ciclo di vita del prodotto, sottoposte a certificazione esterna da parte di un ente indipendente (tra queste rientra, ad esempio, il marchio europeo di qualità ecologica ECOLABEL). (ISO 14024);
- TIPO II: Etichette ecologiche che riportano auto-dichiarazioni ambientali da parte di produttori, importatori o distributori di prodotti, senza che vi sia l'intervento di un organismo indipendente di certificazione (tra le quali: "Riciclabile", "Compostabile", ecc.). (ISO 14021);
- TIPO III: Etichette ecologiche che riportano dichiarazioni basate su parametri stabiliti e che contengono una quantificazione degli impatti ambientali associati al ciclo di vita del prodotto calcolato attraverso un sistema LCA. Sono sottoposte a un controllo indipendente e presentate in forma chiara e confrontabile. Tra di esse rientrano, ad esempio, le "Dichiarazioni Ambientali di Prodotto". (ISO 14025).

#### **Livello minimo della prestazione:**

Possesso di etichettatura ecologica o di dichiarazione ambientale dei prodotti impiegati.

### **01.13.R07 Sostituibilità**

*Classe di Requisiti: Facilità d'intervento*

*Classe di Esigenza: Funzionalità*

Gli elementi costituenti l'impianto di climatizzazione devono essere atti a consentire la collocazione in opera di altri elementi in caso di necessità.

#### **Prestazioni:**

I materiali e componenti degli impianti di climatizzazione devono essere realizzati ed installati in modo da consentire in caso di necessità la sostituzione senza richiedere lo smontaggio dell'intero impianto o di consistenti parti di esso.

#### **Livello minimo della prestazione:**

Devono essere rispettati i livelli previsti in sede di progetto.

### **01.13.R08 Efficienza dell'impianto di ventilazione**

*Classe di Requisiti: Salvaguardia della salubrità dell'aria e del clima*

*Classe di Esigenza: Salvaguardia ambiente*

Ridurre il consumo energetico attraverso l'incremento dell'efficienza del sistema di ventilazione artificiale

**Prestazioni:**

Massimizzare l'efficienza del sistema di ventilazione artificiale in modo da ridurre i consumi energetici migliorando la qualità dell'aria con impatti minori sull'ambiente.

**Livello minimo della prestazione:**

A seconda del tipo di ventilazione (naturale, meccanica, ibrida, ecc.) garantire le condizioni ideali negli ambienti confinati secondo i parametri indicati dalla normativa.

### **01.13.R09 Riduzione del fabbisogno d'energia primaria**

*Classe di Requisiti: Utilizzo razionale delle risorse climatiche ed energetiche - requisito energetico*

*Classe di Esigenza: Salvaguardia ambiente*

Utilizzo razionale delle risorse climatiche ed energetiche mediante la riduzione del fabbisogno d'energia primaria.

**Prestazioni:**

In riferimento all'energia primaria, l'efficienza energetica del sistema complessivo edificio-impianto nella fase progettuale, dovrà essere incrementata rispetto ai livelli standard. In particolare l'incremento può determinarsi diminuendo ed utilizzando sistemi energetici da fonti rinnovabili.

**Livello minimo della prestazione:**

L'impiego di tecnologie efficienti per l'ottimizzazione energetica del sistema complessivo edificio-impianto, nella fase progettuale, dovrà essere incrementata mediante fonti rinnovabili rispetto ai livelli standard riferiti dalla normativa vigente.

## **ELEMENTI MANUTENIBILI DELL'UNITÀ TECNOLOGICA:**

---

- 01.13.01 Aerocondizionatore
- 01.13.02 Alimentazione ed adduzione
- 01.13.03 Canali in materiale plastico
- 01.13.04 Canalizzazioni
- 01.13.05 Coibente per tubazioni in polietilene espanso
- 01.13.06 Depuratori d'aria
- 01.13.07 Tubi in rame

## Aerocondizionatore

Unità Tecnologica: 01.13

Impianto di climatizzazione

L'aerocondizionatore, detto anche condizionatore pensile, è un dispositivo utilizzato per il riscaldamento e/o il raffrescamento di ambienti dalle dimensioni ridotte, sia residenziali sia commerciali, che non dispongono di controsoffitti o di spazio a pavimento o a parete. Questi apparati vengono installati direttamente al soffitto tramite pendini e generalmente sono costituiti da:

- motori di tipo chiuso con cuscinetti autolubrificanti;
- batteria di scambio termico;
- elettroventilatore;
- filtri antibatteri aria;
- alette di immissione aria ambiente.

### REQUISITI E PRESTAZIONI (EM)

#### 01.13.01.R01 (Attitudine al) controllo della temperatura dell'aria ambiente

*Classe di Requisiti: Termici ed igrotermici*

*Classe di Esigenza: Benessere*

Gli aerotermini devono garantire i valori di progetto della temperatura dell'aria nei locali serviti indipendentemente dalle condizioni climatiche esterne ed interne.

##### **Prestazioni:**

La temperatura dell'aria nei locali riscaldati non deve superare i 20°C, con una tolleranza di 1 °C. Sono ammessi sbalzi dei valori della temperatura dell'aria ambiente purché questi non superino il +/- 1 °C nel periodo invernale e i +/- 2 °C nel periodo estivo.

##### **Livello minimo della prestazione:**

La temperatura dei fluidi termovettori deve essere verificata nella parte centrale dei locali serviti e ad un'altezza dal pavimento di 1,5 m. I valori ottenuti devono essere confrontati con quelli di progetto ed è ammessa una tolleranza di +/- 0,5 °C nel periodo invernale e +/- 1 °C nel periodo estivo.

#### 01.13.01.R02 (Attitudine al) controllo della velocità dell'aria ambiente

*Classe di Requisiti: Termici ed igrotermici*

*Classe di Esigenza: Benessere*

Gli aerotermini devono funzionare in modo da non creare movimenti d'aria che possano dare fastidio alle persone.

##### **Prestazioni:**

Misurare la velocità dell'aria nella zona occupata dalle persone mediante appositi strumenti di precisione (es. anemometro a filo caldo).

##### **Livello minimo della prestazione:**

Per non creare fastidiosi movimenti dell'aria occorre che la velocità della stessa non superi i 0,15 m/s. E' comunque ammessa una velocità superiore (nelle immediate vicinanze di bocchette di estrazione o di mandata dell'aria) fino a 0,7 m/s sempre che siano evitati disturbi diretti alle persone.

#### 01.13.01.R03 (Attitudine al) controllo dell'umidità dell'aria ambiente

*Classe di Requisiti: Termici ed igrotermici*

*Classe di Esigenza: Benessere*

Gli aerotermini devono garantire i valori di progetto della umidità dell'aria nei locali serviti.

##### **Prestazioni:**

Per garantire condizioni ottimali occorre che i valori dell'umidità relativa dell'aria negli ambienti riscaldati / climatizzati sia compresa fra il 40% ed il 60% nel periodo invernale e fra il 40% ed il 50% nel periodo estivo.

##### **Livello minimo della prestazione:**

I valori dell'umidità relativa dell'aria devono essere verificati e misurati nella parte centrale dei locali, ad un'altezza dal pavimento di 1,5 m, utilizzando idonei strumenti di misurazione (es. psicometro ventilato): rispetto ai valori di progetto è ammessa una tolleranza di +/- 5%.

### ANOMALIE RISCONTRABILI

#### 01.13.01.A01 Accumuli d'aria nei circuiti

Accumuli d'aria all'interno dei circuiti che impediscono il corretto funzionamento.

#### 01.13.01.A02 Difetti di filtraggio

Difetti di tenuta e perdita di materiale dai filtri.

#### **01.13.01.A03 Difetti di funzionamento dei motori elettrici**

Cattivo funzionamento dei motori dovuto a mancanza improvvisa di energia elettrica, guasti, ecc.

#### **01.13.01.A04 Difetti pendini**

Difetti di regolazione dei pendini di tenuta del dispositivo al soffitto.

#### **01.13.01.A05 Difetti di taratura dei sistemi di regolazione**

Difetti di funzionamento ai sistemi di regolazione e controllo.

#### **01.13.01.A06 Difetti di tenuta**

Fughe dei fluidi termovettori in circolazione.

#### **01.13.01.A07 Rumorosità**

Eccessivo livello del rumore prodotto durante il funzionamento.

### **CONTROLLI ESEGUIBILI DA PERSONALE SPECIALIZZATO**

#### **01.13.01.C01 Controllo generale**

*Cadenza: ogni 12 mesi*

*Tipologia: Ispezione a vista*

Verificare lo stato degli elettroventilatori con particolare riferimento al controllo della rumorosità dei cuscinetti e del senso di rotazione dei motori degli elettroventilatori.

- Anomalie riscontrabili: 1) *Difetti di funzionamento dei motori elettrici*; 2) *Rumorosità*.

- Ditte specializzate: *Termoidraulico*.

#### **01.13.01.C02 Controllo pacco alettato**

*Cadenza: ogni 3 mesi*

*Tipologia: Ispezione a vista*

Controllare che il pacco alettato non presenti ostruzioni al passaggio dell'aria.

- Anomalie riscontrabili: 1) *Difetti di filtraggio*.

- Ditte specializzate: *Termoidraulico*.

#### **01.13.01.C03 Controllo temperatura aria ambiente (CAM)**

*Cadenza: ogni mese*

*Tipologia: Misurazioni*

Verificare che i valori della temperatura dell'aria ambiente siano compatibili con quelli di progetto.

- Requisiti da verificare: 1) *Controllo consumi*; 2) *Efficienza dell'impianto di climatizzazione*.

- Anomalie riscontrabili: 1) *Difetti di filtraggio*.

- Ditte specializzate: *Specializzati vari*.

#### **01.13.01.C04 Controllo qualità dell'aria (CAM)**

*Cadenza: ogni mese*

*Tipologia: TEST - Controlli con apparecchiature*

Controllare la qualità dell'aria ambiente verificando, attraverso analisi, che sia priva di sostanze inquinanti e/o tossiche per la salute degli utenti.

- Requisiti da verificare: 1) *Efficienza dell'impianto di climatizzazione*; 2) *(Attitudine al) controllo della velocità dell'aria ambiente*.

- Anomalie riscontrabili: 1) *Difetti di filtraggio*.

- Ditte specializzate: *Biochimico*.

### **MANUTENZIONI ESEGUIBILI DA PERSONALE SPECIALIZZATO**

#### **01.13.01.I01 Pulizia bacinelle di raccolta condense**

*Cadenza: ogni mese*

Effettuare una pulizia delle bacinelle di raccolta condense e del relativo scarico utilizzando idonei disinfettanti.

- Ditte specializzate: *Termoidraulico*.

#### **01.13.01.I02 Pulizia filtri**

*Cadenza: ogni 3 mesi*

Effettuare una pulizia dei filtri mediante aspiratore d'aria ed un lavaggio dei filtri con acqua e solventi. Asciugare i filtri alla fine di ogni intervento.

- Ditte specializzate: *Termoidraulico*.

### **01.13.01.I03 Pulizia pacco alettato**

*Cadenza: ogni 3 mesi*

Pulire il pacco alettato utilizzando un getto di aria, acqua o di vapore a bassa pressione avendo cura di proteggere il motore elettrico per evitare danneggiamenti.

- Ditte specializzate: *Termoidraulico*.

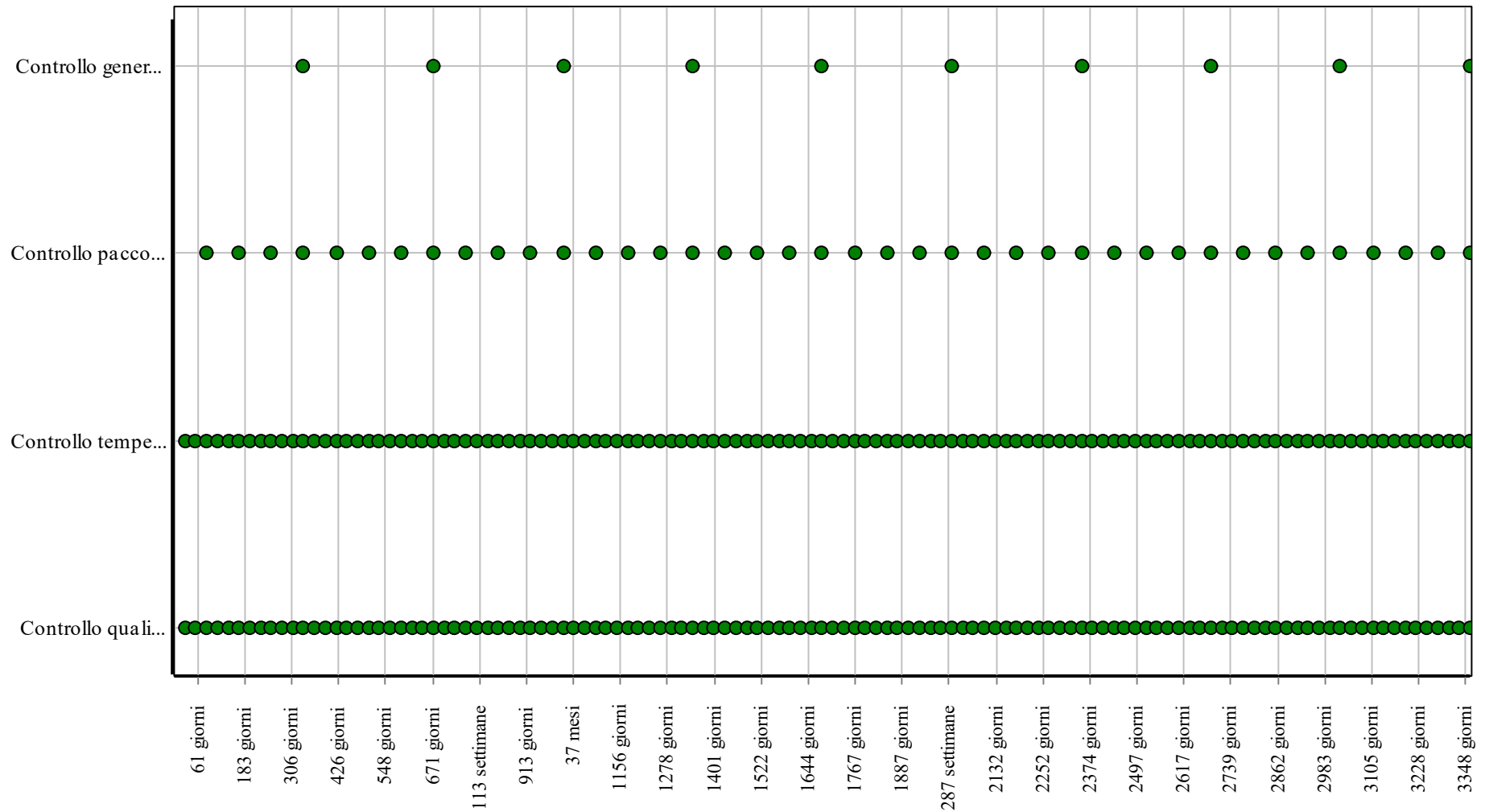
### **01.13.01.I04 Sostituzione filtri**

*Cadenza: quando occorre*

Sostituire i filtri quando sono usurati seguendo le indicazioni fornite dal costruttore.

- Ditte specializzate: *Termoidraulico*.

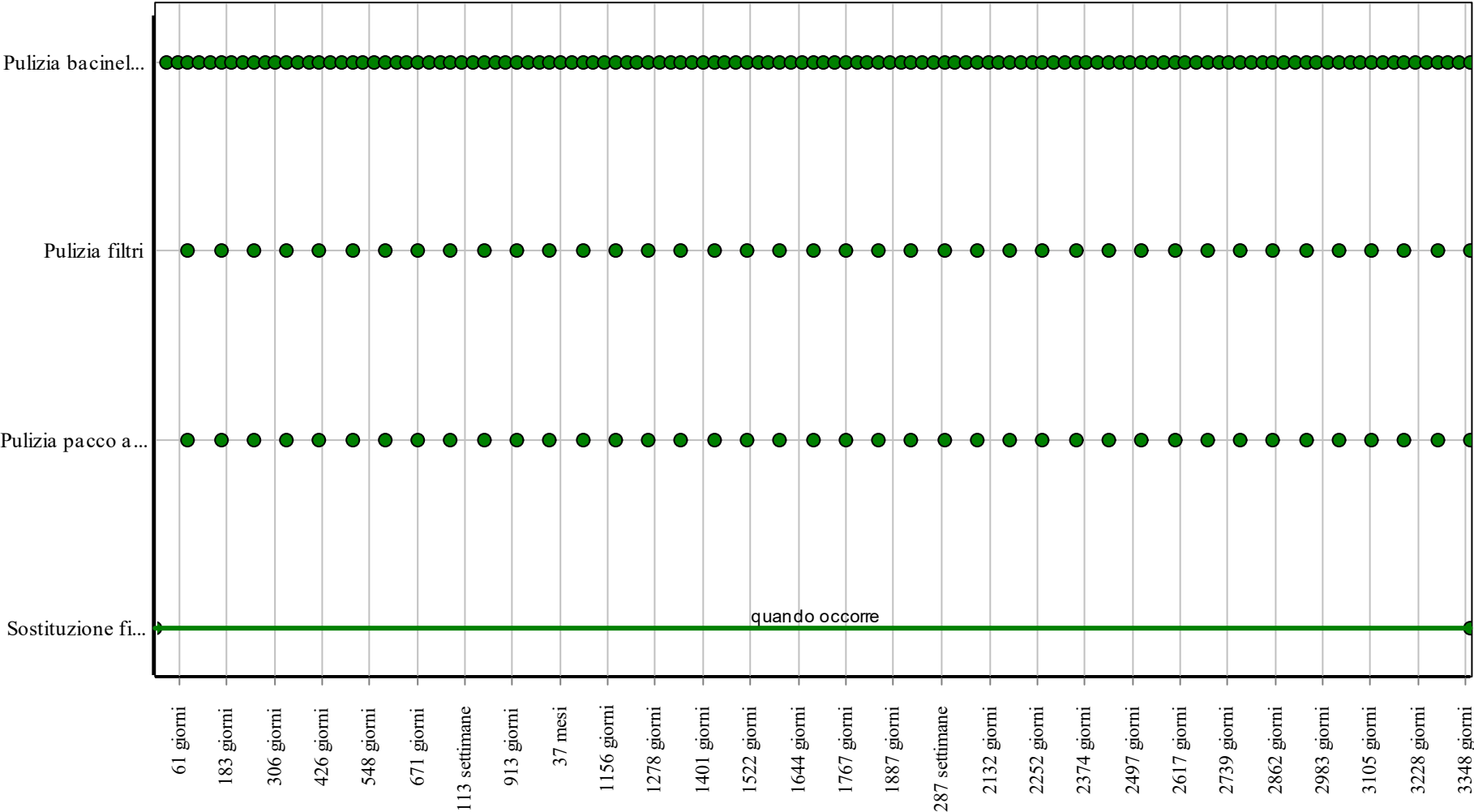
### Controlli: Aerocondizionatore



**Corpo d'Opera:** RIFUNZIONALIZZAZIONE PALAZZINA "LIBERTY" - 2° LOTTO

**Unità Tecnologica:** Impianto di climatizzazione

Interventi: Aerocondizionatore



Corpo d'Opera: RIFUNZIONALIZZAZIONE PALAZZINA "LIBERTY" - 2°LOTTO

Unità Tecnologica: Impianto di climatizzazione

## Alimentazione ed adduzione

Unità Tecnologica: 01.13

Impianto di climatizzazione

La rete di alimentazione o di adduzione ha lo scopo di trasportare il combustibile dalla rete di distribuzione dell'ente erogatore o da eventuali serbatoi di accumulo ai vari gruppi termici quali bruciatori e/o caldaie. Si possono classificare i sistemi di alimentazione a secondo del tipo di combustibile da trasportare sia esso solido, liquido o gassoso o della eventuale presenza di serbatoi di stoccaggio (interrati o fuori terra).

### REQUISITI E PRESTAZIONI (EM)

#### 01.13.02.R01 (Attitudine al) controllo delle dispersioni di calore

*Classe di Requisiti: Termici ed igrotermici*

*Classe di Esigenza: Benessere*

La rete di alimentazione e di adduzione dell'impianto di climatizzazione deve essere realizzata e posta in opera in modo da evitare perdite di calore che possono verificarsi durante il normale funzionamento e dovute a fenomeni di conduzione, convezione o irraggiamento.

**Prestazioni:**

La rete di alimentazione e di adduzione dell'impianto di climatizzazione deve assicurare un rendimento termico non inferiore a quello minimo richiesto dalla normativa e quindi dal progetto.

**Livello minimo della prestazione:**

Devono essere effettuate misurazioni delle temperature dei fumi e dell'aria comburente unitamente alla percentuale di anidride carbonica presente nei fumi di combustione; inoltre le tubazioni di trasporto dei fluidi termovettori devono essere isolate termicamente con materiali isolanti idonei.

#### 01.13.02.R02 Attitudine a limitare i rischi di incendio

*Classe di Requisiti: Protezione antincendio*

*Classe di Esigenza: Sicurezza*

La rete di alimentazione e di adduzione dei gruppi termici dell'impianto di climatizzazione deve essere realizzata ed installata in modo da limitare i rischi di probabili incendi.

**Prestazioni:**

Per limitare i rischi di probabili incendi la rete di alimentazione e di adduzione deve essere installata e funzionare nel rispetto di quanto prescritto dalle leggi e normative vigenti.

**Livello minimo della prestazione:**

Nel caso la rete di alimentazione e di adduzione alimenta generatori di calore con potenza termica nominale complessiva superiore ai 116 kW (100000 kcal/h) è necessario sottoporre i progetti degli impianti alla preventiva approvazione da parte del locale Comando Provinciale dei VV.FF..

#### 01.13.02.R03 Stabilità chimico reattiva

*Classe di Requisiti: Protezione dagli agenti chimici ed organici*

*Classe di Esigenza: Sicurezza*

La rete di alimentazione e di adduzione dell'impianto di climatizzazione deve essere realizzata con materiali in grado di mantenere inalterate nel tempo le proprie caratteristiche chimico-fisiche.

**Prestazioni:**

Per garantire la stabilità chimico reattiva i materiali e componenti degli impianti di climatizzazione non devono presentare incompatibilità chimico-fisica fra loro evitando allo scopo contatto tra metalli e materiali aggressivi (alluminio o acciaio e gesso).

**Livello minimo della prestazione:**

Devono essere rispettati i livelli previsti in sede di progetto.

### ANOMALIE RISCONTRABILI

#### 01.13.02.A01 Corrosione tubazioni

Evidenti segni di decadimento delle tubazioni con cambio di colore e presenza di ruggine in prossimità delle corrosioni.

#### 01.13.02.A02 Difetti ai raccordi o alle connessioni

Perdite del fluido in prossimità di raccordi dovute a errori o sconnessioni delle giunzioni.

#### 01.13.02.A03 Incrostazioni

Accumuli di materiale di deposito all'interno delle tubazioni ed in prossimità dei filtri che causano perdite o rotture delle tubazioni.



### 01.13.02.A04 Mancanza certificazione ecologica

Mancanza o perdita delle caratteristiche ecologiche dell'elemento.

## CONTROLLI ESEGUIBILI DA PERSONALE SPECIALIZZATO

### 01.13.02.C01 Controllo accessori dei serbatoi

*Cadenza: ogni 12 mesi*

*Tipologia: Controllo*

Controllare i seguenti accessori dei serbatoi del gasolio:

- guarnizione di tenuta del passo d'uomo, filtro di fondo, valvola di fondo, reticella rompifiamma del tubo di sfiato, limitatore di riempimento della tubazione di carico;
- il serpentino di preriscaldamento, della tenuta all'acqua del pozzetto del passo d'uomo e del suo drenaggio e della tenuta dei vari attacchi sul coperchio del passo d'uomo.

- Requisiti da verificare: 1) *(Attitudine al) controllo della combustione*; 2) *Affidabilità*.

- Anomalie riscontrabili: 1) *Difetti ai raccordi o alle connessioni*.

- Ditte specializzate: *Termoidraulico*.

### 01.13.02.C02 Controllo ed eliminazione acqua

*Cadenza: quando occorre*

*Tipologia: Revisione*

Controllo ed eliminazione d'acqua presente in prossimità dei serbatoi. L'eventuale acqua di sedimentazione deve essere asportata attraverso l'apposita valvola di spurgo o, in sua mancanza, mediante l'aspirazione con tubazione zavorrata.

- Requisiti da verificare: 1) *(Attitudine al) controllo della portata dei fluidi*.

- Anomalie riscontrabili: 1) *Difetti ai raccordi o alle connessioni*.

- Ditte specializzate: *Termoidraulico*.

### 01.13.02.C03 Controllo tenuta delle valvole

*Cadenza: ogni 12 mesi*

*Tipologia: Ispezione a vista*

Verifica dell'efficienza della valvola automatica di intercettazione e della valvola di chiusura rapida.

- Requisiti da verificare: 1) *Affidabilità*.

- Anomalie riscontrabili: 1) *Incrostazioni*.

- Ditte specializzate: *Termoidraulico*.

### 01.13.02.C04 Controllo tenuta tubazioni

*Cadenza: ogni 12 mesi*

*Tipologia: Ispezione a vista*

Verifica della perfetta tenuta delle tubazioni di alimentazione del bruciatore e di ritorno ai serbatoi di combustibile gassoso.

- Requisiti da verificare: 1) *(Attitudine al) controllo della portata dei fluidi*.

- Anomalie riscontrabili: 1) *Corrosione tubazioni*.

- Ditte specializzate: *Termoidraulico*.

### 01.13.02.C05 Controllo qualità materiali (CAM)

*Cadenza: ogni 6 mesi*

*Tipologia: Verifica*

Verificare la stabilità dei materiali utilizzati e che gli stessi siano dotati di certificazione ecologica e che il loro utilizzo non comporti emissioni nocive.

- Requisiti da verificare: 1) *Certificazione ecologica*.

- Anomalie riscontrabili: 1) *Mancanza certificazione ecologica*.

- Ditte specializzate: *Specializzati vari, Elettricista*.

## MANUTENZIONI ESEGUIBILI DA PERSONALE SPECIALIZZATO

### 01.13.02.I01 Pulizia interna dei serbatoi di gasolio

*Cadenza: ogni 3 anni*

Pulizia interna mediante lavaggio con eventuale asportazione di rifiuti. La pulizia è da ritenersi conclusa quando dalla pompa viene scaricato gasolio puro.

- Ditte specializzate: *Specializzati vari, Termoidraulico*.

### **01.13.02.I02 Pulizia interna dei serbatoi di olio combustibile**

*Cadenza: ogni 3 anni*

Pulizia interna mediante lavaggio con eventuale asportazione di rifiuti mediante pompa munita di tubazione flessibile che peschi sul fondo delle impurità. Qualora i fondami si presentano molto consistenti devono essere rimossi manualmente da un operatore oppure si deve ricorrere a particolari sostanze solventi-detergenti. Gli operatori che devono entrare all'interno del serbatoio devono adottare idonee misure di sicurezza (ventilazione preventiva del serbatoio, immissione continua dall'esterno di aria di rinnovo, uso di respiratore collegato con l'esterno, cintura di sicurezza e collegata con corda ancorata all'esterno e saldamente tenuta da altro operatore).

- Ditte specializzate: *Specializzati vari, Termoidraulico.*

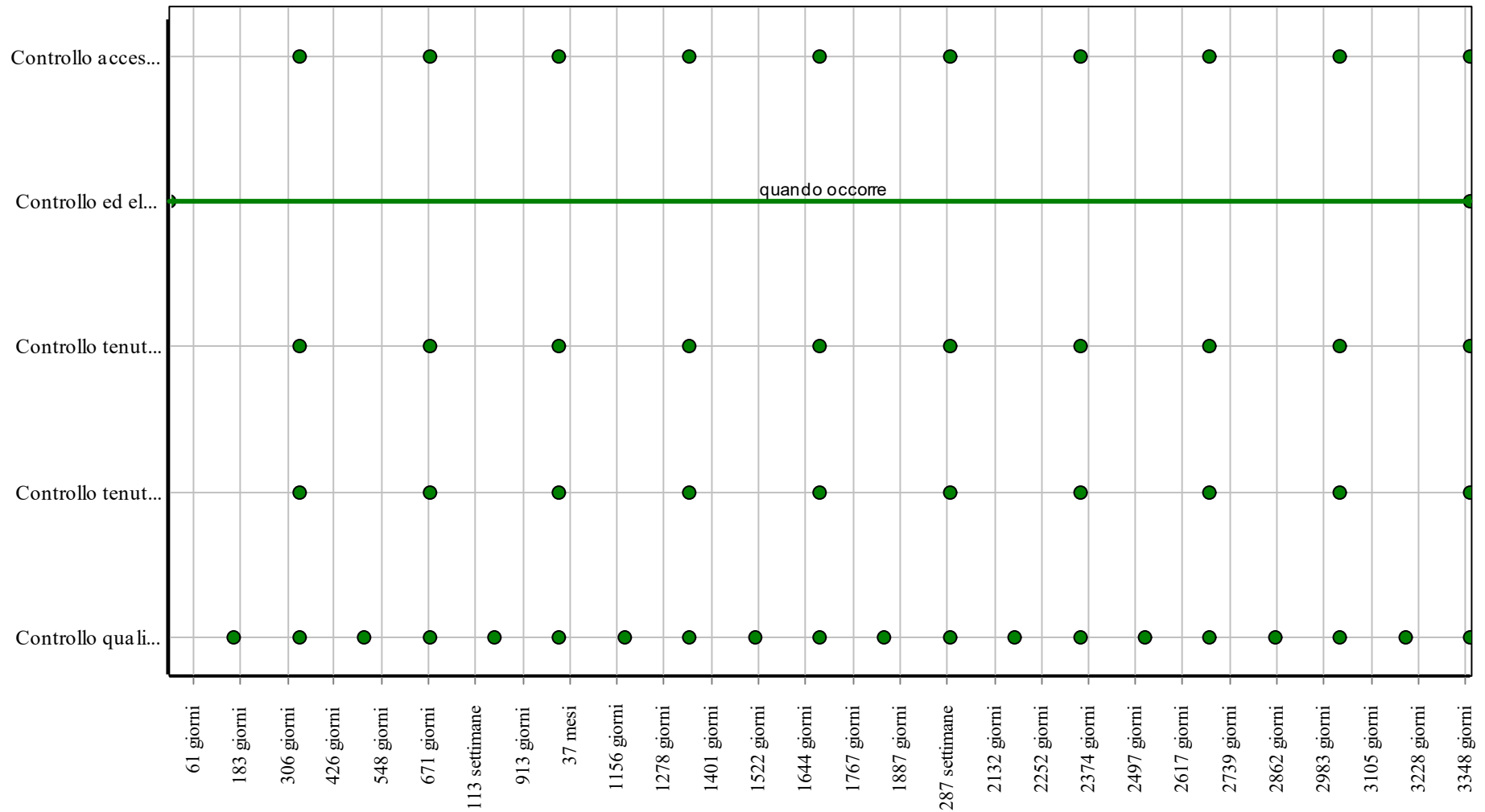
### **01.13.02.I03 Verniciatura dei serbatoi**

*Cadenza: quando occorre*

In seguito ad ispezione e verifica delle pareti esterne dei serbatoi metallici ubicati fuori terra effettuare una raschiatura con spazzole di ferro sulle tracce di ruggine e successivamente stendere due mani di vernice antiruggine prima della tinta di finitura.

- Ditte specializzate: *Pittore.*

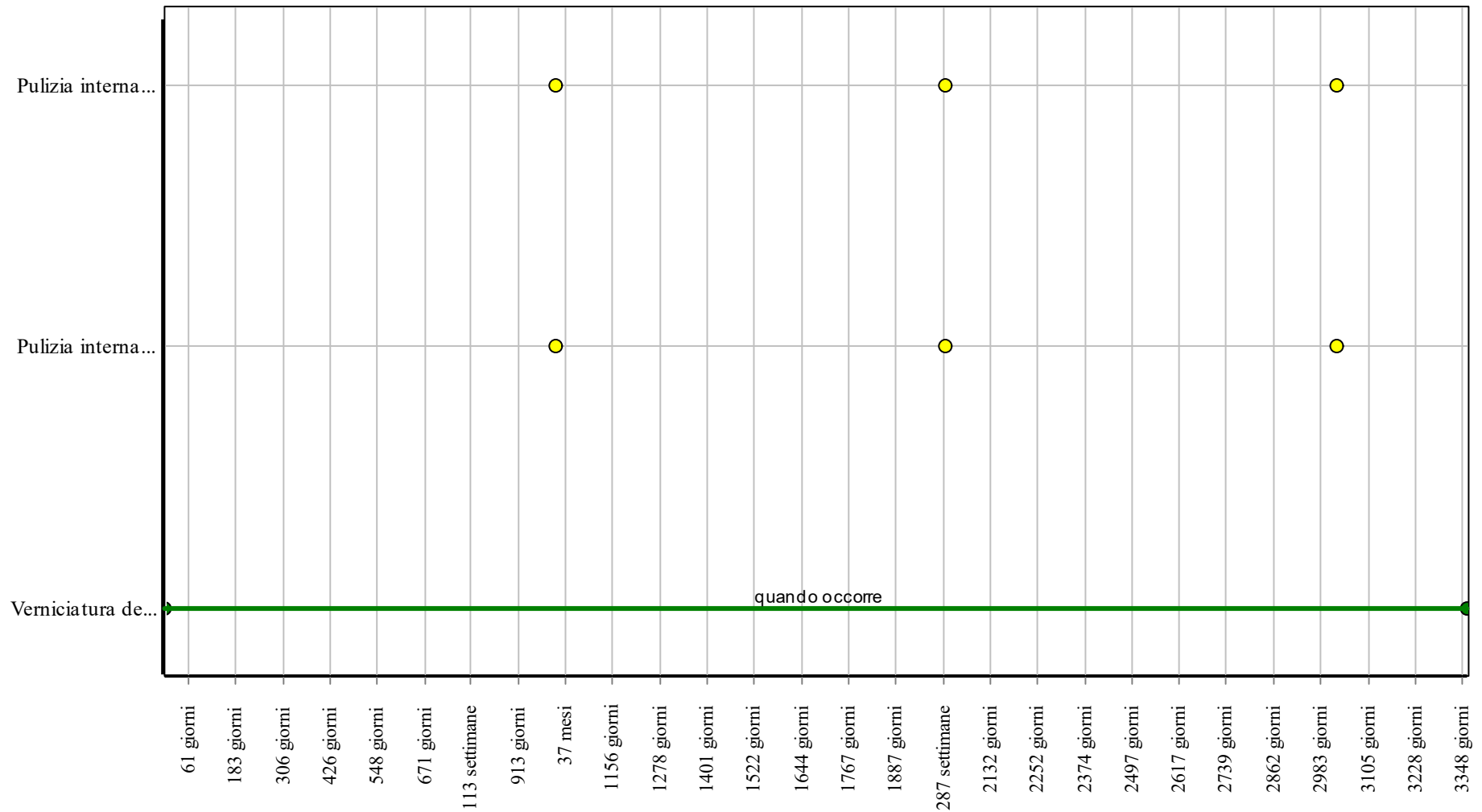
### Controlli: Alimentazione ed adduzione



**Corpo d'Opera:** RIFUNZIONALIZZAZIONE PALAZZINA "LIBERTY" - 2° LOTTO

**Unità Tecnologica:** Impianto di climatizzazione

### Interventi: Alimentazione ed adduzione



**Corpo d'Opera:** RIFUNZIONALIZZAZIONE PALAZZINA "LIBERTY" - 2° LOTTO

**Unità Tecnologica:** Impianto di climatizzazione

## Canali in materiale plastico

Unità Tecnologica: 01.13

Impianto di climatizzazione

I canali in materiale plastico per il trasporto dei fluidi possono essere utilizzati solo per temperature dell'aria non superiore ai 70 °C. Questi particolari tipi di canali vengono utilizzati nelle industrie chimiche perché in grado di resistere agli agenti aggressivi presenti nell'aria.

### REQUISITI E PRESTAZIONI (EM)

#### 01.13.03.R01 (Attitudine al) controllo della tenuta

*Classe di Requisiti: Di stabilità*

*Classe di Esigenza: Sicurezza*

Le canalizzazioni dell'impianto di climatizzazione devono essere realizzate con materiali e componenti idonei ad impedire fughe dei fluidi termovettori nonché dei combustibili di alimentazione.

**Prestazioni:**

I materiali e componenti devono garantire la tenuta in condizioni di pressione e temperatura corrispondenti a quelle massime o minime di esercizio.

**Livello minimo della prestazione:**

I componenti degli impianti di climatizzazione possono essere verificati per accertarne la capacità al controllo della tenuta secondo le prove indicate dalla normativa UNI vigente.

#### 01.13.03.R02 Stabilità chimico reattiva

*Classe di Requisiti: Protezione dagli agenti chimici ed organici*

*Classe di Esigenza: Sicurezza*

Le canalizzazioni dell'impianto di climatizzazione devono essere realizzate con materiali in grado di mantenere inalterate nel tempo le proprie caratteristiche chimico-fisiche.

**Prestazioni:**

Per garantire la stabilità chimico reattiva i materiali e componenti degli impianti di climatizzazione non devono presentare incompatibilità chimico-fisica fra loro evitando allo scopo contatto tra metalli e materiali aggressivi.

**Livello minimo della prestazione:**

La temperatura massima consentita per tali canali è di 70 °C per evitare fenomeni di instabilità chimico-reattiva.

### ANOMALIE RISCONTRABILI

#### 01.13.03.A01 Anomalie delle coibentazioni

Difetti di tenuta delle coibentazioni.

#### 01.13.03.A02 Anomalie delle finiture

Difetti delle finiture superficiali dei canali in materiale plastico che causano deposito di materiale.

#### 01.13.03.A03 Difetti di regolazione e controllo

Difetti di funzionamento dei dispositivi di comando e delle serrande.

#### 01.13.03.A04 Difetti di tenuta

Perdite o fughe dei fluidi circolanti nelle canalizzazioni.

#### 01.13.03.A05 Difetti di tenuta dei giunti

Perdite del fluido in prossimità di raccordi dovute a errori o sconnessioni delle giunzioni.

#### 01.13.03.A06 Incrostazioni

Depositi ed accumuli che impediscono il normale funzionamento dei filtri e delle griglie di ripresa aria.

#### 01.13.03.A07 Mancanza certificazione ecologica

Mancanza o perdita delle caratteristiche ecologiche dell'elemento.

### CONTROLLI ESEGUIBILI DA PERSONALE SPECIALIZZATO

#### 01.13.03.C01 Controllo generale canali

*Cadenza: ogni anno*

*Tipologia: Ispezione a vista*

Verificare le caratteristiche principali delle canalizzazioni con particolare riguardo a:

-tenuta dell'aria (le fughe sono visibili con parti annerite in prossimità delle fughe); -giunti per verificare la presenza di lesioni o di sconnessioni; -la stabilità dei sostegni dei canali; -vibrazioni; -presenza di acqua di condensa; -griglie di ripresa e transito aria esterna; -serrande e meccanismi di comando; -coibentazione dei canali.

- Requisiti da verificare: 1) *(Attitudine al) controllo della portata dei fluidi*; 2) *Sostituibilità*; 3) *Stabilità chimico reattiva*.
- Anomalie riscontrabili: 1) *Difetti di regolazione e controllo*; 2) *Difetti di tenuta*; 3) *Incrostazioni*; 4) *Anomalie delle finiture*; 5) *Difetti di tenuta dei giunti*; 6) *Anomalie delle coibentazioni*.
- Ditte specializzate: *Termoidraulico*.

### **01.13.03.C02 Controllo strumentale canali**

*Cadenza: ogni 2 anni*

*Tipologia: Ispezione strumentale*

Controllare l'interno dei canali con apparecchiature speciali quali endoscopio, telecamere per la verifica dello stato di pulizia ed igiene.

- Requisiti da verificare: 1) *(Attitudine al) controllo della portata dei fluidi*; 2) *Sostituibilità*; 3) *Stabilità chimico reattiva*.
- Anomalie riscontrabili: 1) *Difetti di tenuta*; 2) *Incrostazioni*.
- Ditte specializzate: *Specializzati vari*.

### **01.13.03.C03 Controllo qualità materiali (CAM)**

*Cadenza: ogni 6 mesi*

*Tipologia: Verifica*

Verificare la stabilità dei materiali utilizzati e che gli stessi siano dotati di certificazione ecologica e che il loro utilizzo non comporti emissioni nocive.

- Requisiti da verificare: 1) *Certificazione ecologica*.
- Anomalie riscontrabili: 1) *Manca certificazione ecologica*.
- Ditte specializzate: *Specializzati vari, Elettricista*.

### **01.13.03.C04 Controllo qualità dell'aria (CAM)**

*Cadenza: ogni mese*

*Tipologia: TEST - Controlli con apparecchiature*

Controllare la qualità dell'aria ambiente verificando, attraverso analisi, che sia priva di sostanze inquinanti e/o tossiche per la salute degli utenti.

- Requisiti da verificare: 1) *Efficienza dell'impianto di climatizzazione*; 2) *Efficienza dell'impianto di ventilazione*.
- Anomalie riscontrabili: 1) *Difetti di regolazione e controllo*; 2) *Anomalie delle coibentazioni*.
- Ditte specializzate: *Biochimico*.

## **MANUTENZIONI ESEGUIBILI DA PERSONALE SPECIALIZZATO**

### **01.13.03.I01 Pulizia canali**

*Cadenza: ogni anno*

Effettuare una pulizia dei canali aria utilizzando aspiratori e prodotti igienizzanti.

- Ditte specializzate: *Termoidraulico*.

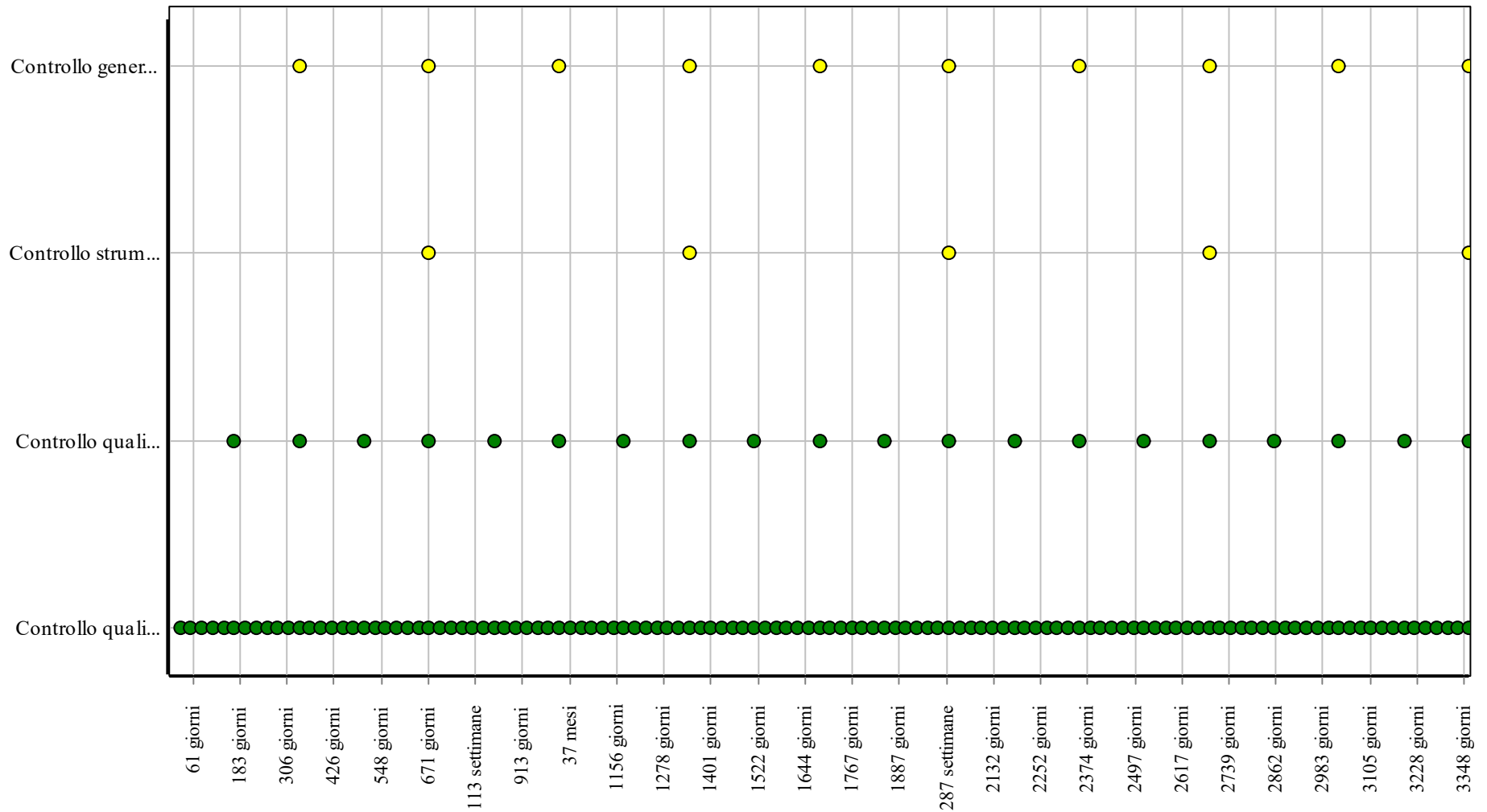
### **01.13.03.I02 Ripristino serraggi**

*Cadenza: quando occorre*

Eseguire il ripristino dei dadi di serraggio dei vari tratti di canale.

- Ditte specializzate: *Lattoniere-canalista*.

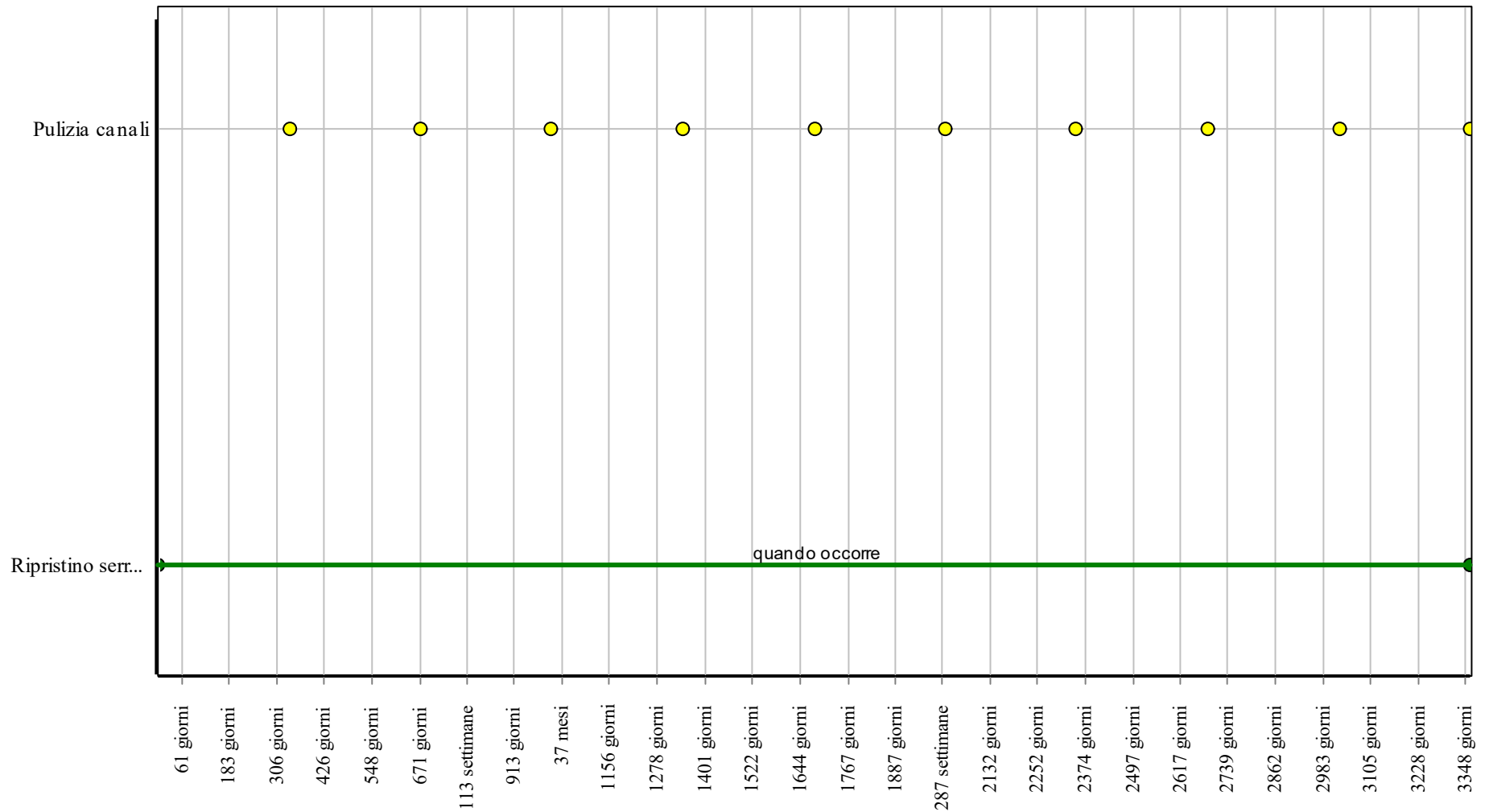
### Controlli: Canali in materiale plastico



**Corpo d'Opera:** RIFUNZIONALIZZAZIONE PALAZZINA "LIBERTY" - 2° LOTTO

**Unità Tecnologica:** Impianto di climatizzazione

### Interventi: Canali in materiale plastico



**Corpo d'Opera:** RIFUNZIONALIZZAZIONE PALAZZINA "LIBERTY" - 2° LOTTO

**Unità Tecnologica:** Impianto di climatizzazione



## Canalizzazioni

Unità Tecnologica: 01.13

Impianto di climatizzazione

Il trasporto dei fluidi trattati (sia di mandata che di ripresa) avviene in canalizzazioni in acciaio zincato rivestite con idonei materiali coibenti. Il trattamento dei fluidi viene effettuato dalle centrali di trattamento dell'aria.

### REQUISITI E PRESTAZIONI (EM)

#### 01.13.04.R01 (Attitudine al) controllo della tenuta

*Classe di Requisiti: Di stabilità*

*Classe di Esigenza: Sicurezza*

Le canalizzazioni dell'impianto di climatizzazione devono essere realizzate con materiali e componenti idonei ad impedire fughe dei fluidi termovettori nonché dei combustibili di alimentazione.

**Prestazioni:**

I materiali e componenti devono garantire la tenuta in condizioni di pressione e temperatura corrispondenti a quelle massime o minime di esercizio.

**Livello minimo della prestazione:**

I componenti degli impianti di climatizzazione possono essere verificati per accertarne la capacità al controllo della tenuta secondo le prove indicate dalla normativa UNI vigente.

#### 01.13.04.R02 Stabilità chimico reattiva

*Classe di Requisiti: Protezione dagli agenti chimici ed organici*

*Classe di Esigenza: Sicurezza*

Le canalizzazioni dell'impianto di climatizzazione devono essere realizzate con materiali in grado di mantenere inalterate nel tempo le proprie caratteristiche chimico-fisiche.

**Prestazioni:**

Per garantire la stabilità chimico reattiva i materiali e componenti degli impianti di climatizzazione non devono presentare incompatibilità chimico-fisica fra loro evitando allo scopo contatto tra metalli e materiali aggressivi.

**Livello minimo della prestazione:**

Devono essere rispettati i livelli previsti in sede di progetto.

### ANOMALIE RISCONTRABILI

#### 01.13.04.A01 Difetti di coibentazione

Difetti di tenuta delle coibentazioni.

#### 01.13.04.A02 Difetti di regolazione e controllo

Difetti di funzionamento dei dispositivi di comando e delle serrande.

#### 01.13.04.A03 Difetti di tenuta

Perdite o fughe dei fluidi circolanti nelle canalizzazioni.

#### 01.13.04.A04 Incrostazioni

Depositi ed accumuli che impediscono il normale funzionamento dei filtri e delle griglie di ripresa aria.

#### 01.13.04.A05 Mancanza certificazione ecologica

Mancanza o perdita delle caratteristiche ecologiche dell'elemento.

### CONTROLLI ESEGUIBILI DA PERSONALE SPECIALIZZATO

#### 01.13.04.C01 Controllo generale canalizzazioni

*Cadenza: ogni anno*

*Tipologia: Ispezione a vista*

Verificare le caratteristiche principali delle canalizzazioni con particolare riguardo a:

- tenuta dell'aria (le fughe sono visibili con parti annerite in prossimità delle fughe);
- giunti per verificare la presenza di lesioni o di sconnessioni;
- la stabilità dei sostegni dei canali;
- vibrazioni;
- presenza di acqua di condensa;
- griglie di ripresa e transito aria esterna;

- serrande e meccanismi di comando;
- coibentazione dei canali.
- Requisiti da verificare: 1) (Attitudine al) controllo della portata dei fluidi; 2) (Attitudine al) controllo della tenuta; 3) Sostituibilità; 4) Stabilità chimico reattiva.
- Anomalie riscontrabili: 1) Difetti di coibentazione; 2) Difetti di regolazione e controllo; 3) Difetti di tenuta; 4) Incrostazioni.
- Ditte specializzate: *Termoidraulico*.

#### **01.13.04.C02 Controllo strumentale canalizzazioni**

*Cadenza: ogni 2 anni*

*Tipologia: Ispezione strumentale*

Controllare l'interno dei canali con apparecchiature speciali quali endoscopio, telecamere per la verifica dello stato di pulizia ed igiene all'interno dei canali.

- Requisiti da verificare: 1) (Attitudine al) controllo della portata dei fluidi; 2) (Attitudine al) controllo della tenuta; 3) Sostituibilità; 4) Stabilità chimico reattiva.
- Anomalie riscontrabili: 1) Difetti di tenuta; 2) Incrostazioni.
- Ditte specializzate: *Specializzati vari*.

#### **01.13.04.C03 Controllo qualità materiali (CAM)**

*Cadenza: ogni 6 mesi*

*Tipologia: Verifica*

Verificare la stabilità dei materiali utilizzati e che gli stessi siano dotati di certificazione ecologica e che il loro utilizzo non comporti emissioni nocive.

- Requisiti da verificare: 1) Certificazione ecologica.
- Anomalie riscontrabili: 1) Mancanza certificazione ecologica.
- Ditte specializzate: *Specializzati vari, Elettricista*.

#### **01.13.04.C04 Controllo qualità dell'aria (CAM)**

*Cadenza: ogni mese*

*Tipologia: TEST - Controlli con apparecchiature*

Controllare la qualità dell'aria ambiente verificando, attraverso analisi, che sia priva di sostanze inquinanti e/o tossiche per la salute degli utenti.

- Requisiti da verificare: 1) Efficienza dell'impianto di climatizzazione; 2) Efficienza dell'impianto di ventilazione.
- Anomalie riscontrabili: 1) Difetti di coibentazione; 2) Difetti di tenuta.
- Ditte specializzate: *Biochimico*.

### **MANUTENZIONI ESEGUIBILI DA PERSONALE SPECIALIZZATO**

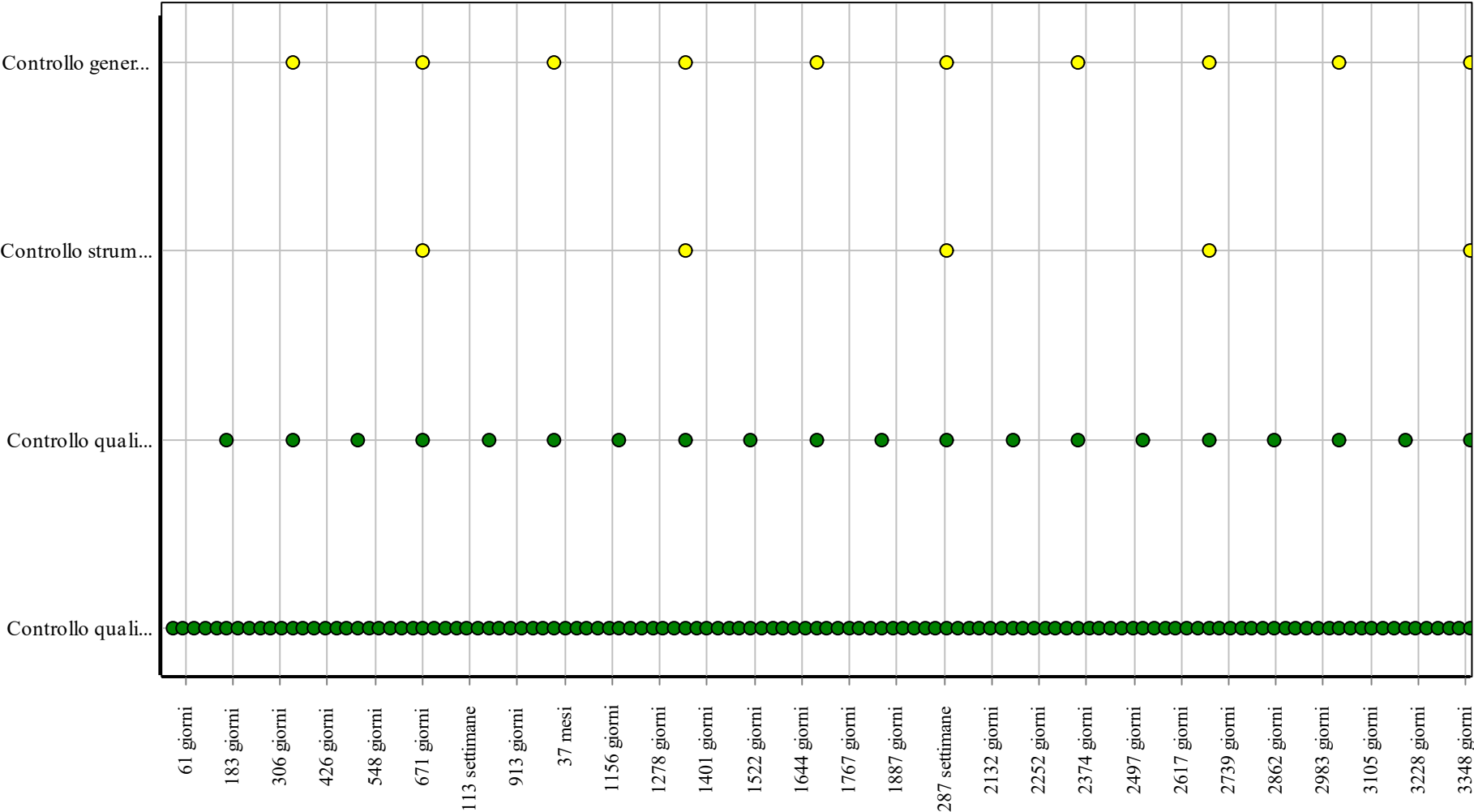
#### **01.13.04.I01 Pulizia canali e griglie**

*Cadenza: ogni anno*

Effettuare una pulizia dei filtri aria utilizzando aspiratori. Effettuare inoltre una pulizia delle bocchette di mandata e di ripresa, delle griglie e delle cassette miscelatrici.

- Ditte specializzate: *Termoidraulico*.

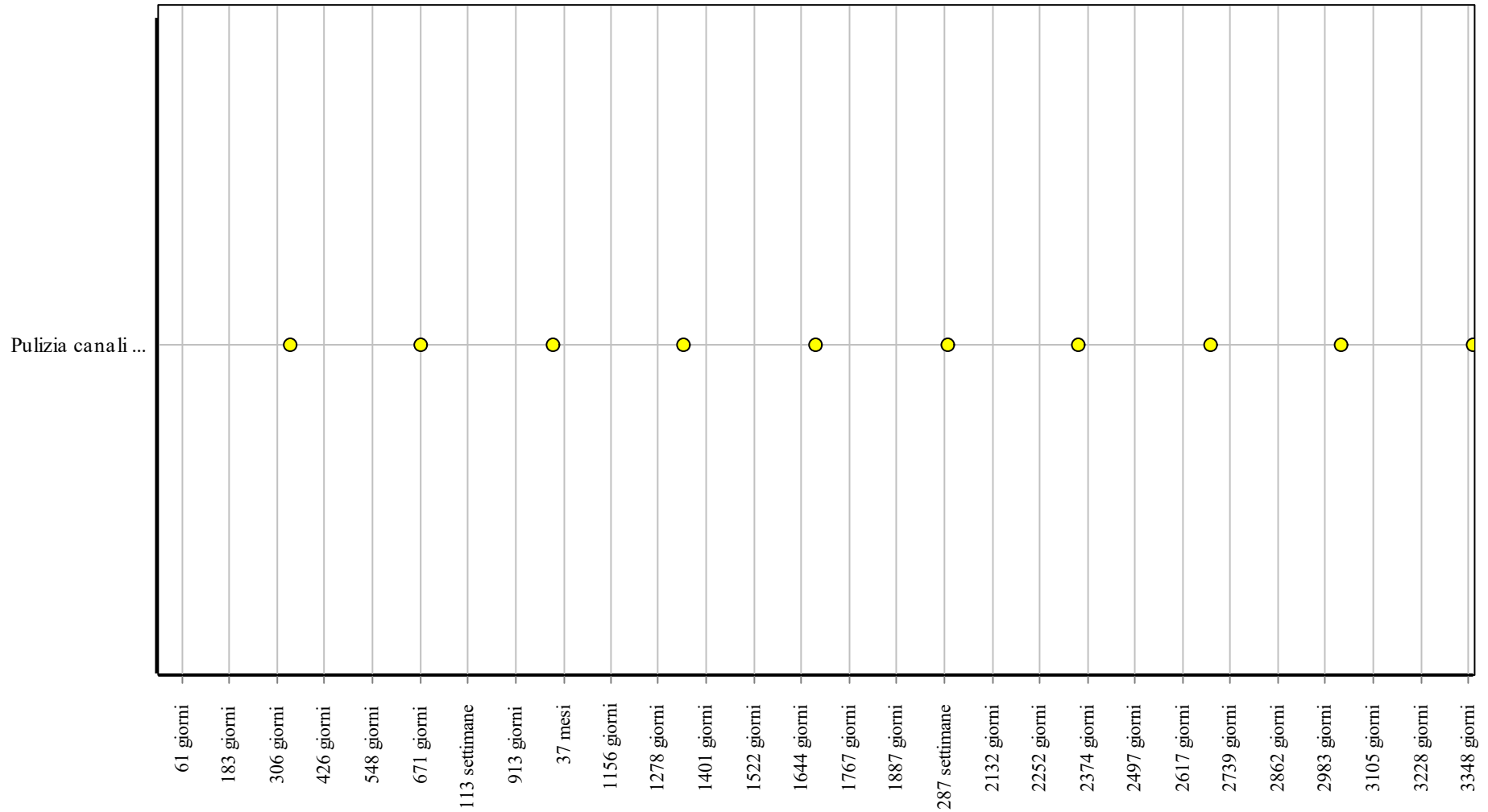
Controlli: Canalizzazioni



Corpo d'Opera: RIFUNZIONALIZZAZIONE PALAZZINA "LIBERTY" - 2° LOTTO

Unità Tecnologica: Impianto di climatizzazione

## Interventi: Canalizzazioni



**Corpo d'Opera:** RIFUNZIONALIZZAZIONE PALAZZINA "LIBERTY" - 2° LOTTO

**Unità Tecnologica:** Impianto di climatizzazione

## Coibente per tubazioni in polietilene espanso

Unità Tecnologica: 01.13

Impianto di climatizzazione

Le tubazioni adibite al trasporto dei fluidi termovettori devono essere opportunamente protette con uno strato di coibente. I motivi per cui si coibenta una tubazione sono:

- risparmio energetico: si impedisce la dispersione del calore quando le tubazioni operano a temperature molto superiori alla temperatura ambiente;
- condensazione: quando ci sono tubazioni a temperature inferiori alla temperatura ambiente il vapore acqueo tende a condensare sulla superficie del tubo creando umidità, corrosioni, gocciolamenti;
- sicurezza: in caso di tubazioni che trasportano fluidi con temperature estreme queste vanno isolate in modo da portare la temperatura superficiale ad un livello di sicurezza;
- congelamento: nel caso di tubazioni posizionate all'esterno l'acqua nella tubazione può congelare provocando un aumento di volume che può causare la rottura del tubo;
- rumore: per evitare il trasferimento del rumore all'esterno si devono coibentare acusticamente con materiali adeguati quali elastomeri e l'isolamento deve essere continuo anche negli attraversamenti e nei fissaggi meccanici delle pareti.

I coibenti in polietilene espanso sono ottenuti da polietilene fuso che viene fatto avanzare all'interno di un estrusore e fatto filtrare fino all'iniezione del gas espandente; all'uscita dell'estrusore, mediante una particolare testata, si determina lo spessore, la densità e la forma. Il prodotto ottenuto ha la proprietà di essere costituito da microcelle chiuse e quindi molto leggero; tali caratteristiche gli conferiscono una ottima impermeabilità all'acqua e una buona resistenza alla compressione. Sono generalmente realizzati sotto forma di lastre a rotoli e guaine.

### REQUISITI E PRESTAZIONI (EM)

#### 01.13.05.R01 Reazione al fuoco

*Classe di Requisiti: Di stabilità*

*Classe di Esigenza: Sicurezza*

I materiali costituenti le coibentazioni devono essere in grado di non subire disgregazioni sotto l'azione del fuoco che potrebbero verificarsi durante l'esercizio.

##### **Prestazioni:**

Le coibentazioni non devono contribuire con la propria decomposizione al fuoco a cui sono sottoposte in determinate condizioni.

##### **Livello minimo della prestazione:**

Il livello di reazione al fuoco dipende dallo spessore e dalla tipologia del coibente.

### ANOMALIE RISCONTRABILI

#### 01.13.05.A01 Anomalie rivestimento

Difetti dello strato di rivestimento coibente dovuti a cattiva posa in opera.

#### 01.13.05.A02 Difetti di tenuta

Difetti di tenuta dello strato coibente di protezione.

#### 01.13.05.A03 Mancanze

Mancanza del rivestimento coibente sulle tubazioni.

#### 01.13.05.A04 Rumorosità

Eccessivo livello del rumore durante il funzionamento della tubazione.

### CONTROLLI ESEGUIBILI DA PERSONALE SPECIALIZZATO

#### 01.13.05.C01 Controllo generale

*Cadenza: ogni 6 mesi*

*Tipologia: Controllo a vista*

Verificare lo stato di tenuta del rivestimento coibente delle tubazioni (in occasione dei fermi degli impianti o ad inizio stagione) e che lo stesso sia integro. Controllare che la coibentazione sia estesa anche negli attraversamenti e nei fissaggi meccanici delle pareti.

- Anomalie riscontrabili: 1) *Anomalie rivestimento*; 2) *Difetti di tenuta*; 3) *Mancanze*.

- Ditte specializzate: *Termoidraulico*.

### **01.13.05.C02 Controllo temperatura fluidi (CAM)**

*Cadenza: ogni mese*

*Tipologia: Misurazioni*

Verificare che i materiali utilizzati per la coibentazione siano idonei attraverso il rilievo dei valori della temperatura dei fluidi prodotti; i valori rivelati devono essere compatibili con quelli di progetto.

- Requisiti da verificare: *1) Controllo consumi; 2) Riduzione del fabbisogno d'energia primaria.*
- Anomalie riscontrabili: *1) Anomalie rivestimento; 2) Difetti di tenuta.*
- Ditte specializzate: *Specializzati vari.*

## **MANUTENZIONI ESEGUIBILI DA PERSONALE SPECIALIZZATO**

### **01.13.05.I01 Ripristino**

*Cadenza: quando occorre*

Eseguire il ripristino del rivestimento coibente deteriorato o mancante.

- Ditte specializzate: *Termoidraulico*.

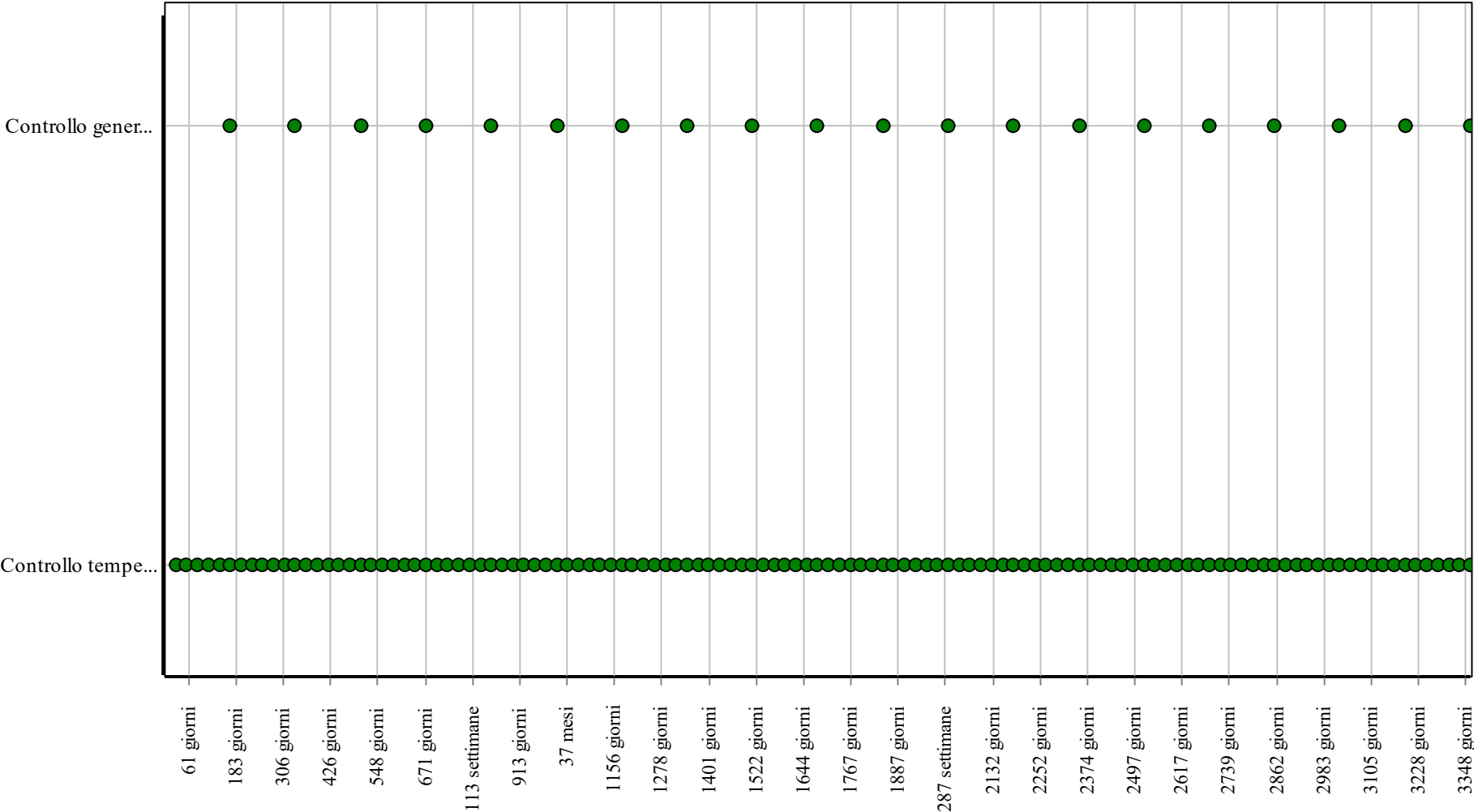
### **01.13.05.I02 Sostituzione coibente**

*Cadenza: ogni 15 anni*

Eseguire la sostituzione del rivestimento coibente quando deteriorato e/o danneggiato.

- Ditte specializzate: *Termoidraulico*.

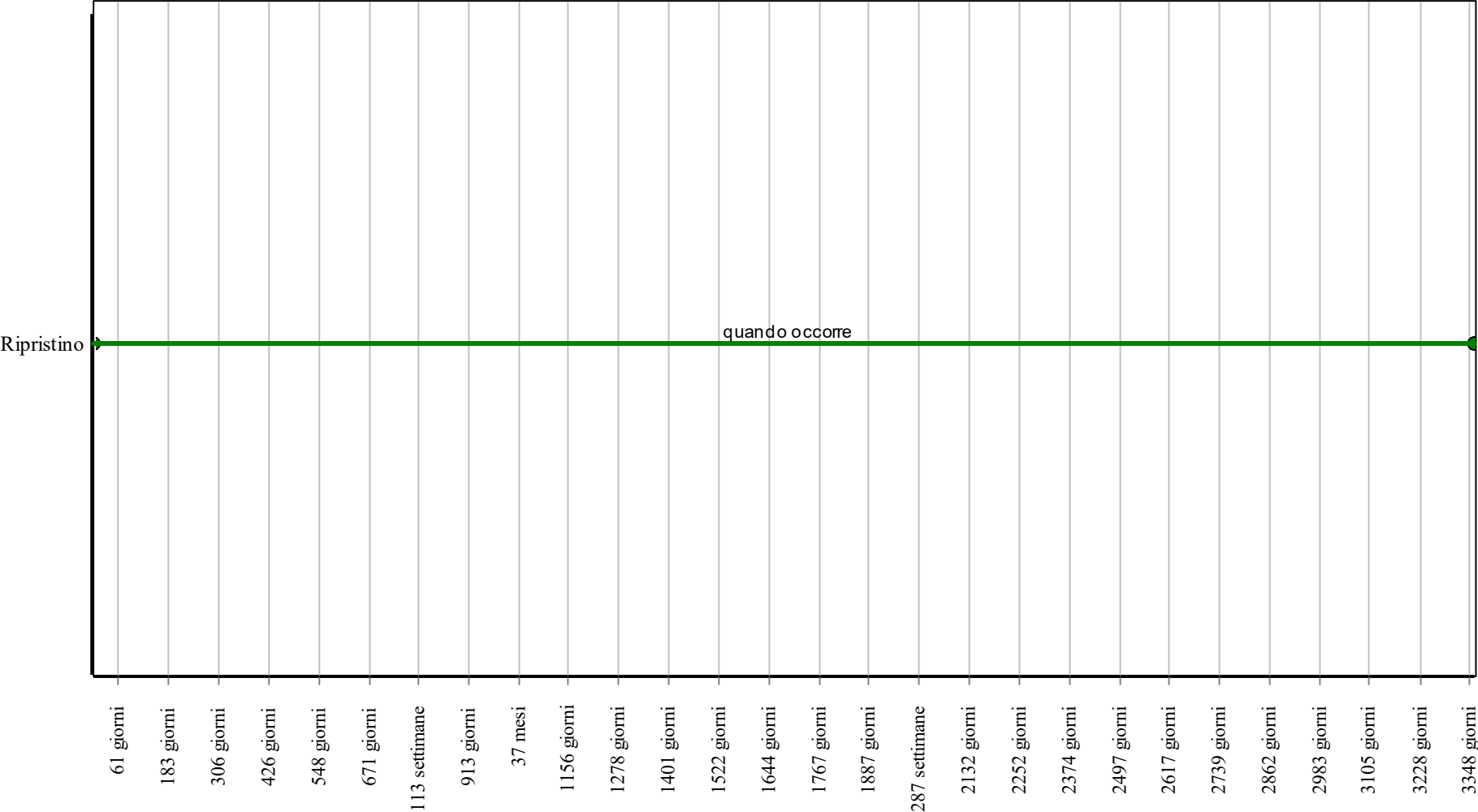
Controlli: Coibente per tubazioni in polietilene espanso



Corpo d'Opera: RIFUNZIONALIZZAZIONE PALAZZINA "LIBERTY" - 2°LOTTO

Unità Tecnologica: Impianto di climatizzazione

Interventi: Coibente per tubazioni in polietilene espanso



Corpo d'Opera: RIFUNZIONALIZZAZIONE PALAZZINA "LIBERTY" - 2°LOTTO

Unità Tecnologica: Impianto di climatizzazione



## Depuratori d'aria

Unità Tecnologica: 01.13

Impianto di climatizzazione

L'aria viene aspirata dalla griglia di entrata, passa attraverso un prefiltro metallico che ne trattiene le impurità più grosse e poi attraverso un filtro elettrostatico composto da piastre metalliche ad alta tensione disposte frontalmente. Le particelle inquinanti entrano in questo dispositivo e per effetto elettrostatico vengono catturate dalle piastre.

L'aria continua il suo percorso attraverso il filtro a carboni attivi che assorbe e trattiene gli odori.

nel complesso i sistemi di filtraggio sono i seguenti:

- Pre-filtro (o filtro meccanico): è il primo filtro e ha la funzione di bloccare le particelle più grossolane e le particelle di polvere;
- Filtro elettrostatico: è dotato di una carica elettrica che attrae le particelle che sono riuscite ad attraversare il primo filtro. L'efficienza di questo filtro, però, decade progressivamente in base alla quantità di polvere che assorbe: occorre, quindi, cambiarlo nei modi e nei tempi indicati sul libretto delle istruzioni;
- Ionizzatore: mira a catturare batteri e particelle di polvere ancora più piccole; dopo averle catturate le fa depositare in basso, in modo da poter essere facilmente eliminate;
- Filtro a carboni attivi: è utile a purificare l'aria dagli elementi organici e chimici e assorbe gli odori;
- Filtro Hepa: assorbe particelle piccolissime, comprese quelle che compongono lo smog. I purificatori migliori sono quelli dotati di filtro Hepa capace di catturare particelle di almeno 0,3 micron.

Dopo il passaggio attraverso i diversi filtri, l'aria fuoriesce depurata ed eventualmente profumata.

### REQUISITI E PRESTAZIONI (EM)

#### 01.13.06.R01 (Attitudine al) controllo della purezza dell'aria ambiente

*Classe di Requisiti: Protezione dagli agenti chimici ed organici*

*Classe di Esigenza: Sicurezza*

I depuratori d'aria devono garantire durante il loro funzionamento condizioni di purezza ed igienicità dell'aria ambiente indipendentemente dalle condizioni di affollamento.

##### **Prestazioni:**

Per il controllo della purezza dell'aria ambiente si deve verificare che:

- l'aria che viene immessa nei locali sia priva di sostanze inquinanti e priva di polveri;
- sia assicurata una portata dell'aria di rinnovo (per persona nell'ambiente considerato) non inferiore a 15 m<sup>3</sup>/h e a 25 m<sup>3</sup>/h rispettivamente in assenza di fumatori e in presenza di fumatori;
- la percentuale in volume di ossido di carbonio (CO) non deve superare lo 0.003%;
- la percentuale in volume di anidride carbonica (CO<sub>2</sub>) non deve superare lo 0.15%.

##### **Livello minimo della prestazione:**

La percentuale di ossido di carbonio (CO) presente nell'aria ambiente deve essere rilevata ad un'altezza di 0,5 m dal pavimento; la percentuale di anidride carbonica (CO<sub>2</sub>) deve essere rilevata ad una distanza di 0,5 m dal soffitto. Entrambi le percentuali vanno rilevate con impianto di climatizzazione funzionante, con porte e finestre chiuse ed essere eseguite ad intervalli regolari, nell'arco di un'ora, di 10 minuti. La portata d'aria esterna di rinnovo e le caratteristiche di efficienza dei filtri d'aria non devono essere inferiori a quelle indicate dalla normativa.

#### 01.13.06.R02 Asetticità

*Classe di Requisiti: Protezione dagli agenti chimici ed organici*

*Classe di Esigenza: Sicurezza*

I depuratori d'aria devono essere realizzati con materiali idonei e posti in opera in modo da evitare lo sviluppo di sostanze nocive per la salute degli utenti.

##### **Prestazioni:**

Per garantire la protezione dagli agenti patogeni deve essere garantita la qualità della progettazione, della fabbricazione e dell'installazione dei materiali e componenti nel rispetto delle disposizioni normative.

##### **Livello minimo della prestazione:**

Devono essere rispettati i livelli previsti in sede di progetto.

#### 01.13.06.R03 Assenza dell'emissione di sostanze nocive

*Classe di Requisiti: Protezione dagli agenti chimici ed organici*

*Classe di Esigenza: Sicurezza*

I depuratori d'aria devono limitare la emissione di sostanze inquinanti o comunque nocive alla salute degli utenti.

##### **Prestazioni:**

Per garantire la protezione dagli agenti patogeni deve essere garantita la qualità della progettazione, della fabbricazione e dell'installazione dei materiali e componenti nel rispetto delle disposizioni normative.

##### **Livello minimo della prestazione:**

Devono essere rispettati i livelli previsti in sede di progetto.

## ANOMALIE RISCONTRABILI

### 01.13.06.A01 Anomalie dei cassoni

Accumuli di materiali estranei all'interno dei cassoni dei filtri.

### 01.13.06.A02 Corrosione dei telai

Fenomeni di corrosione dei telai di supporto dei filtri dovuti ad ambiente eccessivamente umidi.

### 01.13.06.A03 Difetti alle guarnizioni

Problemi di tenuta delle guarnizioni di sigillatura dei filtri sui rispettivi telai.

### 01.13.06.A04 Difetti dei canali

Anomalie dei canali che contengono i filtri assoluti.

### 01.13.06.A05 Difetti dei controtelai

Difetti di posa in opera dei controtelai sui quali vanno inseriti i filtri.

### 01.13.06.A06 Difetti dei separatori

Difetti di posizionamento dei separatori dei filtri.

### 01.13.06.A07 Difetti di filtraggio

Difetti di tenuta e perdita di materiale dai filtri.

### 01.13.06.A08 Difetti di montaggio

Difetti nella posa in opera delle carte a base di fibre di vetro.

### 01.13.06.A09 Difetti di tenuta

Perdite o fughe di sostanze dai filtri.

### 01.13.06.A10 Perdita di carico

Valori della pressione non rispondenti a quelli di esercizio.

## CONTROLLI ESEGUIBILI DA PERSONALE SPECIALIZZATO

### 01.13.06.C01 Controllo pressione nei filtri

*Cadenza: ogni 3 mesi*

*Tipologia: Ispezione strumentale*

Controllare la pressione a valle e a monte dei filtri

- Requisiti da verificare: 1) (Attitudine al) controllo della purezza dell'aria ambiente; 2) Asetticità; 3) Assenza dell'emissione di sostanze nocive.
- Anomalie riscontrabili: 1) Difetti di filtraggio; 2) Perdita di carico.
- Ditte specializzate: Lattoniere-canalista.

### 01.13.06.C02 Controllo stato dei filtri

*Cadenza: ogni 3 mesi*

*Tipologia: Ispezione a vista*

Effettuare un controllo generale dello stato dei filtri, verificando che non vi siano perdite di materiale. Verificare che i filtri siano ben agganciati sui telai di supporto, che i separatori siano ben montati e che le guarnizioni siano efficienti. Nei filtri sistemati a cassone verificare che sia presente l'involucro di plastica che impedisce il contatto tra l'operatore e il filtro.

- Requisiti da verificare: 1) (Attitudine al) controllo della purezza dell'aria ambiente; 2) Asetticità; 3) Assenza dell'emissione di sostanze nocive.
- Anomalie riscontrabili: 1) Difetti di filtraggio; 2) Difetti di tenuta; 3) Perdita di carico; 4) Difetti di montaggio; 5) Difetti dei controtelai; 6) Corrosione dei telai; 7) Difetti alle guarnizioni.
- Ditte specializzate: Lattoniere-canalista.

### 01.13.06.C03 Controllo tenuta dei filtri

*Cadenza: ogni 3 mesi*

*Tipologia: Ispezione a vista*

Effettuare un controllo generale della tenuta dei filtri, verificando che non vi siano perdite o fughe di sostanze.

- Requisiti da verificare: 1) (Attitudine al) controllo della purezza dell'aria ambiente; 2) Asetticità; 3) Assenza dell'emissione di sostanze nocive.
- Anomalie riscontrabili: 1) Difetti di filtraggio; 2) Difetti di tenuta.
- Ditte specializzate: Lattoniere-canalista.

### 01.13.06.C04 Controllo qualità dell'aria (CAM)

*Cadenza: ogni mese*

*Tipologia: TEST - Controlli con apparecchiature*

Controllare la qualità dell'aria ambiente verificando, attraverso analisi, che sia priva di sostanze inquinanti e/o tossiche per la salute degli utenti.

- Requisiti da verificare: 1) *Efficienza dell'impianto di climatizzazione*; 2) *Efficienza dell'impianto di ventilazione*.
- Anomalie riscontrabili: 1) *Difetti di filtraggio*.
- Ditte specializzate: *Biochimico*.

## **MANUTENZIONI ESEGUIBILI DA PERSONALE SPECIALIZZATO**

### **01.13.06.I01 Pulizia filtri**

*Cadenza: ogni 3 mesi*

Effettuare una pulizia dei filtri mediante aspiratore d'aria ed un lavaggio dei filtri con acqua e solventi. Asciugare i filtri alla fine di ogni intervento.

- Ditte specializzate: *Lattoniere-canalista*.

### **01.13.06.I02 Sistemazione controtelai**

*Cadenza: quando occorre*

Eseguire la sistemazione dei controtelai di supporto dei filtri nel caso di intervento sui filtri.

- Ditte specializzate: *Lattoniere-canalista*.

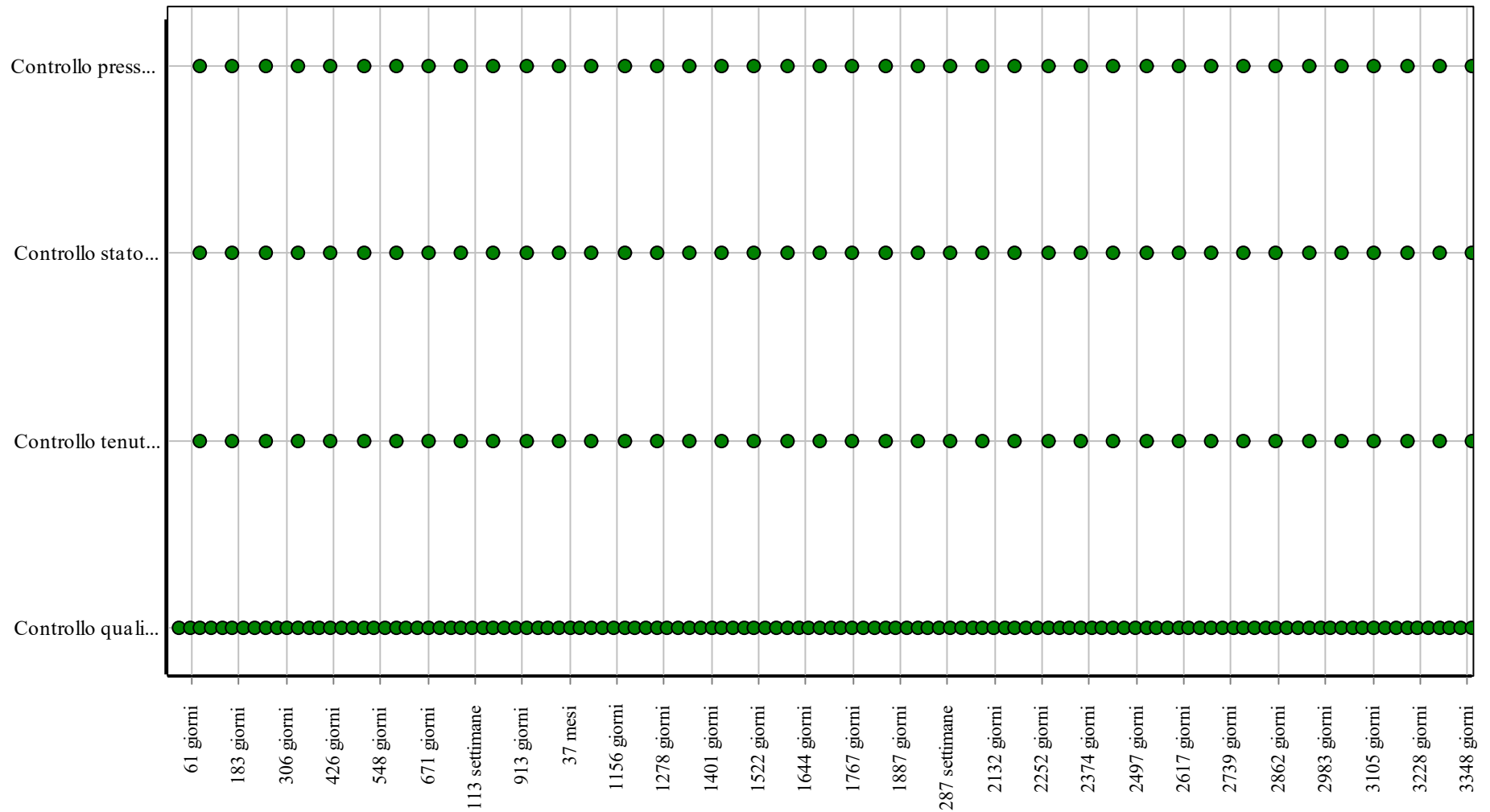
### **01.13.06.I03 Sostituzione filtri**

*Cadenza: quando occorre*

Sostituire i filtri quando sono usurati, seguendo le indicazioni fornite dal costruttore, o quando lo spessore dello strato filtrante si è ridotto del 20% rispetto al valore di integrità iniziale.

- Ditte specializzate: *Lattoniere-canalista*.

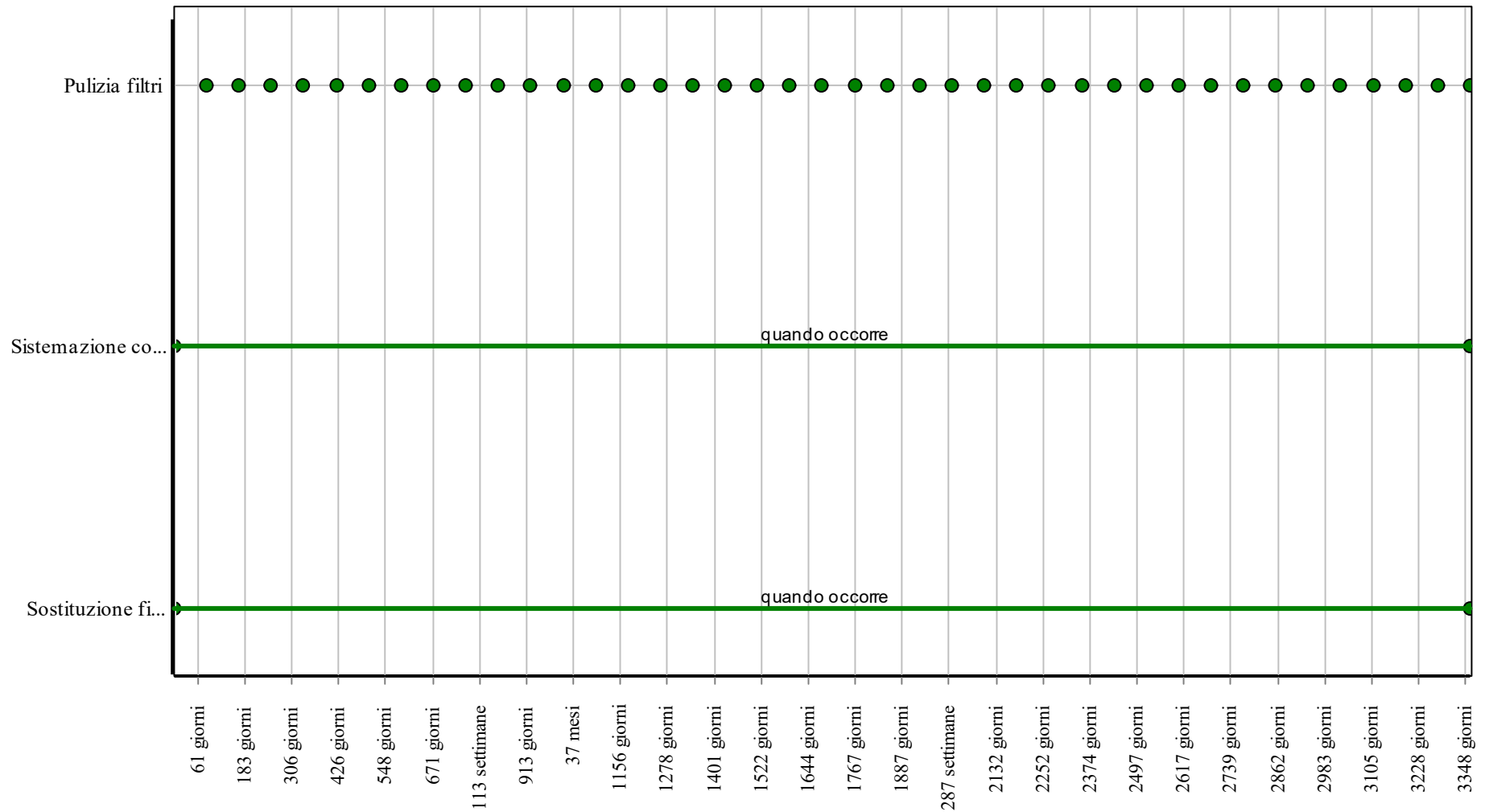
### Controlli: Depuratori d'aria



**Corpo d'Opera:** RIFUNZIONALIZZAZIONE PALAZZINA "LIBERTY" - 2° LOTTO

**Unità Tecnologica:** Impianto di climatizzazione

### Interventi: Depuratori d'aria



**Corpo d'Opera:** RIFUNZIONALIZZAZIONE PALAZZINA "LIBERTY" - 2° LOTTO

**Unità Tecnologica:** Impianto di climatizzazione

## Tubi in rame

Unità Tecnologica: 01.13

Impianto di climatizzazione

Le reti di distribuzione hanno la funzione di trasportare i fluidi termovettori fino ai terminali di scambio termico con l'ambiente. Per la realizzazione di tali reti vengono utilizzate tubazioni in rame opportunamente coibentate con isolanti per impedire ai fluidi trasportati di perdere il calore.

### REQUISITI E PRESTAZIONI (EM)

#### 01.13.07.R01 (Attitudine al) controllo dell'aggressività dei fluidi

*Classe di Requisiti: Funzionalità tecnologica*

*Classe di Esigenza: Funzionalità*

Le tubazioni in rame devono garantire la circolazione dei fluidi termovettori evitando fenomeni di incrostazioni, corrosioni e depositi che possano compromettere il regolare funzionamento degli impianti stessi e la sicurezza degli utenti.

**Prestazioni:**

Le caratteristiche dei materiali utilizzati per la realizzazione delle tubazioni devono evitare la possibilità di trasformazioni fisico chimiche delle stesse durante il funzionamento.

**Livello minimo della prestazione:**

Le caratteristiche del rame e delle sua leghe utilizzate devono rispondere alle prescrizioni riportate dalla norma UNI EN 12449.

#### 01.13.07.R02 Resistenza alle temperature e a sbalzi di temperature

*Classe di Requisiti: Di stabilità*

*Classe di Esigenza: Sicurezza*

Le tubazioni in rame devono contrastare il prodursi di deformazioni o rotture sotto l'azione di temperature elevate o sbalzi improvvisi delle stesse.

**Prestazioni:**

I materiali utilizzati per le tubazioni di trasporto e ricircolo dei fluidi termovettori devono resistere alle temperature ed agli sbalzi termici prodotti durante il normale funzionamento.

**Livello minimo della prestazione:**

Possono essere utilizzati idonei rivestimenti per consentire il rispetto dei livelli previsti dalla norma UNI EN 12449.

### ANOMALIE RISCONTRABILI

#### 01.13.07.A01 Difetti di coibentazione

Coibentazione deteriorata o assente per cui si hanno tratti di tubi scoperti.

#### 01.13.07.A02 Difetti di regolazione e controllo

Difetti di taratura dei dispositivi di sicurezza e controllo quali manometri, termometri, pressostati di comando.

#### 01.13.07.A03 Difetti di tenuta

Perdite o fughe dei fluidi circolanti nelle tubazioni.

#### 01.13.07.A04 Incrostazioni

Accumuli di materiale di deposito all'interno delle tubazioni ed in prossimità dei filtri che causano perdite o rotture delle tubazioni.

#### 01.13.07.A05 Mancanza certificazione ecologica

Mancanza o perdita delle caratteristiche ecologiche dell'elemento.

### CONTROLLI ESEGUIBILI DA PERSONALE SPECIALIZZATO

#### 01.13.07.C01 Controllo generale tubazioni

*Cadenza: ogni 12 mesi*

*Tipologia: Ispezione a vista*

Verificare le caratteristiche principali delle tubazioni con particolare riguardo a:

-tenuta delle congiunzioni a flangia; -giunti per verificare la presenza di lesioni o di sconnessioni; -la stabilità de sostegni dei tubi; -vibrazioni; -presenza di acqua di condensa; -serrande e meccanismi di comando; -coibentazione dei tubi.

• Requisiti da verificare: 1) (Attitudine al) controllo della portata dei fluidi; 2) (Attitudine al) controllo dell'aggressività dei fluidi; 3) Resistenza alle temperature e a sbalzi di temperature; 4) Sostituibilità.

• Anomalie riscontrabili: 1) Difetti di coibentazione; 2) Difetti di regolazione e controllo; 3) Difetti di tenuta; 4) Incrostazioni.

- Ditte specializzate: *Termotecnico*.

### **01.13.07.C02 Controllo qualità materiali (CAM)**

*Cadenza: ogni 6 mesi*

*Tipologia: Verifica*

Verificare la stabilità dei materiali utilizzati e che gli stessi siano dotati di certificazione ecologica e che il loro utilizzo non comporti emissioni nocive.

- Requisiti da verificare: *1) Certificazione ecologica.*
- Anomalie riscontrabili: *1) Mancanza certificazione ecologica.*
- Ditte specializzate: *Specializzati vari.*

## **MANUTENZIONI ESEGUIBILI DA PERSONALE SPECIALIZZATO**

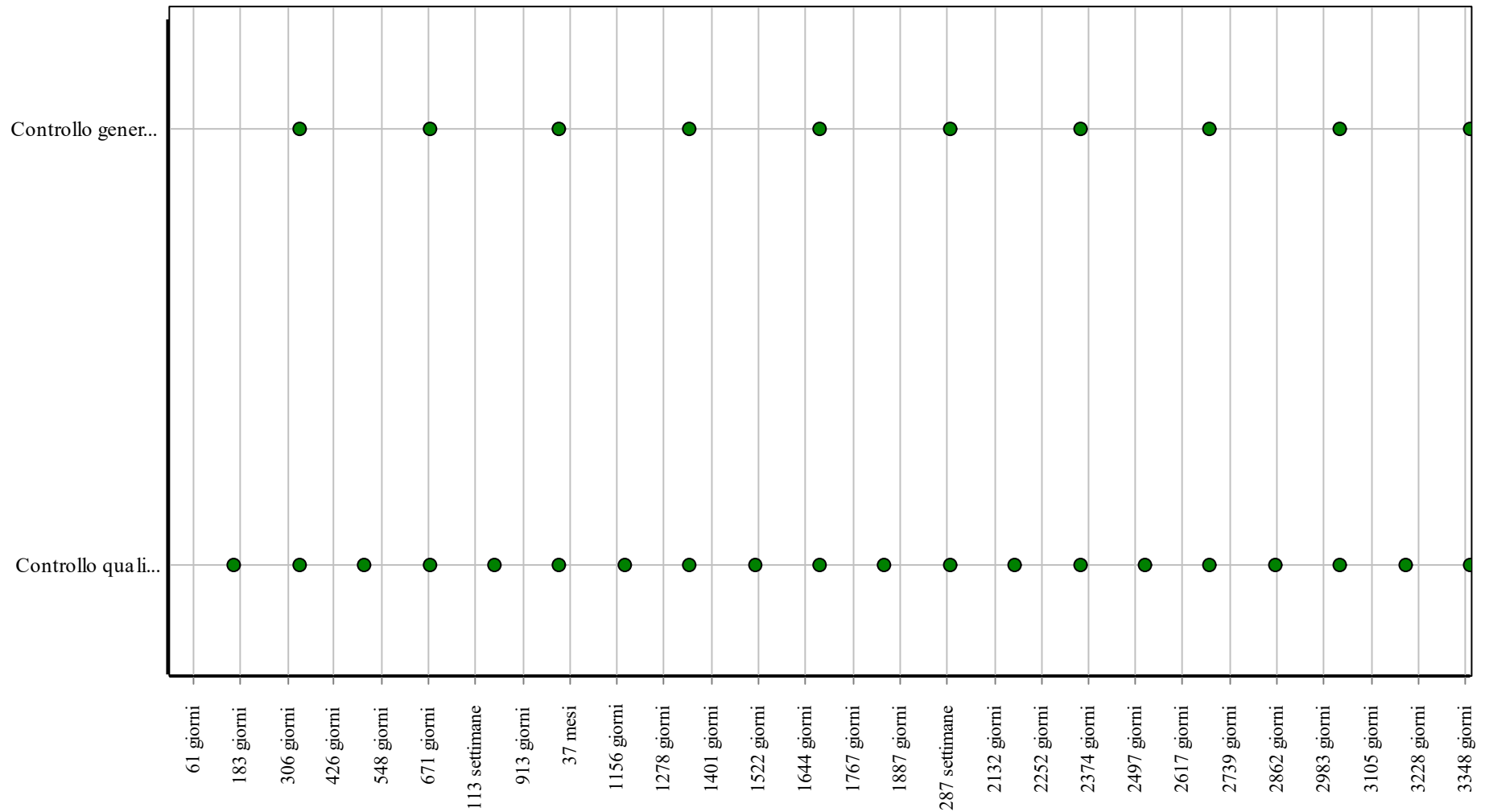
### **01.13.07.I01 Ripristino coibentazione**

*Cadenza: quando occorre*

Effettuare un ripristino dello strato di coibentazione delle tubazioni quando sono evidenti i segni di degradamento.

- Ditte specializzate: *Termoidraulico.*

### Controlli: Tubi in rame

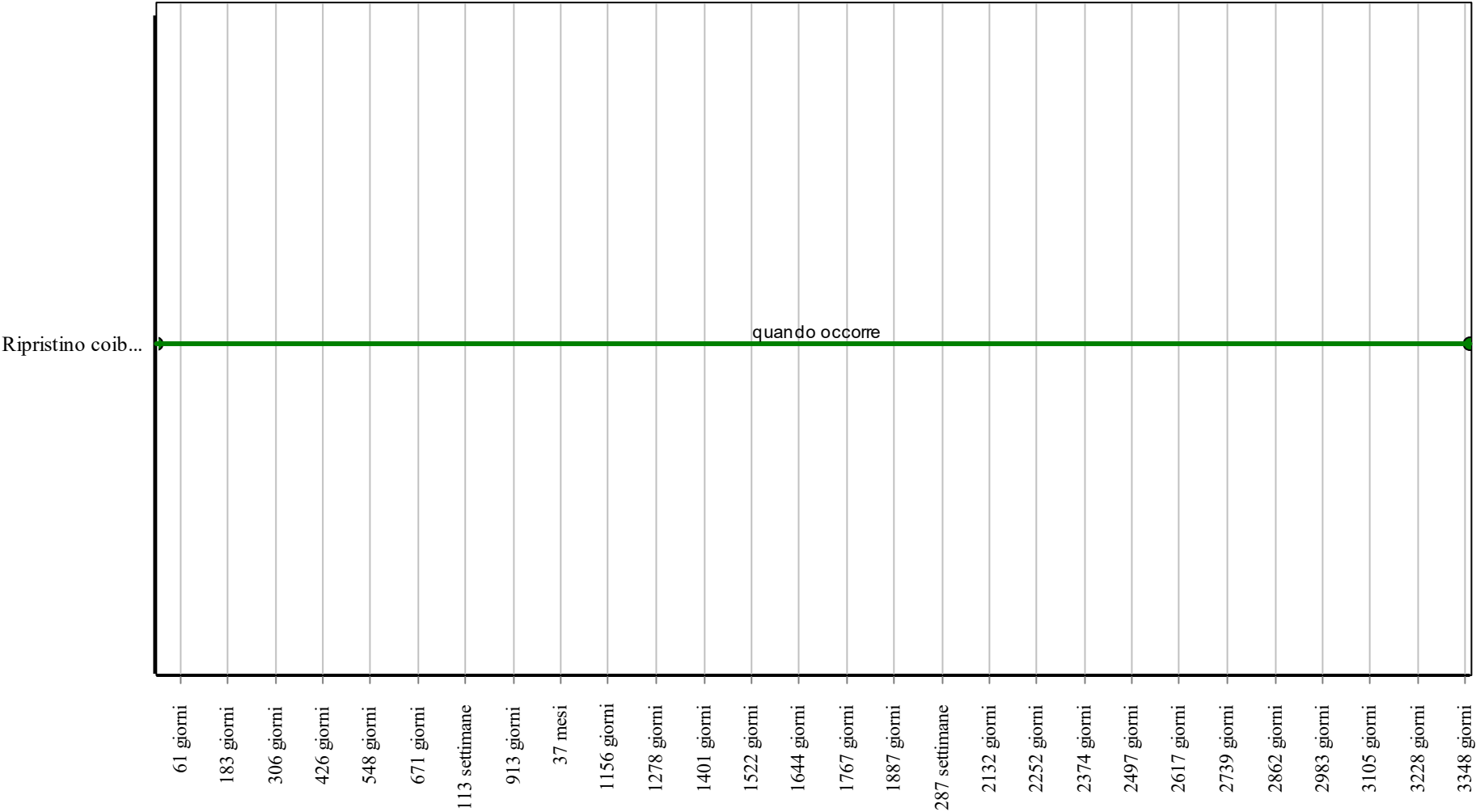


**Corpo d'Opera:** RIFUNZIONALIZZAZIONE PALAZZINA "LIBERTY" - 2° LOTTO

**Unità Tecnologica:** Impianto di climatizzazione



Interventi: Tubi in rame



Corpo d'Opera: RIFUNZIONALIZZAZIONE PALAZZINA "LIBERTY" - 2°LOTTO

Unità Tecnologica: Impianto di climatizzazione

# Impianto di illuminazione

L'impianto di illuminazione consente di creare condizioni di visibilità negli ambienti. L'impianto di illuminazione deve consentire, nel rispetto del risparmio energetico, livello ed uniformità di illuminamento, limitazione dell'abbagliamento, direzionalità della luce, colore e resa della luce.

L'impianto di illuminazione è costituito generalmente da: lampade ad incandescenza, lampade fluorescenti, lampade alogene, lampade compatte, lampade a scariche, lampade a ioduri metallici, lampade a vapore di mercurio, lampade a vapore di sodio e pali per il sostegno dei corpi illuminanti.

## REQUISITI E PRESTAZIONI (UT)

### 01.14.R01 Certificazione ecologica

*Classe di Requisiti: Di salvaguardia dell'ambiente*

*Classe di Esigenza: Salvaguardia ambiente*

I prodotti, elementi, componenti e materiali dovranno essere dotati di etichettatura ecologica o di dichiarazione ambientale.

#### Prestazioni:

I prodotti, elementi, componenti e materiali, dovranno presentare almeno una delle tipologie ambientali riportate:

- TIPO I: Etichette ecologiche volontarie basate su un sistema multicriteri che considera l'intero ciclo di vita del prodotto, sottoposte a certificazione esterna da parte di un ente indipendente (tra queste rientra, ad esempio, il marchio europeo di qualità ecologica ECOLABEL). (ISO 14024);
- TIPO II: Etichette ecologiche che riportano auto-dichiarazioni ambientali da parte di produttori, importatori o distributori di prodotti, senza che vi sia l'intervento di un organismo indipendente di certificazione (tra le quali: "Riciclabile", "Compostabile", ecc.). (ISO 14021);
- TIPO III: Etichette ecologiche che riportano dichiarazioni basate su parametri stabiliti e che contengono una quantificazione degli impatti ambientali associati al ciclo di vita del prodotto calcolato attraverso un sistema LCA. Sono sottoposte a un controllo indipendente e presentate in forma chiara e confrontabile. Tra di esse rientrano, ad esempio, le "Dichiarazioni Ambientali di Prodotto". (ISO 14025).

#### Livello minimo della prestazione:

Possesso di etichettatura ecologica o di dichiarazione ambientale dei prodotti impiegati.

### 01.14.R02 (Attitudine al) controllo del flusso luminoso

*Classe di Requisiti: Visivi*

*Classe di Esigenza: Aspetto*

I componenti degli impianti di illuminazione devono essere montati in modo da controllare il flusso luminoso emesso al fine di evitare che i fasci luminosi possano colpire direttamente gli apparati visivi delle persone.

#### Prestazioni:

E' opportuno che sia assicurata la qualità della progettazione, della fabbricazione e dell'installazione dei materiali e componenti con riferimento a quanto indicato dalle norme e come certificato dalle ditte costruttrici di detti materiali e componenti.

#### Livello minimo della prestazione:

Devono essere rispettati i livelli previsti in sede di progetto.

### 01.14.R03 (Attitudine al) controllo della condensazione interstiziale

*Classe di Requisiti: Sicurezza d'intervento*

*Classe di Esigenza: Sicurezza*

I componenti degli impianti di illuminazione capaci di condurre elettricità devono essere in grado di evitare la formazione di acqua di condensa per evitare alle persone qualsiasi pericolo di folgorazioni per contatto diretto secondo quanto prescritto dalla norma CEI 64-8.

#### Prestazioni:

Si possono controllare i componenti degli impianti di illuminazione procedendo ad un esame nonché a misure eseguite secondo le norme CEI vigenti.

#### Livello minimo della prestazione:

Devono essere rispettati i livelli previsti in sede di progetto.

### 01.14.R04 (Attitudine al) controllo delle dispersioni elettriche

*Classe di Requisiti: Funzionalità d'uso*

*Classe di Esigenza: Funzionalità*

Per evitare qualsiasi pericolo di folgorazione alle persone, causato da un contatto diretto, i componenti degli impianti di illuminazione devono essere dotati di collegamenti equipotenziali con l'impianto di terra dell'edificio.

#### Prestazioni:

Le dispersioni elettriche possono essere verificate controllando i collegamenti equipotenziali e di messa a terra dei componenti degli impianti mediante misurazioni di resistenza a terra.

**Livello minimo della prestazione:**

Devono essere rispettati i livelli previsti in sede di progetto e nell'ambito della dichiarazione di conformità prevista dall'art.7 del D.M. 22 gennaio 2008 n.37.

**01.14.R05 Accessibilità**

*Classe di Requisiti: Facilità d'intervento*

*Classe di Esigenza: Funzionalità*

Gli elementi costituenti l'impianto di illuminazione devono essere facilmente accessibili per consentire un facile utilizzo sia nel normale funzionamento sia in caso di guasti.

**Prestazioni:**

E' opportuno che sia assicurata la qualità della progettazione, della fabbricazione e dell'installazione dei materiali e componenti con riferimento a quanto indicato dalle norme e come certificato dalle ditte costruttrici di detti materiali e componenti.

**Livello minimo della prestazione:**

Devono essere rispettati i livelli previsti in sede di progetto.

**01.14.R06 Comodità di uso e manovra**

*Classe di Requisiti: Funzionalità d'uso*

*Classe di Esigenza: Funzionalità*

Gli impianti di illuminazione devono essere realizzati con materiali e componenti aventi caratteristiche di facilità di uso, di funzionalità e di manovrabilità.

**Prestazioni:**

I componenti degli impianti di illuminazione devono essere disposti in posizione ed altezza dal piano di calpestio tali da rendere il loro utilizzo agevole e sicuro, ed essere accessibili anche da parte di persone con impedita o ridotta capacità motoria.

**Livello minimo della prestazione:**

In particolare l'altezza di installazione dal piano di calpestio dei componenti deve essere compresa fra 0,40 e 1,40 m, ad eccezione di quei componenti il cui azionamento avviene mediante comando a distanza (ad esempio il telecomando a raggi infrarossi).

**01.14.R07 Efficienza luminosa**

*Classe di Requisiti: Visivi*

*Classe di Esigenza: Aspetto*

I componenti che sviluppano un flusso luminoso devono garantire una efficienza luminosa non inferiore a quella stabilita dai costruttori delle lampade.

**Prestazioni:**

E' opportuno che sia assicurata la qualità della progettazione, della fabbricazione e dell'installazione dei materiali e componenti con riferimento a quanto indicato dalle norme e come certificato dalle ditte costruttrici di detti materiali e componenti.

**Livello minimo della prestazione:**

Devono essere rispettati i livelli previsti in sede di progetto.

**01.14.R08 Identificabilità**

*Classe di Requisiti: Facilità d'intervento*

*Classe di Esigenza: Funzionalità*

Gli elementi costituenti l'impianto di illuminazione devono essere facilmente identificabili per consentire un facile utilizzo. Deve essere presente un cartello sul quale sono riportate le funzioni degli interruttori nonché le azioni da compiere in caso di emergenza su persone colpite da folgorazione.

**Prestazioni:**

E' opportuno che gli elementi costituenti l'impianto di illuminazione siano realizzati e posti in opera secondo quanto indicato dalle norme e come certificato dalle ditte costruttrici di detti materiali e componenti.

**Livello minimo della prestazione:**

Devono essere rispettati i livelli previsti in sede di progetto.

**01.14.R09 Impermeabilità ai liquidi**

*Classe di Requisiti: Sicurezza d'intervento*

*Classe di Esigenza: Sicurezza*

I componenti degli impianti di illuminazione devono essere in grado di evitare il passaggio di fluidi liquidi per evitare alle persone qualsiasi pericolo di folgorazione per contatto diretto secondo quanto prescritto dalla normativa.

**Prestazioni:**

E' opportuno che gli elementi costituenti l'impianto di illuminazione siano realizzati e posti in opera secondo quanto indicato dalle norme e come certificato dalle ditte costruttrici di detti materiali e componenti.

**Livello minimo della prestazione:**

Devono essere rispettati i livelli previsti in sede di progetto.

**01.14.R10 Isolamento elettrico**

*Classe di Requisiti: Protezione elettrica*

*Classe di Esigenza: Sicurezza*

Gli elementi costituenti l'impianto di illuminazione devono essere in grado di resistere al passaggio di cariche elettriche senza perdere le proprie caratteristiche.

**Prestazioni:**

E' opportuno che gli elementi costituenti l'impianto di illuminazione siano realizzati e posti in opera secondo quanto indicato dalle norme e come certificato dalle ditte costruttrici di detti materiali e componenti.

**Livello minimo della prestazione:**

Devono essere rispettati i livelli previsti in sede di progetto.

#### **01.14.R11 Limitazione dei rischi di intervento**

*Classe di Requisiti: Protezione dai rischi d'intervento*

*Classe di Esigenza: Sicurezza*

Gli elementi costituenti l'impianto di illuminazione devono essere in grado di consentire ispezioni, manutenzioni e sostituzioni in modo agevole ed in ogni caso senza arrecare danno a persone o cose.

**Prestazioni:**

E' opportuno che gli elementi costituenti l'impianto di illuminazione siano realizzati e posti in opera secondo quanto indicato dalle norme e come certificato dalle ditte costruttrici di detti materiali e componenti.

**Livello minimo della prestazione:**

Devono essere rispettati i livelli previsti in sede di progetto.

#### **01.14.R12 Montabilità/Smontabilità**

*Classe di Requisiti: Facilità d'intervento*

*Classe di Esigenza: Funzionalità*

Gli elementi costituenti l'impianto di illuminazione devono essere atti a consentire la collocazione in opera di altri elementi in caso di necessità.

**Prestazioni:**

Gli elementi costituenti l'impianto di illuminazione devono essere montati in opera in modo da essere facilmente smontabili senza per questo smontare o disfare l'intero impianto.

**Livello minimo della prestazione:**

Devono essere rispettati i livelli previsti in sede di progetto.

#### **01.14.R13 Regolabilità**

*Classe di Requisiti: Funzionalità in emergenza*

*Classe di Esigenza: Funzionalità*

I componenti degli impianti di illuminazione devono essere in grado di consentire adeguamenti funzionali da parte di operatori specializzati.

**Prestazioni:**

Gli elementi costituenti l'impianto di illuminazione devono essere facilmente modificati o regolati senza per questo smontare o disfare l'intero impianto.

**Livello minimo della prestazione:**

Devono essere rispettati i livelli previsti in sede di progetto.

#### **01.14.R14 Resistenza meccanica**

*Classe di Requisiti: Di stabilità*

*Classe di Esigenza: Sicurezza*

Gli impianti di illuminazione devono essere realizzati con materiali in grado di contrastare in modo efficace il prodursi di deformazioni o rotture sotto l'azione di determinate sollecitazioni.

**Prestazioni:**

Gli elementi costituenti gli impianti di illuminazione devono essere idonei ad assicurare stabilità e resistenza all'azione di sollecitazioni meccaniche in modo da garantirne durata e funzionalità nel tempo garantendo allo stesso tempo la sicurezza degli utenti.

**Livello minimo della prestazione:**

Devono essere rispettati i livelli previsti in sede di progetto.

#### **01.14.R15 Stabilità chimico reattiva**

*Classe di Requisiti: Protezione dagli agenti chimici ed organici*

*Classe di Esigenza: Sicurezza*

L'impianto di illuminazione deve essere realizzato con materiali in grado di mantenere inalterate nel tempo le proprie caratteristiche chimico-fisiche.

**Prestazioni:**

Per garantire la stabilità chimico reattiva i materiali e componenti degli impianti di illuminazione non devono presentare incompatibilità chimico-fisica.

**Livello minimo della prestazione:**

Devono essere rispettati i livelli previsti in sede di progetto.

## **ELEMENTI MANUTENIBILI DELL'UNITÀ TECNOLOGICA:**

---

- 01.14.01 Dispositivi di controllo della luce (dimmer)
- 01.14.02 Lampade a scarica nei gas

## Dispositivi di controllo della luce (dimmer)

Unità Tecnologica: 01.14

Impianto di illuminazione

Il dimmer è un dispositivo che consente di regolare e controllare elettronicamente la potenza assorbita da un carico (limitandola a piacimento).

Attualmente in commercio esistono numerosi tipi di dimmer da quelli usati semplici da utilizzare in casa per la regolazione di una singola lampada a quelli che regolano l'intensità luminosa di interi apparati come quelli presenti in grandi complessi (sale ristoranti, teatri, ecc.). I dimmer possono essere dotati di dispositivi meccanici od elettronici che ne permettono la calibrazione.

### REQUISITI E PRESTAZIONI (EM)

#### 01.14.01.R01 Efficienza

*Classe di Requisiti: Di funzionamento*

*Classe di Esigenza: Gestione*

I dimmer devono essere realizzati con materiali e componenti in grado di non sprecare potenza dell'energia che li attraversa.

##### **Prestazioni:**

E' opportuno che gli elementi costituenti i dimmer siano realizzati e posti in opera secondo quanto indicato dalle norme e come certificato dalle ditte costruttrici di detti materiali e componenti.

##### **Livello minimo della prestazione:**

I dimmer devono rispettare i valori minimi imposti dalla normativa.

### ANOMALIE RISCONTRABILI

#### 01.14.01.A01 Anomalie comandi

Difetti di funzionamento dei dispositivi di regolazione e controllo.

#### 01.14.01.A02 Mancanza certificazione ecologica

Mancanza o perdita delle caratteristiche ecologiche dell'elemento.

#### 01.14.01.A03 Ronzio

Ronzii causati dall'induttore in caso di carichi pesanti.

#### 01.14.01.A04 Sgancio tensione

Sgancio saltuario dell'interruttore magnetotermico in caso di utilizzo di dimmer a sfioramento.

### CONTROLLI ESEGUIBILI DA PERSONALE SPECIALIZZATO

#### 01.14.01.C01 Controllo generale

*Cadenza: ogni settimana*

*Tipologia: Controllo a vista*

Verificare il corretto funzionamento dei dispositivi di regolazione e controllo.

- Requisiti da verificare: 1) *Efficienza.*
- Anomalie riscontrabili: 1) *Anomalie comandi.*
- Ditte specializzate: *Elettricista.*

#### 01.14.01.C02 Controllo dei materiali elettrici (CAM)

*Cadenza: ogni mese*

*Tipologia: Ispezione a vista*

Verificare che le caratteristiche degli elementi utilizzati corrispondano a quelle indicate dal produttore e che siano idonee all'utilizzo.

- Requisiti da verificare: 1) *Certificazione ecologica.*
- Anomalie riscontrabili: 1) *Mancanza certificazione ecologica.*
- Ditte specializzate: *Generico, Elettricista.*

### MANUTENZIONI ESEGUIBILI DA PERSONALE SPECIALIZZATO

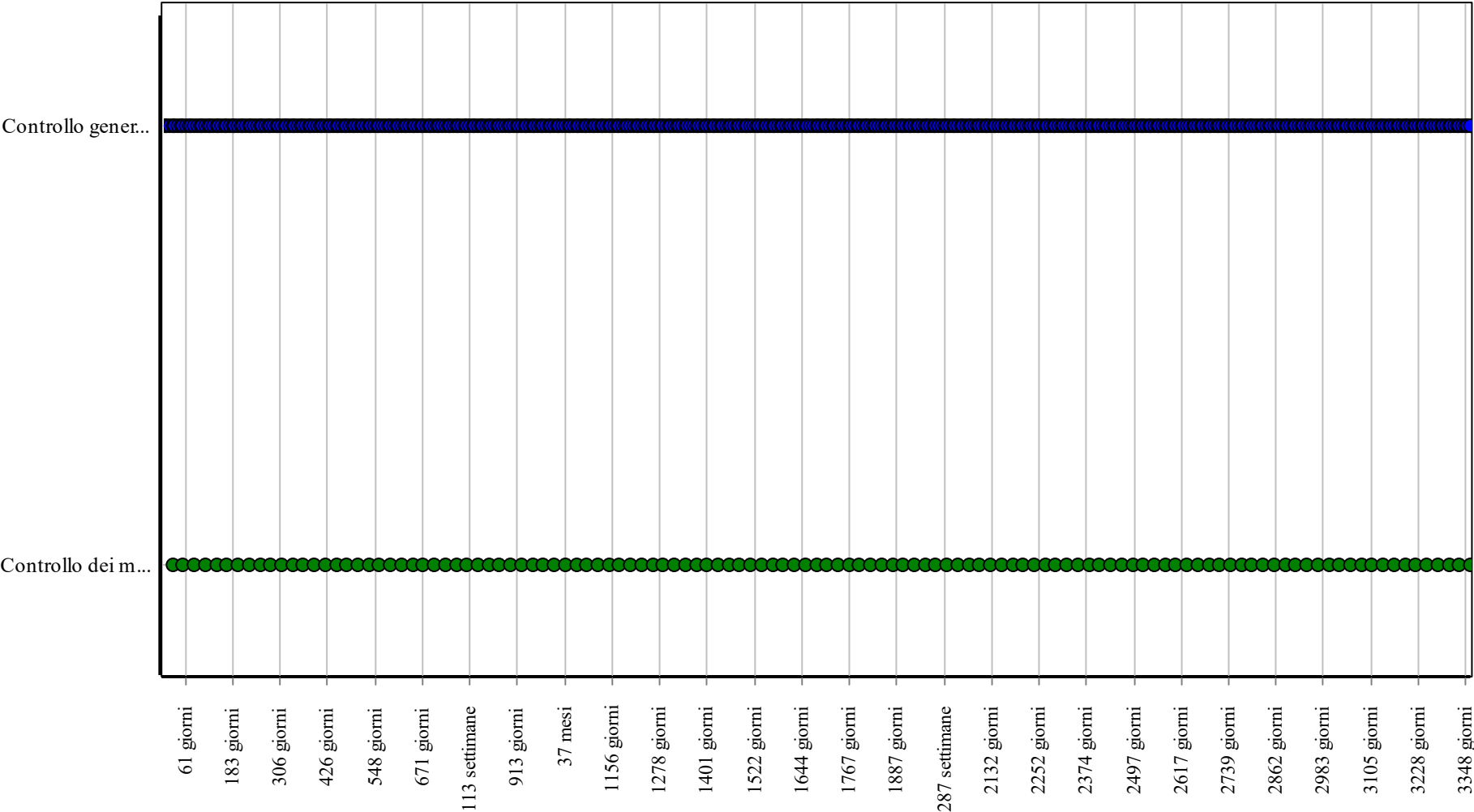
#### 01.14.01.I01 Sostituzione

*Cadenza: quando occorre*

Sostituire i dimmer quando necessario.

- Ditte specializzate: *Elettricista*.

Controlli: Dispositivi di controllo della luce (dimmer)

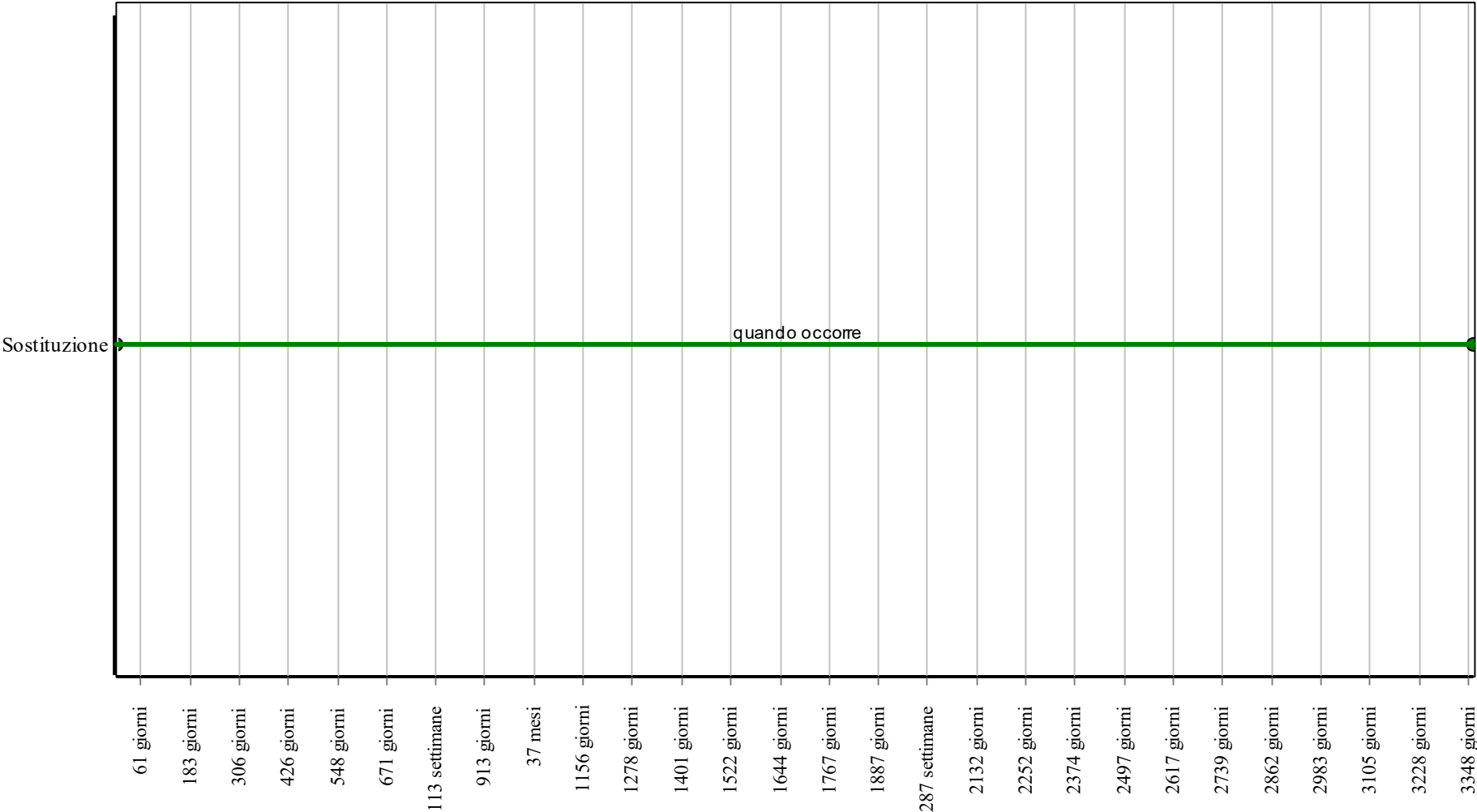


Corpo d'Opera: RIFUNZIONALIZZAZIONE PALAZZINA "LIBERTY" - 2°LOTTO

Unità Tecnologica: Impianto di illuminazione



Interventi: Dispositivi di controllo della luce (dimmer)



Corpo d'Opera: RIFUNZIONALIZZAZIONE PALAZZINA "LIBERTY" - 2° LOTTO

Unità Tecnologica: Impianto di illuminazione

## Lampade a scarica nei gas

Unità Tecnologica: 01.14

Impianto di illuminazione

I vari tipi di lampade a scarica sono: lampade a vapori di alogenuri; lampade a vapori di sodio ad alta e bassa pressione; lampade a vapori di mercurio; lampade a luce miscelata.

Le lampade a vapori di alogenuri, oltre ad abbattere i costi nell'impianto di illuminazione, hanno la peculiarità di un'ottima resa dei colori che si riesce ad avere allegando al mercurio elementi (che vengono introdotti nel tubo in forma di composti insieme ad uno o più alogeni - iodio, bromo - al fine di sfruttare il processo ciclico di composizione e scomposizione degli elementi) per completare la radiazione emessa dall'elemento base. Le sostanze aggiunte possono essere: tallio (emissione verde), sodio (emissione gialla), litio (emissione rossa) e indio (emissione blu).

Le lampade a vapori di sodio ad alta pressione emettono una luce giallo-oro e l'indice di resa cromatica arriva fino a 65. Quando si desidera ridurne il numero si adoperano in alternativa a quelle a vapori di mercurio per illuminazioni industriali e urbane. Hanno molteplici forme e il tubo in ossido di alluminio sinterizzato. Alcuni tipi hanno bisogno di accenditori a ristori.

Le lampade a vapori di sodio a bassa pressione sono formate da un tubo ripiegato a "U" riempito di neon e sodio. La luce emessa è monocromatica e consente, quindi, di differenziare bene la forma degli oggetti ma non il colore. È consigliabile il loro utilizzo per piazzali, strade, svincoli autostradali montandole da una altezza di circa 8-15 m.

Le lampade a vapori di mercurio possono essere a bulbo (per una migliore distribuzione della temperatura) o a cilindro di vetro termico (per resistere allo sbalzo termico e allo stillicidio). Si adoperano per edifici industriali, possono essere montate fino a 20 metri e hanno bisogno di dispositivi per l'innesco della scarica.

Le lampade a luce miscelata sono costruite in maniera tale da emettere una luce mista mercurio+incandescenza. All'interno del bulbo vi è un filamento che produce radiazioni rosse mantiene stabile la scarica successiva rendendo inutili accessori di innesco. Si adoperano per creare effetti di luce.

### REQUISITI E PRESTAZIONI (EM)

#### 01.14.02.R01 Utilizzo passivo di fonti rinnovabili per l'illuminazione

*Classe di Requisiti: Utilizzo razionale delle risorse climatiche ed energetiche - requisiti geometrici e fisici*

*Classe di Esigenza: Salvaguardia ambiente*

Utilizzo razionale delle risorse attraverso l'impiego di fonti rinnovabili per l'illuminazione

##### **Prestazioni:**

In fase progettuale dovranno essere previsti sistemi captanti la luce naturale attraverso sistemi di convogliamento di luce e riflettenti.

##### **Livello minimo della prestazione:**

I parametri relativi all'utilizzo delle risorse climatiche ed energetiche dovranno rispettare i limiti previsti dalla normativa vigente

### ANOMALIE RISCONTRABILI

#### 01.14.02.A01 Abbassamento livello di illuminazione

Abbassamento del livello di illuminazione dovuto ad usura delle lampadine, ossidazione dei deflettori, impolveramento delle lampadine.

#### 01.14.02.A02 Avarie

Possibili avarie dovute a corto circuiti degli apparecchi, usura degli accessori, apparecchi inadatti.

#### 01.14.02.A03 Difetti agli interruttori

Difetti agli interruttori magnetotermici e differenziali dovuti all'eccessiva polvere presente all'interno delle connessioni o alla presenza di umidità ambientale o di condensa.

#### 01.14.02.A04 Difetti di illuminazione

Livello scarso di illuminazione negli ambienti e/o spazi aperti.

### CONTROLLI ESEGUIBILI DA PERSONALE SPECIALIZZATO

#### 01.14.02.C01 Controllo generale

*Cadenza: ogni mese*

*Tipologia: Controllo a vista*

Controllo dello stato generale e dell'integrità delle lampadine

• Requisiti da verificare: 1) (Attitudine al) controllo del flusso luminoso; 2) (Attitudine al) controllo della condensazione interstiziale; 3) (Attitudine al) controllo delle dispersioni elettriche; 4) Accessibilità; 5) Comodità di uso e manovra; 6) Efficienza luminosa; 7) Identificabilità; 8) Impermeabilità ai liquidi; 9) Isolamento elettrico; 10) Limitazione dei rischi di intervento; 11) Montabilità/Smontabilità; 12) Regolabilità; 13) Resistenza meccanica; 14) Stabilità chimico reattiva.

- Anomalie riscontrabili: 1) *Abbassamento livello di illuminazione.*
- Ditte specializzate: *Elettricista.*

### **01.14.02.C02 Controllo valori illuminazione (CAM)**

*Cadenza: ogni mese*

*Tipologia: TEST - Controlli con apparecchiature*

Eseguire la misurazione dei livelli dell'illuminazione e verificare che tali valori siano compatibili con quelli di progetto.

- Requisiti da verificare: 1) *Utilizzo passivo di fonti rinnovabili per l'illuminazione.*
- Anomalie riscontrabili: 1) *Difetti di illuminazione;* 2) *Abbassamento livello di illuminazione.*
- Ditte specializzate: *Tecnico illuminazione.*

## **MANUTENZIONI ESEGUIBILI DA PERSONALE SPECIALIZZATO**

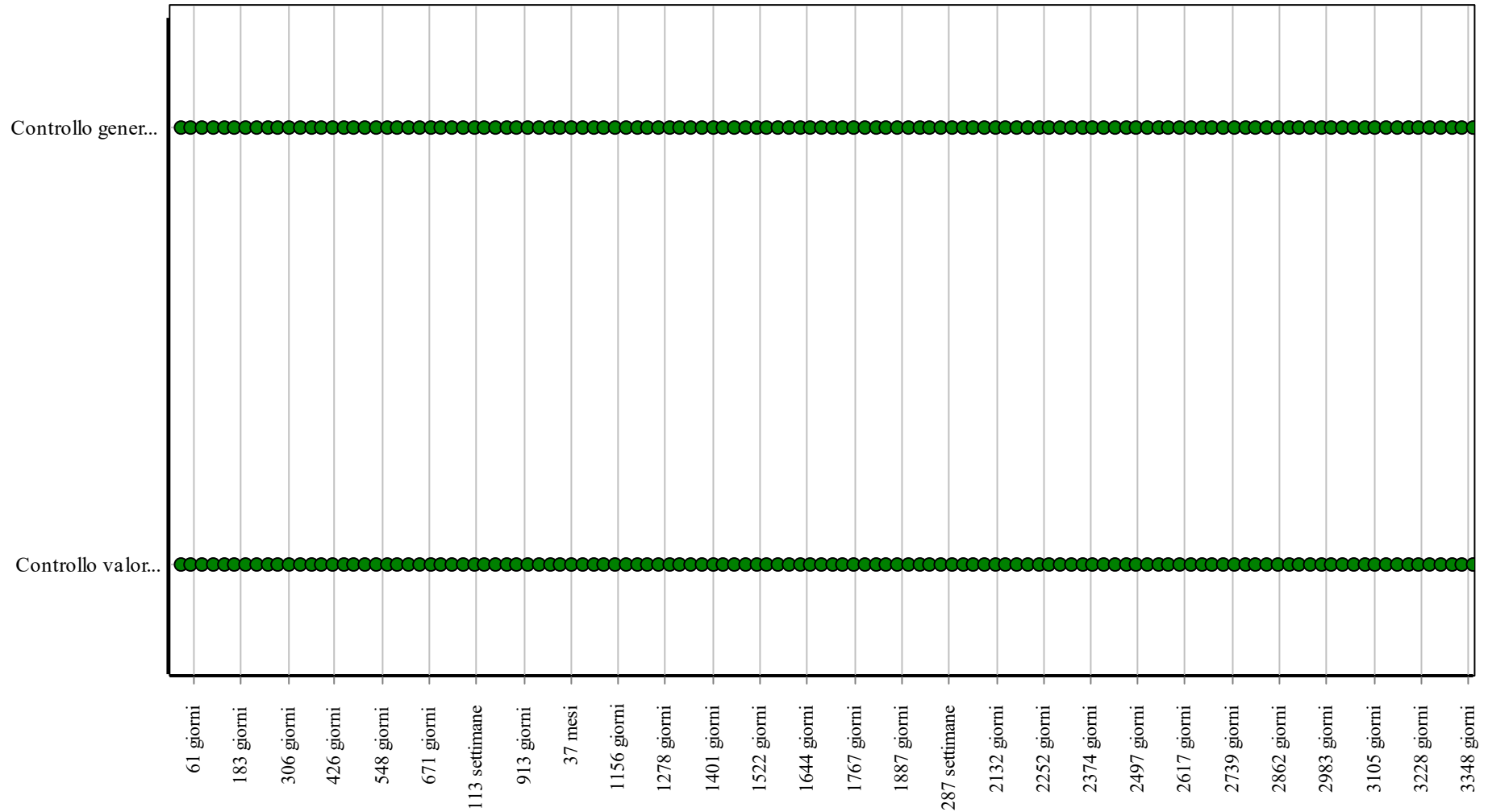
### **01.14.02.I01 Sostituzione delle lampade**

*Cadenza: ogni 50 mesi*

Sostituzione delle lampade e dei relativi elementi accessori secondo la durata di vita media delle lampade fornite dal produttore. Nel caso delle lampade a scarica nei gas si prevede una durata di vita media pari a 9000 h sottoposta a tre ore consecutive di accensione. (Ipotesizzando, pertanto, un uso giornaliero di 6 ore, dovrà prevedersi la sostituzione della lampada ogni 50 mesi)

- Ditte specializzate: *Elettricista.*

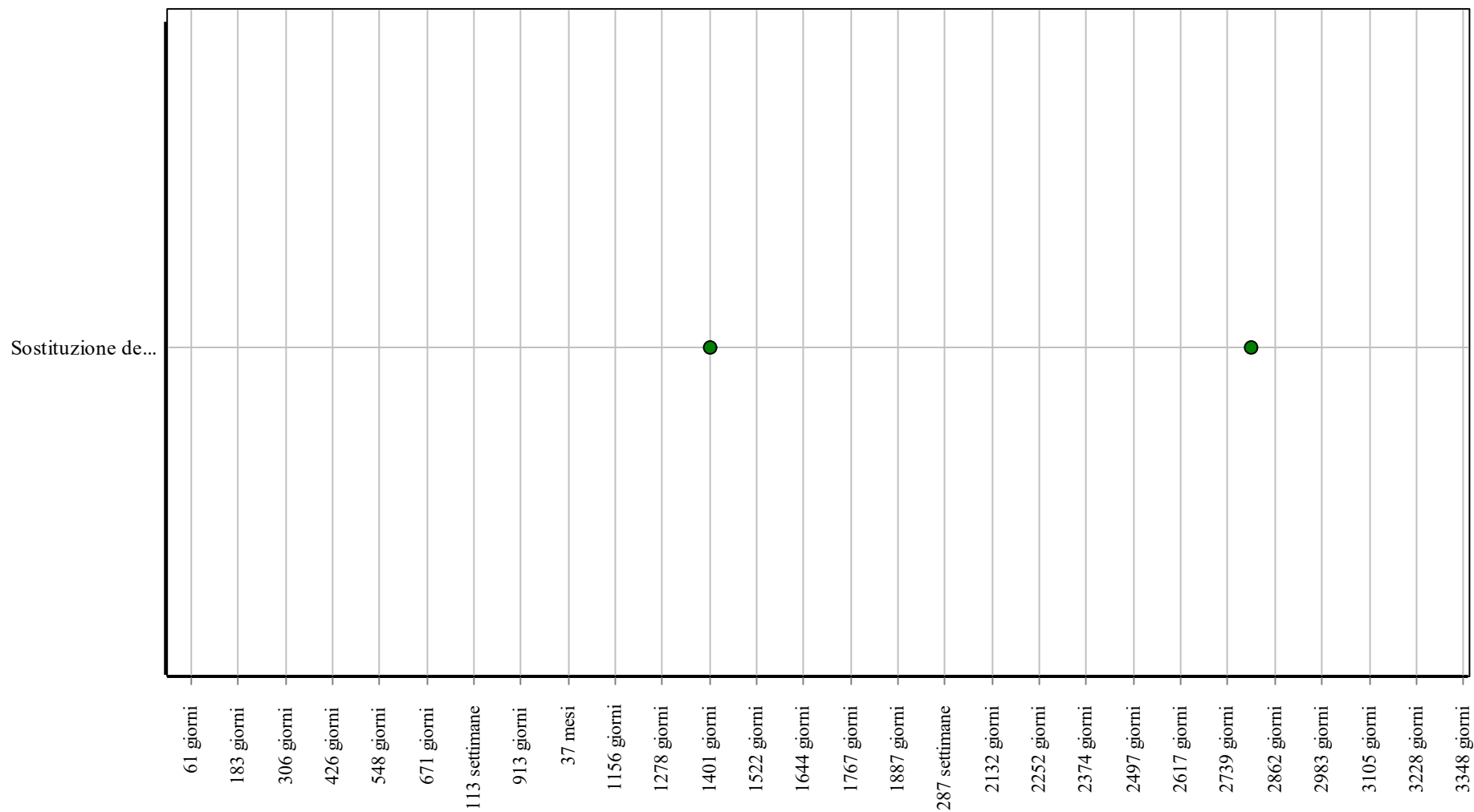
### Controlli: Lampade a scarica nei gas



**Corpo d'Opera:** RIFUNZIONALIZZAZIONE PALAZZINA "LIBERTY" - 2° LOTTO

**Unità Tecnologica:** Impianto di illuminazione

## Interventi: Lampade a scarica nei gas



**Corpo d'Opera:** RIFUNZIONALIZZAZIONE PALAZZINA "LIBERTY" - 2° LOTTO

**Unità Tecnologica:** Impianto di illuminazione

## Impianto di sicurezza e antincendio

L'impianto di sicurezza deve fornire segnalazioni ottiche e/o acustiche agli occupanti di un edificio affinché essi, in caso di possibili incendi, possano intraprendere adeguate azioni di protezione contro l'incendio oltre ad eventuali altre misure di sicurezza per un tempestivo esodo. Le funzioni di rivelazione incendio e allarme incendio possono essere combinate in un unico sistema.

Generalmente un impianto di rivelazione e allarme è costituito da:

- rivelatori d'incendio;
- centrale di controllo e segnalazione;
- dispositivi di allarme incendio;
- punti di segnalazione manuale;
- dispositivo di trasmissione dell'allarme incendio;
- stazione di ricevimento dell'allarme incendio;
- comando del sistema automatico antincendio;
- sistema automatico antincendio;
- dispositivo di trasmissione dei segnali di guasto;
- stazione di ricevimento dei segnali di guasto;
- apparecchiatura di alimentazione.

L'impianto antincendio è l'insieme degli elementi tecnici aventi funzione di prevenire, eliminare, limitare o segnalare incendi. L'impianto antincendio, nel caso di edifici per civili abitazioni, è richiesto quando l'edificio supera i 24 metri di altezza. L'impianto è generalmente costituito da:

- rete idrica di adduzione in ferro zincato;
- bocche di incendio in cassetta (manichette, lance, ecc.);
- attacchi per motopompe dei VV.FF.;
- estintori (idrici, a polvere, a schiuma, carrellati, ecc.).

### REQUISITI E PRESTAZIONI (UT)

#### 01.15.R01 Utilizzo di materiali, elementi e componenti caratterizzati da un'elevata durabilità

*Classe di Requisiti: Utilizzo razionale delle risorse*

*Classe di Esigenza: Salvaguardia ambiente*

Utilizzo razionale delle risorse attraverso l'impiego di materiali con una elevata durabilità.

##### **Prestazioni:**

Nelle fasi progettuali dell'opera individuare e scegliere elementi e componenti caratterizzati da una durabilità elevata.

##### **Livello minimo della prestazione:**

Nella fase progettuale bisogna garantire una adeguata percentuale di elementi costruttivi caratterizzati da una durabilità elevata.

#### 01.15.R02 Utilizzo di tecniche costruttive che facilitino il disassemblaggio a fine vita

*Classe di Requisiti: Utilizzo razionale delle risorse*

*Classe di Esigenza: Salvaguardia ambiente*

Utilizzo razionale delle risorse attraverso la selezione di tecniche costruttive che rendano agevole il disassemblaggio alla fine del ciclo di vita.

##### **Prestazioni:**

Nella fase di progettazione fare prevalere la scelta su sistemi costruttivi che facilitano la smontabilità dei componenti ed i successivi processi di demolizione e recupero dei materiali.

##### **Livello minimo della prestazione:**

Nella fase progettuale bisogna garantire una adeguata percentuale di sistemi costruttivi che facilitano il disassemblaggio alla fine del ciclo di vita.

#### 01.15.R03 Progettazione impianto elettrico con esposizione minima degli utenti a campi elettromagnetici

*Classe di Requisiti: Condizioni d'igiene ambientale connesse con le variazioni del campo elettromagnetico da fonti artificiali*

*Classe di Esigenza: Salvaguardia ambiente*

Gli impianti elettrici e la disposizione degli elettrodomestici dovranno essere disposti in modo da esporre gli utenti a valori minimi di campo elettromagnetico

##### **Prestazioni:**

Le scelte progettuali relative all'impianto elettrico interno ed alla disposizione degli elettrodomestici dovranno essere mirate a proteggere l'utente da variazioni del campo elettromagnetico e ad ottenere negli ambienti interni il più basso livello di campo elettrico e magnetico a bassa frequenza (50 Hz) possibile.

##### **Livello minimo della prestazione:**

Limiti di esposizione (50 Hz):

- induzione magnetica: 0,2  $\mu$ T;
- campo elettrico: 5 KV/m.

Nel valutare il soddisfacimento dei limiti di esposizione per il campo magnetico, si dovranno considerare i contributi delle sorgenti localizzate sia all'interno (es. apparecchiature elettriche) sia all'esterno (es. elettrodotti) degli ambienti.

a livello dell'unità abitativa:

- negli ambienti ufficio e residenziali impiego di apparecchiature e dispositivi elettrici ed elettronici a bassa produzione di campo;
- nelle residenze configurazione della distribuzione dell'energia elettrica nei singoli locali secondo lo schema a "stella";
- nelle residenze impiego del disgiuntore di rete nella zona notte per l'eliminazione dei campi elettrici in assenza di carico a valle.

## **01.15.R04 Certificazione ecologica**

*Classe di Requisiti: Di salvaguardia dell'ambiente*

*Classe di Esigenza: Salvaguardia ambiente*

I prodotti, elementi, componenti e materiali dovranno essere dotati di etichettatura ecologica o di dichiarazione ambientale.

### **Prestazioni:**

I prodotti, elementi, componenti e materiali, dovranno presentare almeno una delle tipologie ambientali riportate:

- TIPO I: Etichette ecologiche volontarie basate su un sistema multicriteria che considera l'intero ciclo di vita del prodotto, sottoposte a certificazione esterna da parte di un ente indipendente (tra queste rientra, ad esempio, il marchio europeo di qualità ecologica ECOLABEL). (ISO 14024);
- TIPO II: Etichette ecologiche che riportano auto-dichiarazioni ambientali da parte di produttori, importatori o distributori di prodotti, senza che vi sia l'intervento di un organismo indipendente di certificazione (tra le quali: "Riciclabile", "Compostabile", ecc.). (ISO 14021);
- TIPO III: Etichette ecologiche che riportano dichiarazioni basate su parametri stabiliti e che contengono una quantificazione degli impatti ambientali associati al ciclo di vita del prodotto calcolato attraverso un sistema LCA. Sono sottoposte a un controllo indipendente e presentate in forma chiara e confrontabile. Tra di esse rientrano, ad esempio, le "Dichiarazioni Ambientali di Prodotto". (ISO 14025).

### **Livello minimo della prestazione:**

Possesso di etichettatura ecologica o di dichiarazione ambientale dei prodotti impiegati.

## **ELEMENTI MANUTENIBILI DELL'UNITÀ TECNOLOGICA:**

---

- 01.15.01 Apparecchiatura di alimentazione
- 01.15.02 Campana idraulica
- 01.15.03 Centrale di controllo e segnalazione
- 01.15.04 Diffusione sonora
- 01.15.05 Rivelatori di fumo

## Apparecchiatura di alimentazione

Unità Tecnologica: 01.15

Impianto di sicurezza e antincendio

L'apparecchiatura di alimentazione dell'impianto di rivelazione e di allarme incendio fornisce la potenza di alimentazione per la centrale di controllo e segnalazione e per i componenti da essa alimentati. L'apparecchiatura di alimentazione può includere diverse sorgenti di potenza (per esempio alimentazione da rete e sorgenti ausiliarie di emergenza).

Un sistema di rivelazione e di segnalazione d'incendio deve avere come minimo 2 sorgenti di alimentazione: la sorgente di alimentazione principale che deve essere progettata per operare utilizzando la rete di alimentazione pubblica o un sistema equivalente e la sorgente di alimentazione di riserva che deve essere costituita da una batteria ricaricabile.

### REQUISITI E PRESTAZIONI (EM)

#### 01.15.01.R01 Isolamento elettrico

*Classe di Requisiti: Protezione elettrica*

*Classe di Esigenza: Sicurezza*

I materiali ed i componenti dell'apparecchiatura di alimentazione dell'impianto di rivelazione incendi devono garantire un livello di protezione contro i contatti diretti ed indiretti.

**Prestazioni:**

L'apparecchiatura di alimentazione deve essere costruita con caratteristiche di sicurezza in conformità alla IEC 950 per la separazione fra i circuiti a bassissima tensione in corrente continua e circuiti a bassa tensione in corrente alternata e per la corretta messa a terra delle parti metalliche.

**Livello minimo della prestazione:**

Per accertare la capacità di isolamento elettrico delle apparecchiature di alimentazione si effettuano una serie di prove secondo le modalità riportate nella norma UNI EN 54-4 affinché non si verifichi nessun surriscaldamento. Inoltre deve essere verificato che le prestazioni e la tensione in uscita siano all'interno delle specifiche.

#### 01.15.01.R02 Isolamento elettromagnetico

*Classe di Requisiti: Protezione elettrica*

*Classe di Esigenza: Sicurezza*

I materiali ed i componenti della apparecchiatura di alimentazione dell'impianto di rivelazione incendi devono garantire un livello di isolamento da eventuali campi elettromagnetici.

**Prestazioni:**

I componenti dell'apparecchiatura devono essere realizzati con materiali tali da non essere danneggiati da eventuali campi elettromagnetici durante il normale funzionamento (esempio trasmettitori radio portatili, ecc.).

**Livello minimo della prestazione:**

Per accertare la capacità di isolamento elettromagnetico delle apparecchiature di alimentazione si effettuano una serie di prove secondo le modalità riportate nella norma UNI 54-4. Il campione deve essere condizionato nel modo seguente:

- gamma di frequenza: da 1 MHz a 1 GHz;
- intensità di campo: 10 V/m;
- modulazione dell'ampiezza sinusoidale: 80% a 1 kHz.

Alla fine della prova il campione deve essere controllato al fine di verificare visivamente l'assenza di danni meccanici sia internamente che esternamente.

#### 01.15.01.R03 Resistenza a cali di tensione

*Classe di Requisiti: Protezione elettrica*

*Classe di Esigenza: Sicurezza*

I materiali ed i componenti della apparecchiatura di alimentazione devono resistere a riduzioni di tensione e a brevi interruzioni di tensione.

**Prestazioni:**

I materiali ed i componenti della apparecchiatura di alimentazione devono resistere a riduzioni di tensione e a brevi interruzioni di tensione che possono essere causate da inserimenti di carico e dall'intervento di dispositivi di protezione sulla rete di distribuzione di energia.

**Livello minimo della prestazione:**

Per accertare la resistenza ai cali di tensione si effettuano delle prove secondo quanto previsto dalle norme. Deve essere usato un generatore di prova che sia in grado di ridurre l'ampiezza della tensione per una o più semionde ai passaggi per lo zero. Il campione deve essere nella condizione di funzionamento e deve essere controllato durante il condizionamento. La tensione di alimentazione deve essere ridotta dal valore nominale della percentuale stabilita per il periodo specificato. Ogni riduzione deve essere applicata dieci volte con un intervallo non minore di 1 s e non maggiore di 1,5 s. Alla fine della prova il campione deve essere controllato al fine di verificare visivamente l'assenza di danni meccanici sia internamente che esternamente.



### **01.15.01.R04 Resistenza alla corrosione**

*Classe di Requisiti: Di stabilità*

*Classe di Esigenza: Sicurezza*

I materiali ed i componenti della apparecchiatura di alimentazione devono essere in grado di contrastare in modo efficace il prodursi di fenomeni di corrosione.

#### **Prestazioni:**

I componenti dell'apparecchiatura devono essere realizzati con materiali tali da sopportare gli effetti dell'umidità per lungo tempo nell'ambiente di utilizzo (per esempio, cambiamenti delle proprietà elettriche dovute ad adsorbimento, reazioni chimiche in presenza di umidità, corrosione galvanica, ecc.).

#### **Livello minimo della prestazione:**

Il campione deve essere condizionato come segue:

- temperatura: 40 +/- 2 °C;
- umidità relativa: 93%;
- durata: 21 giorni.

Il campione deve essere portato gradualmente alla temperatura di condizionamento 40 +/- 2% °C, fino al raggiungimento della stabilità di temperatura per prevenire la formazione di condensa sul campione. Alla fine della prova il campione deve essere controllato al fine di verificare visivamente l'assenza di danni meccanici, sia internamente che esternamente.

## **ANOMALIE RISCONTRABILI**

### **01.15.01.A01 Perdita dell'alimentazione**

Perdita della sorgente di alimentazione (principale o di riserva).

### **01.15.01.A02 Perdite di tensione**

Riduzione della tensione della batteria ad un valore inferiore a 0,9 volte la tensione nominale della batteria.

### **01.15.01.A03 Difetti di stabilità**

Perdita delle caratteristiche di stabilità dell'elemento con conseguenti possibili pericoli per gli utenti.

## **CONTROLLI ESEGUIBILI DA PERSONALE SPECIALIZZATO**

### **01.15.01.C01 Controllo generale**

*Cadenza: ogni 7 giorni*

*Tipologia: Ispezione a vista*

Verificare le connessioni dei vari elementi collegati alla apparecchiatura di alimentazione. Verificare la funzionalità delle spie luminose del pannello e dei fusibili di protezione.

- Requisiti da verificare: 1) Isolamento elettrico; 2) Isolamento elettromagnetico; 3) Resistenza alla corrosione.
- Anomalie riscontrabili: 1) Perdita dell'alimentazione; 2) Perdite di tensione.
- Ditte specializzate: Specializzati vari.

### **01.15.01.C02 Controllo stabilità (CAM)**

*Cadenza: ogni 2 mesi*

*Tipologia: Ispezione a vista*

Controllare la stabilità dell'elemento e che il materiale utilizzato sia idoneo alla funzione garantendo la sicurezza dei fruitori.

- Requisiti da verificare: 1) Utilizzo di materiali, elementi e componenti caratterizzati da un'elevata durabilità.
- Anomalie riscontrabili: 1) Difetti di stabilità.
- Ditte specializzate: Tecnico antincendio.

## **MANUTENZIONI ESEGUIBILI DA PERSONALE SPECIALIZZATO**

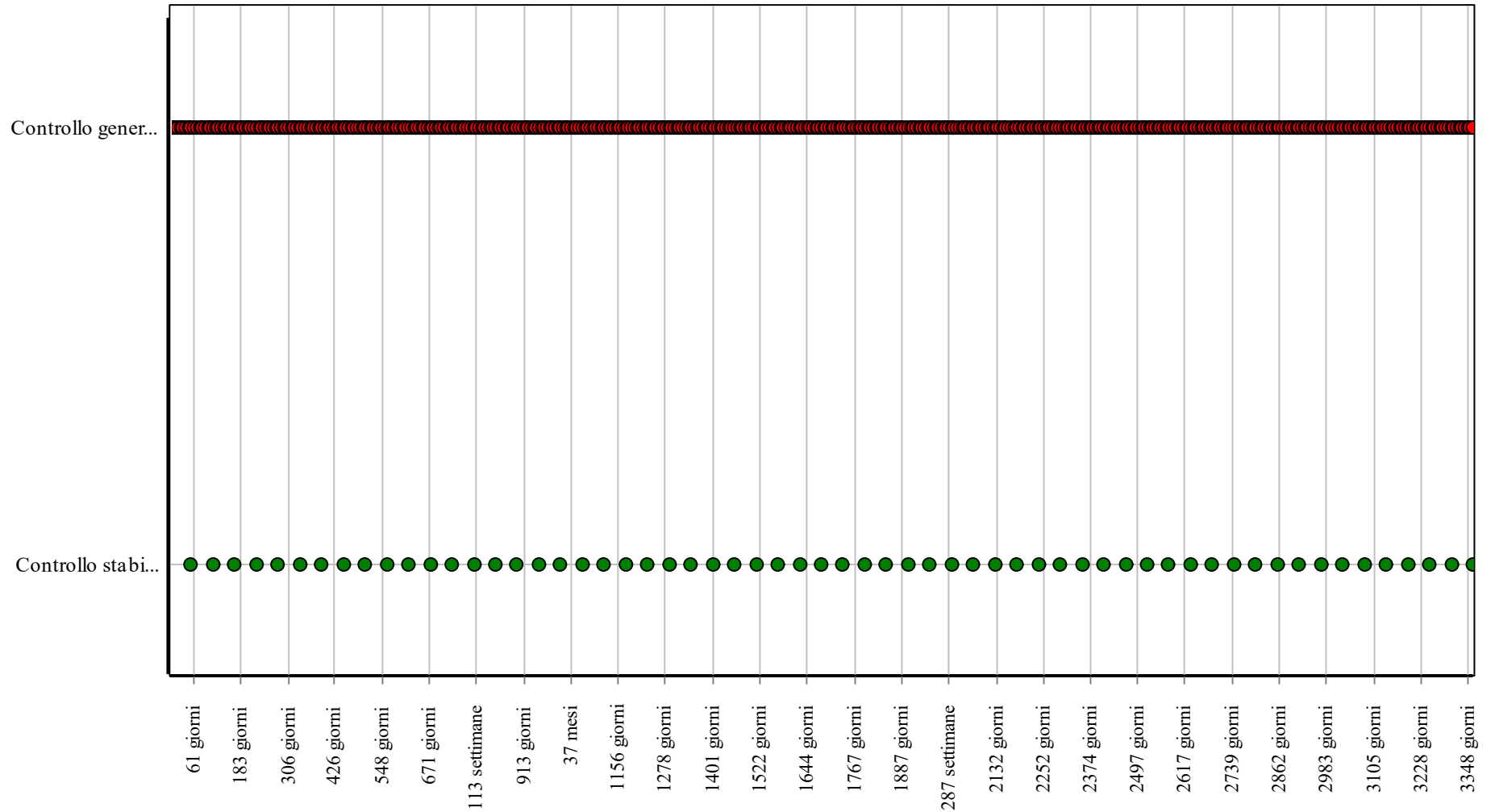
### **01.15.01.I01 Registrazione connessioni**

*Cadenza: ogni 12 mesi*

Registrare e regolare tutti i morsetti delle connessioni e/o dei fissaggi

- Ditte specializzate: Specializzati vari.

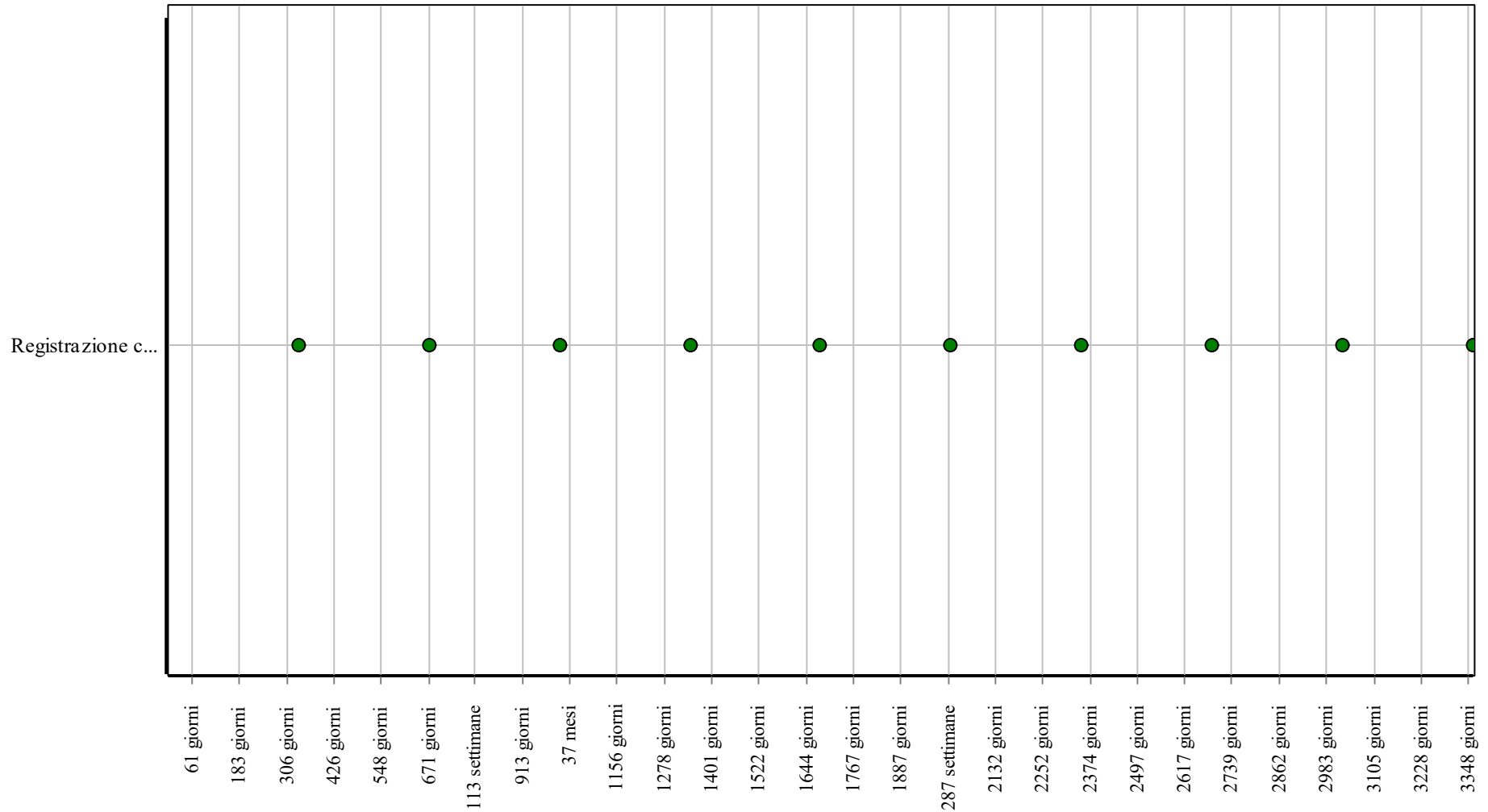
### Controlli: Apparecchiatura di alimentazione



**Corpo d'Opera:** RIFUNZIONALIZZAZIONE PALAZZINA "LIBERTY" - 2° LOTTO

**Unità Tecnologica:** Impianto di sicurezza e antincendio

## Interventi: Apparecchiatura di alimentazione



**Corpo d'Opera:** RIFUNZIONALIZZAZIONE PALAZZINA "LIBERTY" - 2° LOTTO

**Unità Tecnologica:** Impianto di sicurezza e antincendio

## Campana idraulica

Unità Tecnologica: 01.15

Impianto di sicurezza e antincendio

La campana idraulica è un dispositivo di allarme ad attivazione idraulica con valvole di rilevamento del flusso dell'acqua e può essere impiegata, nella maggior parte dei casi, in combinazione con valvole di ritegno, valvole a secco, valvole a diluvio e valvole a preazione per innescare un allarme locale.

All'attivazione della valvola di ritegno, della valvola a secco, della valvola a diluvio o della valvola a preazione alla quale è collegata la campana idraulica, l'acqua scorrerà verso il motore idraulico e attraverso l'ugello d'ingresso formando un getto ad alta velocità che urta contro il girante, facendo ruotare il girante e il percussore. Ad ogni rotazione, l'anello del percussore che gira liberamente colpisce il gong creando il suono d'allarme.

La campana suonerà finché l'acqua scorre nel sistema e verso la campana idraulica. L'acqua nella linea della campana verrà scaricata automaticamente dall'orifizio presente negli accessori della valvola di rilevamento del flusso dell'acqua.

### ANOMALIE RISCONTRABILI

#### 01.15.02.A01 Anomalie cuscinetto

Difetti di funzionamento dei cuscinetti dell'albero del percussore.

#### 01.15.02.A02 Anomalie gong

Difetti di funzionamento del gong.

#### 01.15.02.A03 Anomalie motore

Difetti di funzionamento del motore.

#### 01.15.02.A04 Anomalie percussore

Difetti di funzionamento del percussore.

#### 01.15.02.A05 Anomalie valvole

Difetti di funzionamento delle valvole di chiusura.

#### 01.15.02.A06 Difetti di stabilità

Perdita delle caratteristiche di stabilità dell'elemento con conseguenti possibili pericoli per gli utenti.

### CONTROLLI ESEGUIBILI DA PERSONALE SPECIALIZZATO

#### 01.15.02.C01 Controllo generale

*Cadenza: ogni 3 mesi*

*Tipologia: Controllo a vista*

Ispezionare gli allarmi incendio periodicamente verificando che generino un suono chiaro e continuo.

- Anomalie riscontrabili: 1) *Anomalie cuscinetto*; 2) *Anomalie gong*; 3) *Anomalie motore*; 4) *Anomalie percussore*; 5) *Anomalie valvole*.

- Ditte specializzate: *Tecnico antincendio*.

#### 01.15.02.C02 Controllo stabilità (CAM)

*Cadenza: ogni 2 mesi*

*Tipologia: Ispezione a vista*

Controllare la stabilità dell'elemento e che il materiale utilizzato sia idoneo alla funzione garantendo la sicurezza dei fruitori.

- Requisiti da verificare: 1) *Utilizzo di materiali, elementi e componenti caratterizzati da un'elevata durabilità*.

- Anomalie riscontrabili: 1) *Difetti di stabilità*.

- Ditte specializzate: *Tecnico antincendio*.

### MANUTENZIONI ESEGUIBILI DA PERSONALE SPECIALIZZATO

#### 01.15.02.I01 Pulizia filtri

*Cadenza: quando occorre*

Il filtro ed i relativi raccordi devono essere puliti dopo ogni funzionamento della campana idraulica e dopo che la tubazione della linea della campana è stata drenata.

- Ditte specializzate: *Tecnico antincendio*.

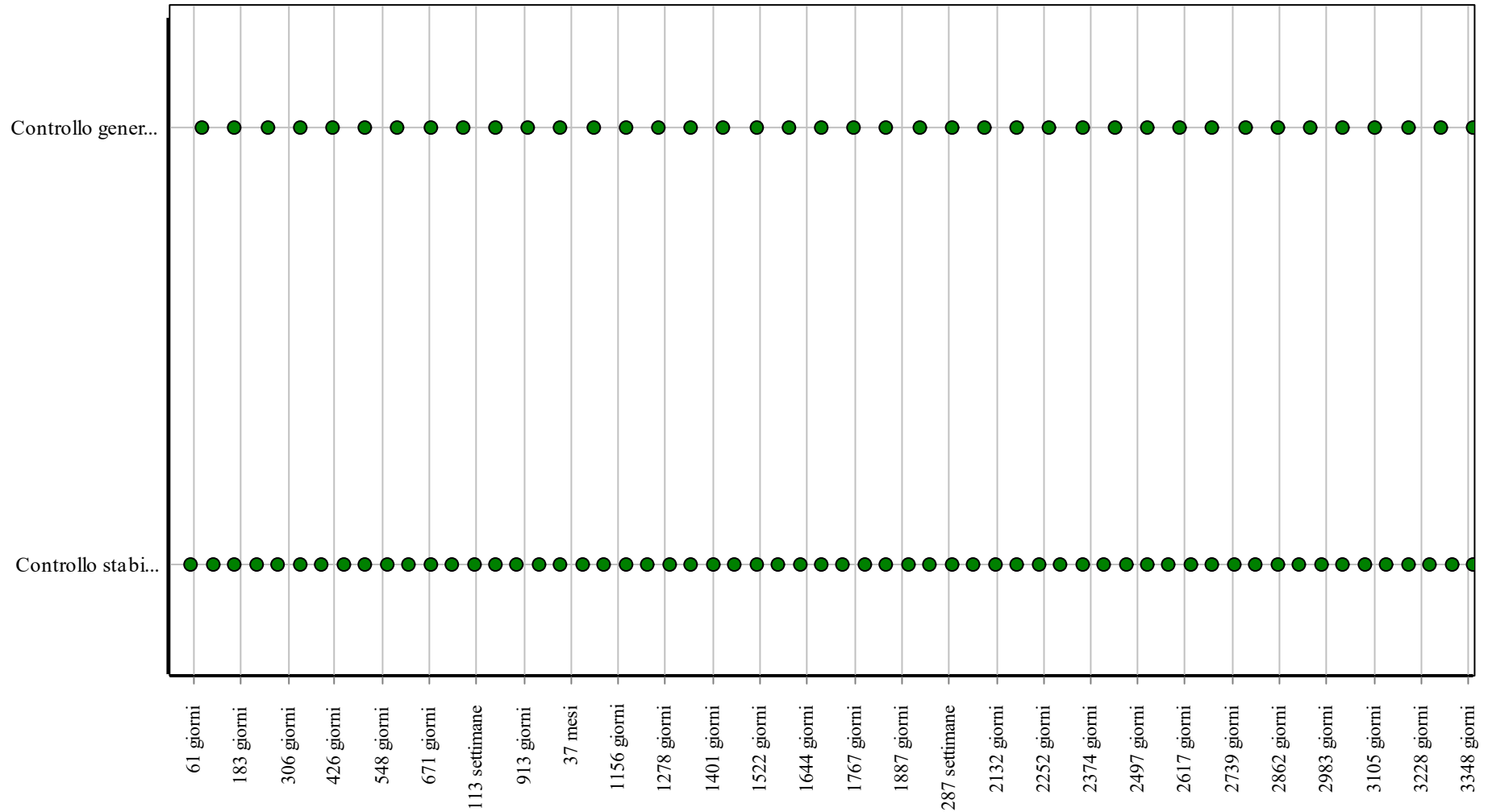
#### 01.15.02.I02 Registrazioni

*Cadenza: ogni 3 mesi*

Eseguire un serraggio dei dadi e delle unioni; verificare il corretto funzionamento dei cuscinetti.

- Ditte specializzate: *Tecnico antincendio*.

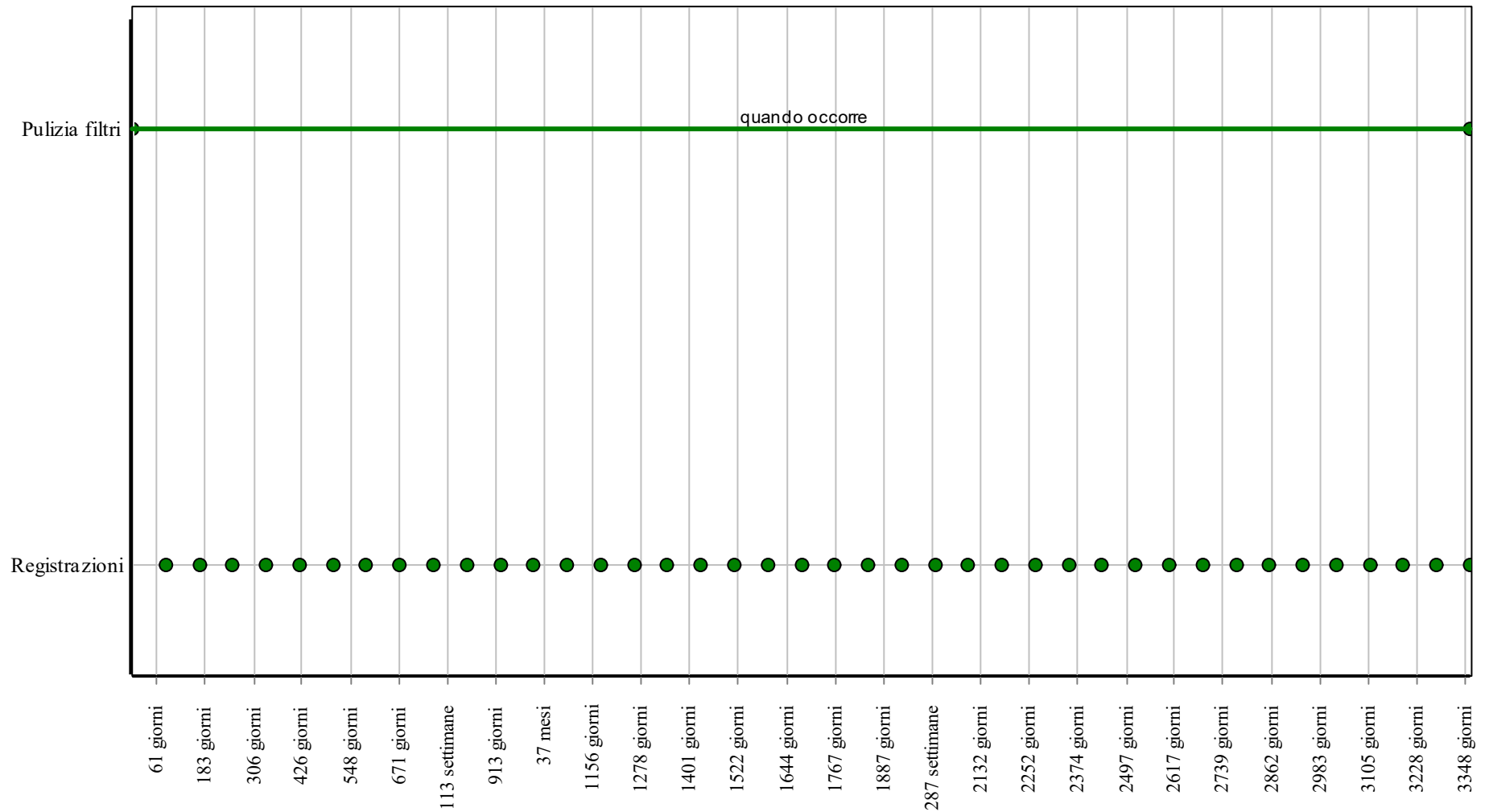
### Controlli: Campana idraulica



**Corpo d'Opera:** RIFUNZIONALIZZAZIONE PALAZZINA "LIBERTY" - 2° LOTTO

**Unità Tecnologica:** Impianto di sicurezza e antincendio

## Interventi: Campana idraulica



**Corpo d'Opera:** RIFUNZIONALIZZAZIONE PALAZZINA "LIBERTY" - 2° LOTTO

**Unità Tecnologica:** Impianto di sicurezza e antincendio

## Centrale di controllo e segnalazione

Unità Tecnologica: 01.15

Impianto di sicurezza e antincendio

La centrale di controllo e segnalazione è un elemento dell'impianto di rivelazione e allarme incendio per mezzo del quale i componenti ad essa collegati possono essere alimentati e monitorati. Per tale motivo deve essere dotata di un sistema di alimentazione primaria e secondaria in grado di assicurare un corretto funzionamento per almeno 72 ore in caso di interruzione dell'alimentazione primaria. Generalmente le funzioni che può svolgere la centrale di controllo e segnalazione sono:

- ricevere i segnali dai rivelatori ad essa collegati;
- determinare se detti segnali corrispondono alla condizione di allarme incendio e se del caso indicare con mezzi ottici e acustici tale condizione di allarme incendio;
- localizzare la zona di pericolo;
- sorvegliare il funzionamento corretto del sistema e segnalare con mezzi ottici e acustici ogni eventuale guasto (per esempio corto circuito, interruzione della linea, guasto nel sistema di alimentazione);
- inoltrare il segnale di allarme incendio ai dispositivi sonori e visivi di allarme incendio oppure, tramite un dispositivo di trasmissione dell'allarme incendio, al servizio antincendio o ancora tramite un dispositivo di comando dei sistemi automatici antincendio a un impianto di spegnimento automatico.

### REQUISITI E PRESTAZIONI (EM)

#### 01.15.03.R01 Accessibilità segnalazioni

*Classe di Requisiti: Facilità d'intervento*

*Classe di Esigenza: Funzionalità*

Nella centrale di controllo e segnalazione devono essere previsti quattro livelli di accesso per la segnalazione e il controllo.

##### **Prestazioni:**

Tutte le segnalazioni obbligatorie devono essere accessibili con livello di accesso 1 senza alcun intervento manuale (per esempio la necessità di aprire una porta). I comandi manuali con livello di accesso 1 devono essere accessibili senza l'ausilio di procedure speciali.

##### **Livello minimo della prestazione:**

Livello di accesso 1: utilizzabile dal pubblico o da persone che hanno una responsabilità generale di sorveglianza di sicurezza e che intervengono in caso di un allarme incendio o un avviso di guasto.

Livello di accesso 2: utilizzabile da persone che hanno una specifica responsabilità in materia di sicurezza e che sono istruite e autorizzate ad operare sulla centrale e segnalazione.

Livello di accesso 3: utilizzabile da persone che sono istruite e autorizzate a:

- riconfigurare i dati specifici del sito inseriti nella centrale o da essa controllati (per esempio etichettatura, zonizzazione, organizzazione dell'allarme);
- assicurare che la centrale sia in conformità alle istruzioni ed alle informazioni date dal costruttore.

Livello di accesso 4: utilizzabile da persone che sono istruite e autorizzate dal costruttore, sia a riparare la centrale che a modificare la sua configurazione in modo da cambiare il suo modo originale di funzionamento.

Solo i livelli di accesso 1 e 2 hanno una gerarchia rigorosa. Per esempio, come procedure speciali per l'ingresso al livello di accesso 2 e/o al livello di accesso 3, possono essere utilizzati:

- chiavi meccaniche;
- tastiera e codici;
- carte di accesso.

A titolo di esempio, i mezzi speciali per l'ingresso al livello di accesso 4, possono essere:

- chiavi meccaniche;
- utensili;
- dispositivo di programmazione esterno.

#### 01.15.03.R02 Efficienza

*Classe di Requisiti: Funzionalità d'uso*

*Classe di Esigenza: Funzionalità*

La centrale di controllo e segnalazione deve entrare nella condizione di allarme incendio a seguito della ricezione dei segnali e dopo che gli stessi siano stati elaborati ed interpretati come allarme incendio.

##### **Prestazioni:**

La centrale di controllo e segnalazione deve essere in grado di ricevere, elaborare e visualizzare segnali provenienti da tutte le zone in modo che un segnale proveniente da una zona non deve falsare l'elaborazione, la memorizzazione e la segnalazione di segnali provenienti da altre zone.

##### **Livello minimo della prestazione:**

L'elaborazione dei segnali provenienti dai rivelatori d'incendio in aggiunta a quello richiesto per prendere la decisione di segnalare l'allarme incendio non deve ritardare la segnalazione della condizione di allarme incendio per più di 10 s. Nel caso di attivazione di segnalazione manuale di allarme la centrale deve entrare nella condizione di allarme incendio entro 10 s. La



condizione di allarme incendio deve essere indicata senza alcun intervento manuale e viene attuata con: una segnalazione luminosa, una segnalazione visiva delle zone in allarme e un segnale acustico.

La centrale di controllo e segnalazione può essere in grado di ritardare l'azionamento delle uscite verso i dispositivi di allarme incendio e/o ai dispositivi di trasmissione di allarme incendio.

### **01.15.03.R03 Isolamento elettromagnetico**

*Classe di Requisiti: Protezione elettrica*

*Classe di Esigenza: Sicurezza*

I materiali ed i componenti della centrale di controllo e segnalazione dell'impianto di rivelazione incendi devono garantire un livello di isolamento da eventuali campi elettromagnetici.

#### **Prestazioni:**

I materiali e componenti della centrale di controllo e segnalazione devono essere realizzati con materiali tali da non essere danneggiati da eventuali campi elettromagnetici durante il normale funzionamento (esempio trasmettitori radio portatili, ecc.).

#### **Livello minimo della prestazione:**

Per accertare la capacità di isolamento elettrostatico della centrale di controllo e segnalazione si effettuano una serie di prove secondo le modalità riportate nella norma UNI EN 54/2 ed utilizzando il procedimento di prova descritto nella IEC 801-3. Il campione deve essere condizionato nel modo seguente:

- gamma di frequenza: da 1 MHz a 1 GHz;
- intensità di campo: 10 V/m;
- modulazione dell'ampiezza sinusoidale: 80% a 1 kHz.

Alla fine della prova il campione deve essere controllato al fine di verificare visivamente l'assenza di danni meccanici, sia internamente che esternamente.

### **01.15.03.R04 Isolamento elettrostatico**

*Classe di Requisiti: Protezione elettrica*

*Classe di Esigenza: Sicurezza*

I materiali ed i componenti della centrale di controllo e segnalazione dell'impianto di rivelazione incendi devono garantire un livello di isolamento da eventuali scariche elettrostatiche.

#### **Prestazioni:**

I materiali e componenti della centrale di controllo e segnalazione devono essere tali da non provocare scariche elettrostatiche che potrebbero verificarsi nel caso che persone, cariche elettrostaticamente, tocchino l'apparecchio.

#### **Livello minimo della prestazione:**

Per accertare la capacità di isolamento elettrostatico della centrale di controllo e segnalazione si effettuano una serie di prove secondo le modalità riportate nella norma UNI EN 54-2. Il campione deve essere sottoposto a prova in ciascuna delle seguenti condizioni di funzionamento:

- condizione di riposo;
- condizione di allarme incendio, proveniente da una zona;
- condizione di fuori servizio, a seguito di fuori servizio di una zona.

Le prove comprendono:

- scariche elettrostatiche dirette sulle parti della centrale accessibili con livello di accesso 2 all'operatore;
- scariche elettrostatiche indirette su piani di accoppiamento adiacenti.

Il campione deve essere condizionato con:

- tensione di prova: 2 kV, 4 kV e 8 kV per scariche in aria e superfici isolanti; 2 kV, 4 kV e 6 kV per le scariche a contatto su superfici conduttive e piano di accoppiamento;
- polarità: positiva e negativa;
- numero di scariche: 10 per ogni punto preselezionato;
- intervallo tra scariche successive: almeno 1 s.

Alla fine della prova il campione deve essere controllato al fine di verificare visivamente l'assenza di danni meccanici, sia internamente che esternamente.

### **01.15.03.R05 Resistenza a cali di tensione**

*Classe di Requisiti: Protezione elettrica*

*Classe di Esigenza: Sicurezza*

I materiali ed i componenti della centrale di controllo e segnalazione devono resistere a riduzioni di tensione e a brevi interruzioni di tensione.

#### **Prestazioni:**

I materiali ed i componenti della centrale di controllo e segnalazione devono resistere a riduzioni di tensione e a brevi interruzioni di tensione che possono essere causate da inserimenti di carico e dall'intervento di dispositivi di protezione sulla rete di distribuzione di energia.

#### **Livello minimo della prestazione:**

Deve essere usato un generatore di prova che sia in grado di ridurre l'ampiezza della tensione per una o più semionde ai passaggi per lo zero. Il campione deve essere nella condizione di funzionamento e deve essere controllato durante il condizionamento. La tensione di alimentazione deve essere ridotta dal valore nominale della percentuale stabilita per il periodo specificato secondo il seguente prospetto:

- riduzione della tensione 50% - durata della riduzione in semiperiodi 20 sec;
- riduzione della tensione 100% - durata della riduzione in semiperiodi 10 sec.

Ogni riduzione deve essere applicata dieci volte con un intervallo non minore di 1 s e non maggiore di 1,5 s. Alla fine della

prova il campione deve essere controllato al fine di verificare visivamente l'assenza di danni meccanici, sia internamente che esternamente.

### **01.15.03.R06 Resistenza alla vibrazione**

*Classe di Requisiti: Funzionalità d'uso*

*Classe di Esigenza: Funzionalità*

I materiali ed i componenti della centrale di controllo e segnalazione devono essere realizzati con materiali idonei e posti in opera in modo da resistere alle vibrazioni che dovessero insorgere nell'ambiente di impiego.

#### **Prestazioni:**

La capacità della centrale di controllo e segnalazione di resistere alle vibrazioni viene verificata con una prova seguendo le prescrizioni contenute nella norma UNI EN 54/2 e nella norma CEI 68-2-47.

#### **Livello minimo della prestazione:**

Il campione deve essere sottoposto alla prova di vibrazioni applicando i seguenti carichi:

- gamma di frequenza: da 10 Hz a 150 Hz;
- ampiezza di accelerazione: 0,981 m/s<sup>2</sup> (0,1 g n);
- numero degli assi: 3;
- numero di cicli per asse: 1 per ciascuna condizione di funzionamento.

Alla fine della prova il campione deve essere controllato al fine di evidenziare che le tensioni in uscita siano entro le specifiche e deve essere verificata visivamente l'assenza di danni meccanici, sia internamente che esternamente.

### **01.15.03.R07 Resistenza meccanica**

*Classe di Requisiti: Di stabilità*

*Classe di Esigenza: Sicurezza*

I materiali ed i componenti della centrale di controllo e segnalazione devono essere in grado di contrastare in modo efficace il prodursi di deformazioni o rotture nelle condizioni prevedibili di impiego.

#### **Prestazioni:**

La resistenza meccanica della centrale di controllo e segnalazione viene verificata sottoponendo la superficie della stessa a urti tali da simulare quelli prevedibili nelle condizioni di impiego.

#### **Livello minimo della prestazione:**

Per verificare la resistenza meccanica devono essere utilizzate il procedimento e l'apparecchiatura di prova descritti nella norma tecnica. Gli urti devono essere diretti su tutte le superfici del campione che sono accessibili con livelli di accesso 1 senza particolari utensili. Devono essere inferti tre colpi con una energia d'urto pari a 0,5 +/- 0,04 J per ogni punto della superficie che è considerato suscettibile di provocare danneggiamenti o malfunzionamenti del campione. Durante il condizionamento, il campione deve essere controllato al fine di evidenziare che le tensioni in uscita siano entro le specifiche verificando che i risultati dei tre colpi non influenzino le serie successive. Dopo il periodo di riassetto deve essere verificata visivamente l'assenza di danni meccanici, sia internamente che esternamente.

## **ANOMALIE RISCONTRABILI**

### **01.15.03.A01 Difetti del pannello di segnalazione**

Difetti del sistema di segnalazione allarmi dovuti a difetti delle spie luminose.

### **01.15.03.A02 Difetti di tenuta morsetti**

Difetti di funzionamento e di tenuta dei morsetti di connessione.

### **01.15.03.A03 Perdita di carica della batteria**

Abbassamento del livello di carica della batteria ausiliaria.

### **01.15.03.A04 Perdite di tensione**

Riduzione della tensione di alimentazione.

### **01.15.03.A05 Anomalie di funzionamento**

Difetti di funzionamento dei dispositivi antincendio.

### **01.15.03.A06 Campi elettromagnetici**

Livello eccessivo dell'inquinamento elettromagnetico per cui si verificano malfunzionamenti.

## **CONTROLLI ESEGUIBILI DA PERSONALE SPECIALIZZATO**

### **01.15.03.C01 Controllo generale**

*Cadenza: ogni 7 giorni*

*Tipologia: Ispezione a vista*

Verificare le connessioni dei vari elementi collegati alla centrale. Verificare inoltre la carica della batteria ausiliaria e la funzionalità delle spie luminose del pannello.

• Requisiti da verificare: 1) Accessibilità segnalazioni; 2) ; 3) Isolamento elettromagnetico; 4) Isolamento elettrostatico; 5) Resistenza a cali di tensione; 6) Resistenza meccanica.

• Anomalie riscontrabili: 1) Difetti del pannello di segnalazione; 2) Perdita di carica della batteria; 3) Perdite di tensione.

- Ditte specializzate: *Specializzati vari.*

### **01.15.03.C02 Verifica campi elettromagnetici (CAM)**

*Cadenza: ogni 3 mesi*

*Tipologia: Misurazioni*

Eseguire la misurazione dei livelli di inquinamento elettromagnetico.

• Requisiti da verificare: 1) *Progettazione impianto elettrico con esposizione minima degli utenti a campi elettromagnetici; 2) Utilizzo di materiali, elementi e componenti caratterizzati da un'elevata durabilità.*

- Anomalie riscontrabili: 1) *Anomalie di funzionamento; 2) Campi elettromagnetici.*

- Ditte specializzate: *Elettricista.*

## **MANUTENZIONI ESEGUIBILI DA PERSONALE SPECIALIZZATO**

### **01.15.03.I01 Registrazione connessioni**

*Cadenza: ogni 12 mesi*

Registrazione e regolare tutti i morsetti delle connessioni e/o dei fissaggi.

- Ditte specializzate: *Specializzati vari.*

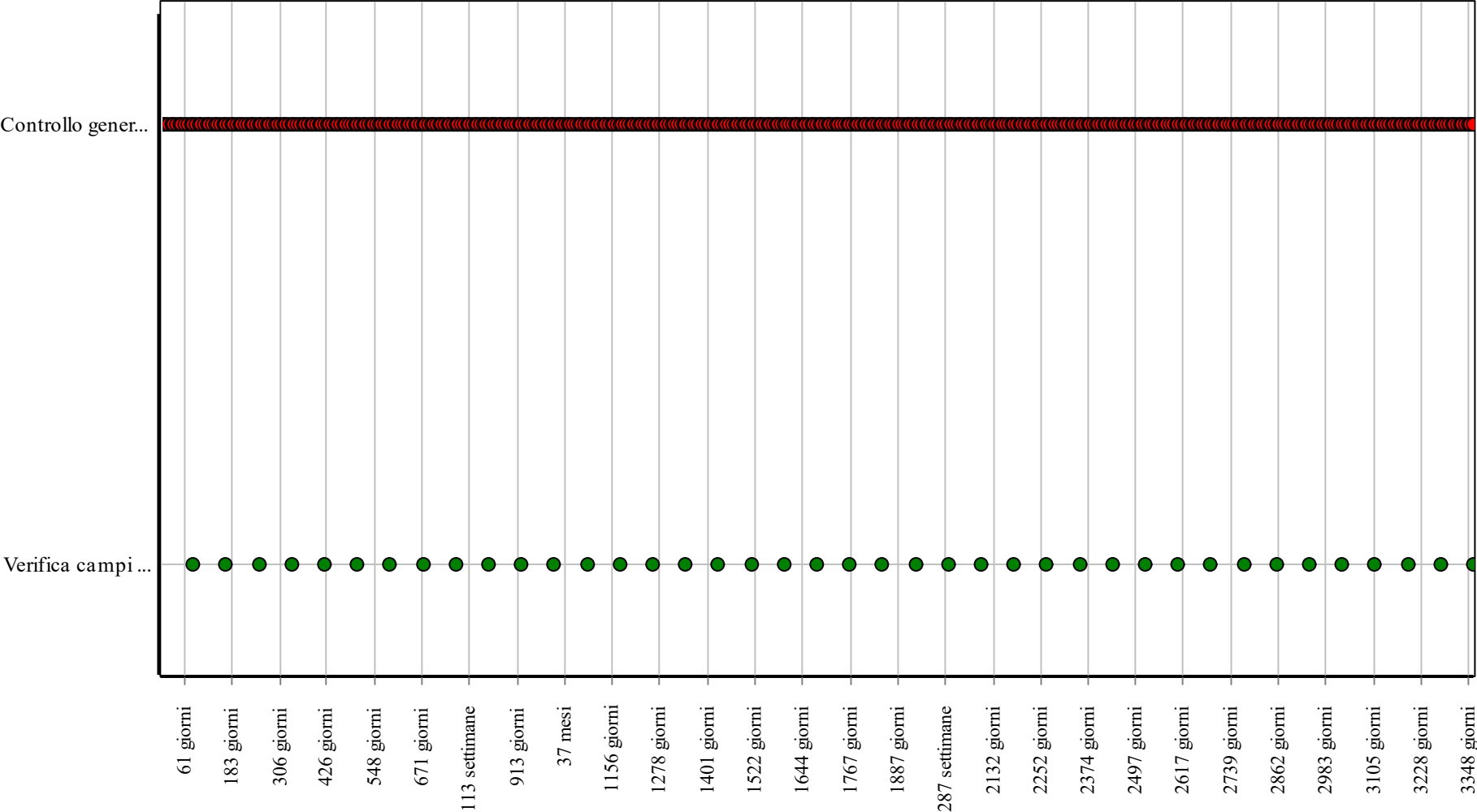
### **01.15.03.I02 Sostituzione batteria**

*Cadenza: ogni 6 mesi*

Sostituire la batteria di alimentazione ausiliaria quando occorre preferibilmente ogni 6 mesi.

- Ditte specializzate: *Specializzati vari.*

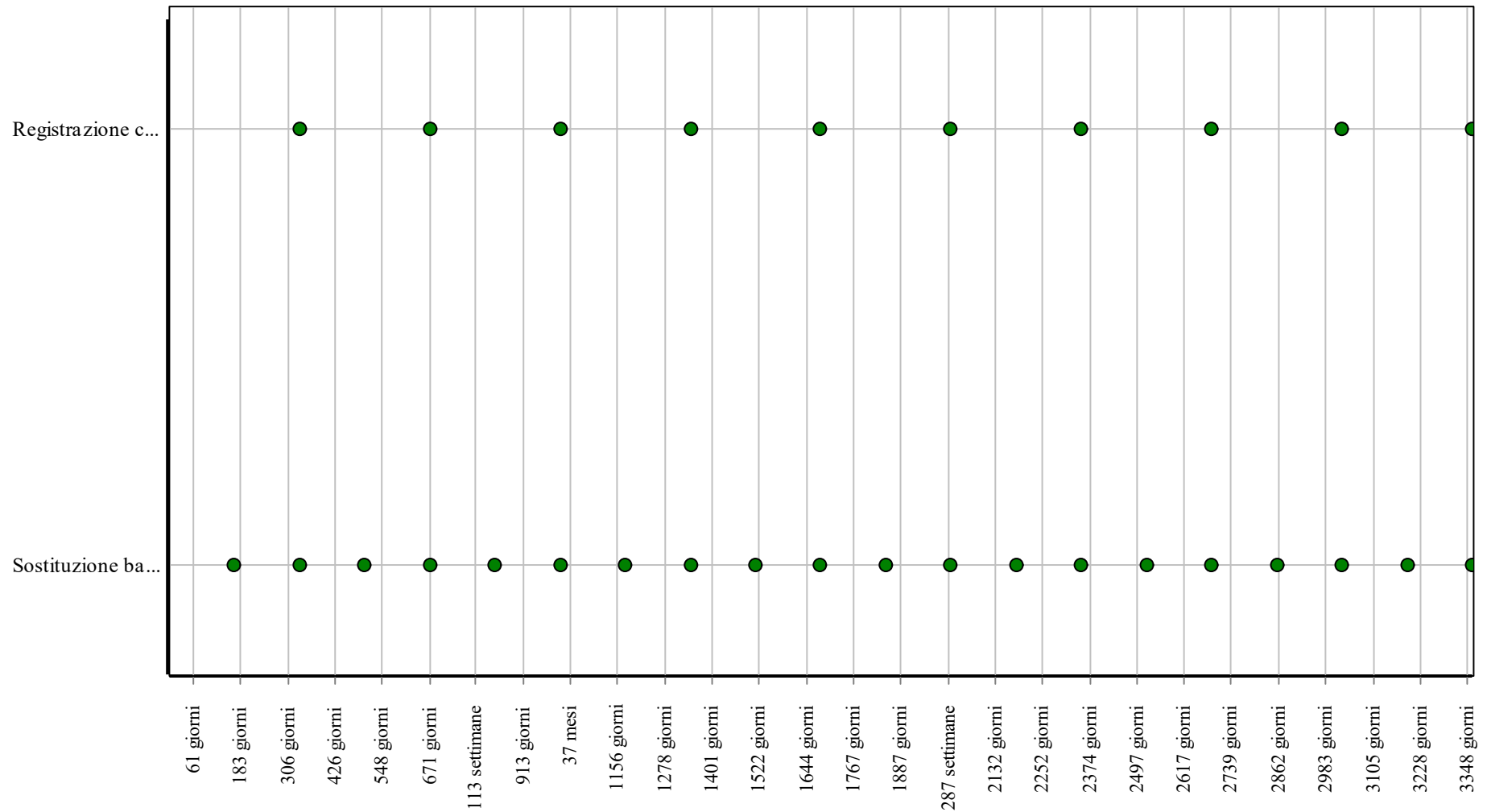
Controlli: Centrale di controllo e segnalazione



Corpo d'Opera: RIFUNZIONALIZZAZIONE PALAZZINA "LIBERTY" - 2°LOTTO

Unità Tecnologica: Impianto di sicurezza e antincendio

### Interventi: Centrale di controllo e segnalazione



**Corpo d'Opera:** RIFUNZIONALIZZAZIONE PALAZZINA "LIBERTY" - 2° LOTTO

**Unità Tecnologica:** Impianto di sicurezza e antincendio

## Diffusione sonora

Unità Tecnologica: 01.15

Impianto di sicurezza e antincendio

Per la diffusione dei segnali di allarme occorrono dei dispositivi in grado di diffonderli negli ambienti sorvegliati. Le apparecchiature di allarme acustico comprendono sirene per esterno, sirene per interno, sirene supplementari ed avvisatori acustici, di servizio e di controllo.

### REQUISITI E PRESTAZIONI (EM)

#### 01.15.04.R01 Comodità d'uso e manovra

*Classe di Requisiti: Di funzionamento*

*Classe di Esigenza: Gestione*

I dispositivi di diffusione sonora devono essere posizionati in modo da essere percettibili in ogni punto dell'ambiente sorvegliato.

##### **Prestazioni:**

I dispositivi di diffusione sonora devono essere posizionati in modo da non essere manomessi o asportati.

##### **Livello minimo della prestazione:**

Devono essere rispettati i valori indicati dalla norma CEI 79-2 ed in particolare:

- sirene per esterno: frequenza fondamentale non eccedente 1800 Hz con suono continuo e modulato; livello di pressione non inferiore a 100 dB(A) misurato a 3 m;
- sirene per interno: frequenza fondamentale non eccedente 3600 Hz con suono continuo e modulato; livello di pressione non inferiore a 90 dB(A) misurato a 3 m;
- avvisatori acustici di servizio e di controllo: frequenza fondamentale non eccedente 3600 Hz con suono continuo e modulato; livello di pressione non inferiore a 70 dB(A) misurato a 3 m.

### ANOMALIE RISCONTRABILI

#### 01.15.04.A01 Difetti di tenuta morsetti

Difetti di funzionamento e di tenuta dei morsetti di connessione.

#### 01.15.04.A02 Incrostazioni

Accumulo di depositi vari (polvere, ecc.) sugli apparecchi.

#### 01.15.04.A03 Perdite di tensione

Riduzione della tensione di alimentazione principale che provoca malfunzionamenti.

#### 01.15.04.A04 Difetti di stabilità

Perdita delle caratteristiche di stabilità dell'elemento con conseguenti possibili pericoli per gli utenti.

### CONTROLLI ESEGUIBILI DA PERSONALE SPECIALIZZATO

#### 01.15.04.C01 Controllo generale

*Cadenza: ogni 3 mesi*

*Tipologia: Ispezione a vista*

Controllare l'efficienza dei dispositivi di diffusione sonora contro l'apertura e l'asportazione. Verificare l'efficienza dello stato di carica della batteria di alimentazione.

- Requisiti da verificare: 1) *Comodità d'uso e manovra.*
- Anomalie riscontrabili: 1) *Difetti di tenuta morsetti;* 2) *Incrostazioni.*
- Ditte specializzate: *Specializzati vari.*

#### 01.15.04.C02 Controllo stabilità (CAM)

*Cadenza: ogni 2 mesi*

*Tipologia: Ispezione a vista*

Controllare la stabilità dell'elemento e che il materiale utilizzato sia idoneo alla funzione garantendo la sicurezza dei fruitori.

- Requisiti da verificare: 1) *Utilizzo di materiali, elementi e componenti caratterizzati da un'elevata durabilità.*
- Anomalie riscontrabili: 1) *Difetti di stabilità.*
- Ditte specializzate: *Tecnico antincendio.*

### **01.15.04.I01 Pulizia**

*Cadenza: ogni 6 mesi*

Eseguire la pulizia degli altoparlanti e verificare la tenuta delle connessioni. Verificare che l'ambiente nel quale sono installati gli altoparlanti siano privi di umidità.

- Ditte specializzate: *Specializzati vari.*

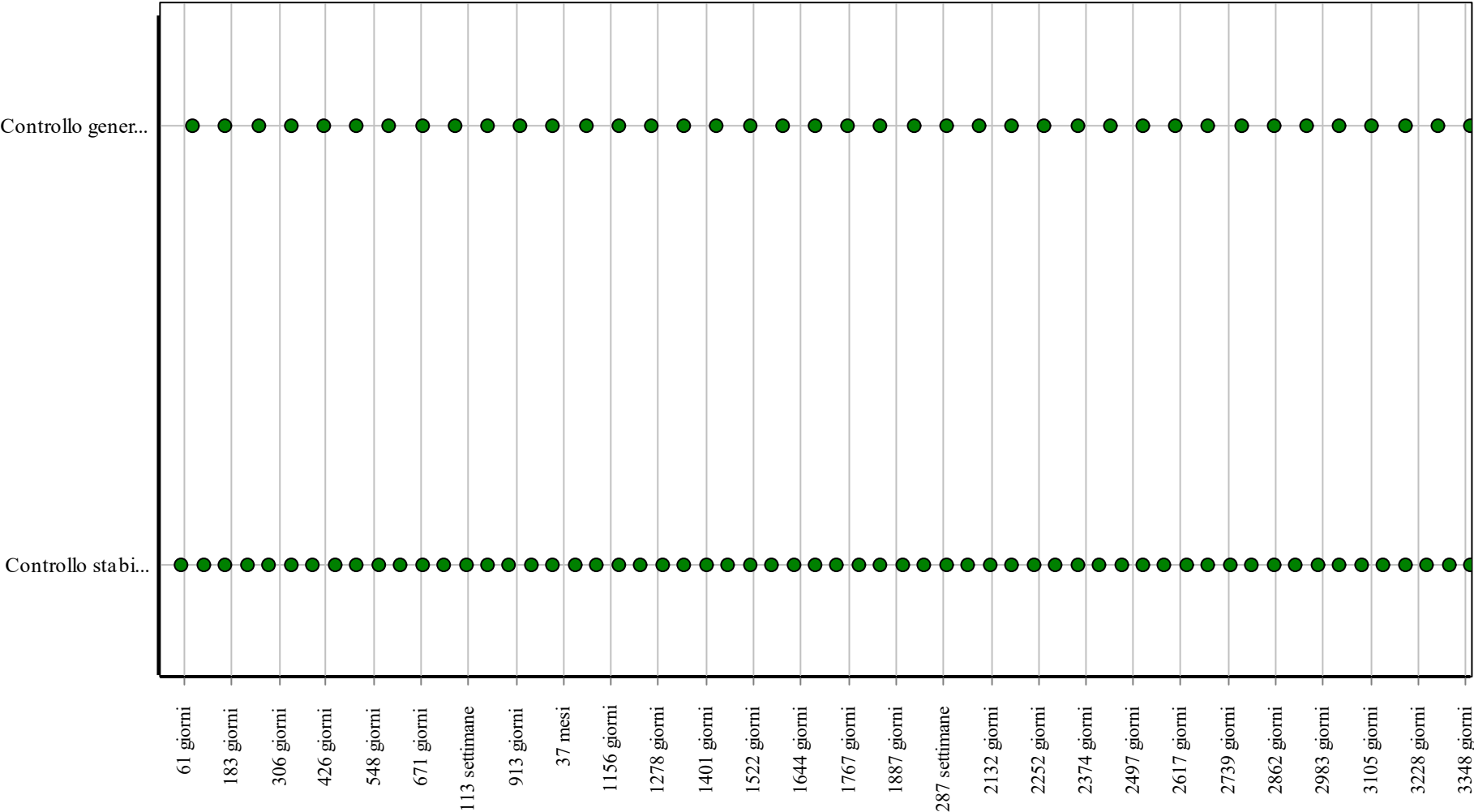
### **01.15.04.I02 Sostituzione**

*Cadenza: ogni 10 anni*

Sostituire gli altoparlanti quando non rispondenti alla loro originaria funzione.

- Ditte specializzate: *Specializzati vari.*

Controlli: Diffusione sonora

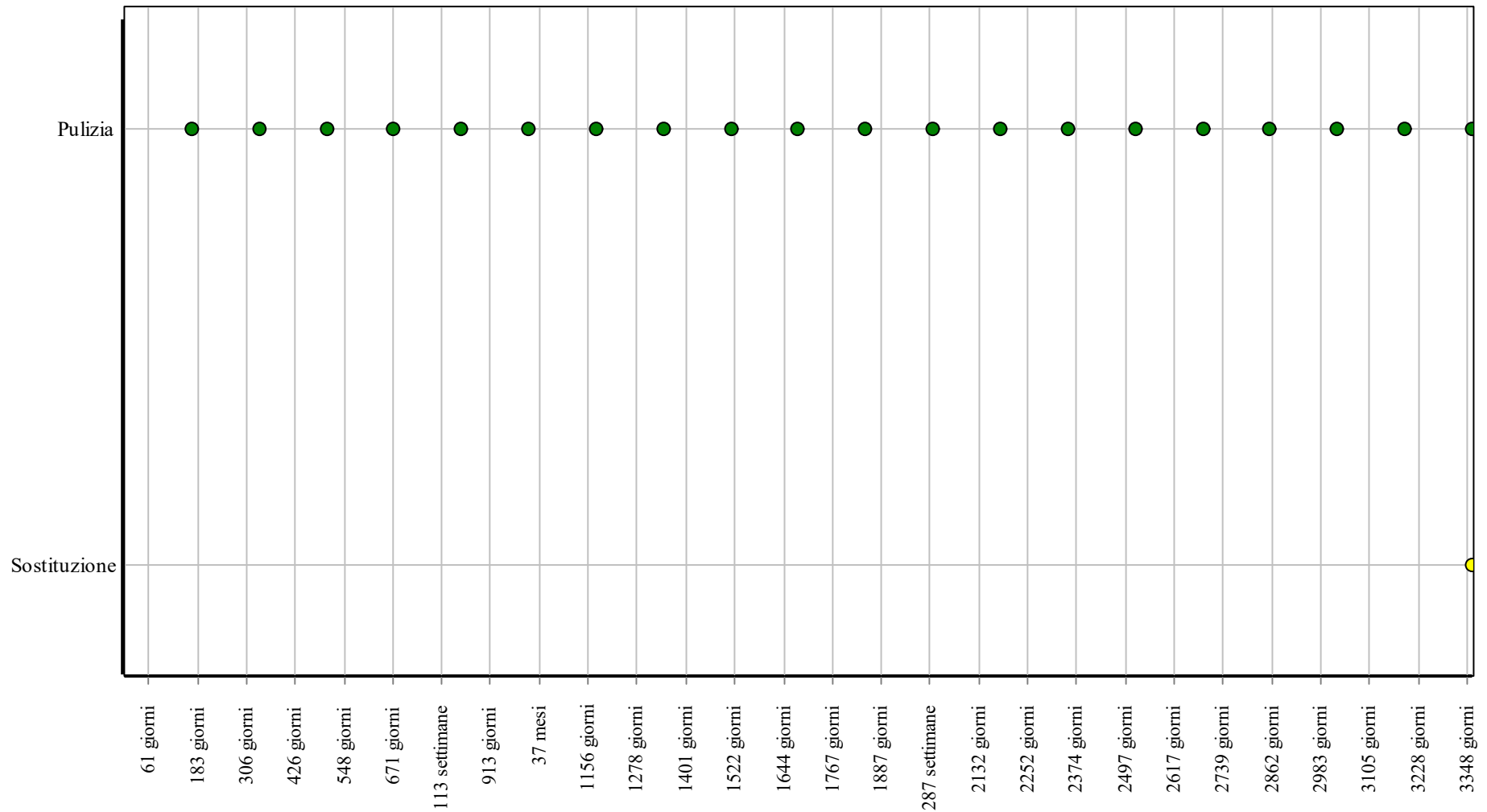


Corpo d'Opera: RIFUNZIONALIZZAZIONE PALAZZINA "LIBERTY" - 2°LOTTO

Unità Tecnologica: Impianto di sicurezza e antincendio



### Interventi: Diffusione sonora



**Corpo d'Opera:** RIFUNZIONALIZZAZIONE PALAZZINA "LIBERTY" - 2° LOTTO

**Unità Tecnologica:** Impianto di sicurezza e antincendio

## Rivelatori di fumo

Unità Tecnologica: 01.15

Impianto di sicurezza e antincendio

Il rivelatore è uno strumento sensibile alle particelle dei prodotti della combustione e/o della pirolisi sospesi nell'atmosfera (aerosol).

I rivelatori di fumo possono essere suddivisi in:

- rivelatore di fumo di tipo ionico che è sensibile ai prodotti della combustione capaci di influenzare le correnti dovute alla ionizzazione all'interno del rivelatore;
- rivelatore di fumo di tipo ottico che è sensibile ai prodotti della combustione capaci di influenzare l'assorbimento o la diffusione della radiazione nelle bande dell'infrarosso, del visibile e/o dell'ultravioletto dello spettro elettromagnetico.

I rivelatori puntiformi di fumo devono essere conformi alla UNI EN 54-7.

Gli aerosol eventualmente prodotti nel normale ciclo di lavorazione possono causare falsi allarmi, si deve quindi evitare di installare rivelatori in prossimità delle zone dove detti aerosol sono emessi in concentrazione sufficiente ad azionare il sistema di rivelazione.

### REQUISITI E PRESTAZIONI (EM)

#### 01.15.05.R01 Isolamento elettrico

*Classe di Requisiti: Protezione elettrica*

*Classe di Esigenza: Sicurezza*

I materiali ed i componenti dei rivelatori di fumo, attraversati da una corrente elettrica, devono garantire un livello di protezione da folgorazione nel caso di contatti accidentali.

##### **Prestazioni:**

E' opportuno che sia assicurata la qualità della progettazione, della fabbricazione e dell'installazione dei materiali e componenti con riferimento a quanto indicato dalle norme e come certificato dalle ditte costruttrici di detti materiali e componenti.

##### **Livello minimo della prestazione:**

Per accertare la capacità di isolamento elettrico dei rivelatori di fumo si effettua una prova secondo le modalità riportate nell'appendice Q della norma UNI EN 54-7. I rivelatori si considerano conformi alla norma se i valori di resistenza all'isolamento è maggiore di 10  $\mu$  dopo il condizionamento preliminare e maggiore di 1  $\mu$  dopo la prova.

#### 01.15.05.R02 Resistenza a sbalzi di temperatura

*Classe di Requisiti: Di stabilità*

*Classe di Esigenza: Sicurezza*

I rivelatori di fumo devono essere in grado di resistere a sbalzi della temperatura ambiente senza per questo compromettere il loro funzionamento.

##### **Prestazioni:**

I rivelatori di fumo devono essere realizzati con materiali tali da resistere ad eventuali sbalzi della temperatura dell'ambiente nei quali sono installati senza compromettere il loro regolare funzionamento.

##### **Livello minimo della prestazione:**

La capacità di resistere a sbalzi di temperatura dei rivelatori viene misurata con una prova specifica. Tale prova consiste nel posizionare il rivelatore (sempre collegato alla centrale di rivelazione) nella galleria del vento sottoponendolo ad un flusso sfavorevole e ad una temperatura di 23  $\pm$  5 °C. La temperatura viene gradualmente aumentata fino a 50 °C. Dopo che il rivelatore è stato sottoposto alla prova per circa 1 ora si deve verificare che il rapporto dei valori della soglia di risposta non sia maggiore di 1,6.

#### 01.15.05.R03 Resistenza alla corrosione

*Classe di Requisiti: Durabilità tecnologica*

*Classe di Esigenza: Durabilità*

I rivelatori di fumo devono essere in grado di contrastare in modo efficace il prodursi di fenomeni di corrosione.

##### **Prestazioni:**

Per accertare la resistenza alla corrosione dei rivelatori si effettuano delle prove secondo quanto previsto dalle norme.

##### **Livello minimo della prestazione:**

I rivelatori, collegati alla relativa centrale di rivelazione, vengono montati su una piastra orizzontale e posizionati sopra una vaschetta contenente acqua in modo tale che la parte inferiore del rivelatore sia posizionato ad una altezza di 25-50 mm al di sopra del livello dell'acqua. Il rivelatore viene mantenuto in questa posizione per tutto il necessario all'espletamento della prova che può protrarsi per 4 o 15 giorni. Alla fine della stessa i valori riscontrati devono essere conformi a quelli previsti dalle norme.

#### 01.15.05.R04 Resistenza alla vibrazione

*Classe di Requisiti: Funzionalità d'uso*

*Classe di Esigenza: Funzionalità*

I rivelatori di fumo devono essere realizzati con materiali idonei e posti in opera in modo da resistere alle vibrazioni che dovessero

insorgere nell'ambiente di impiego senza innescare i meccanismi di allarme.

**Prestazioni:**

I rivelatori si considerano conformi alla norma se capaci di evitare l'attivazione del segnale di guasto se sottoposti a fenomeni di vibrazione.

**Livello minimo della prestazione:**

Per accertare la capacità di resistere a fenomeni di vibrazione i rivelatori vengono sottoposti ad una prova secondo le modalità riportate nell'appendice L della norma UNI EN 54-7. Alla fine di detta prova si deve verificare che il rapporto dei valori della soglia di risposta non sia maggiore di 1,6.

### **01.15.05.R05 Resistenza all'umidità**

*Classe di Requisiti: Funzionalità d'uso*

*Classe di Esigenza: Funzionalità*

I rivelatori di fumo devono essere in grado di contrastare in modo efficace il prodursi di fenomeni di umidità che possano compromettere il regolare funzionamento.

**Prestazioni:**

I rivelatori si considerano conformi alla norma se realizzati con materiali tali da evitare la formazione di gocce d'acqua di condensa o fenomeni di appannamento per cui si attivino i meccanismi di allarme.

**Livello minimo della prestazione:**

Per accertare la capacità degli elementi dell'impianto ad evitare fenomeni di condensa o di appannamento si effettua una prova secondo le modalità riportate nell'appendice M della norma UNI EN 54-7. Alla fine di detta prova si deve verificare che il rapporto dei valori della soglia di risposta non sia maggiore di 1,6.

### **01.15.05.R06 Resistenza meccanica**

*Classe di Requisiti: Di stabilità*

*Classe di Esigenza: Sicurezza*

I rivelatori di fumo devono essere in grado di contrastare in modo efficace il prodursi di deformazioni o rotture sotto l'azione di determinate sollecitazioni.

**Prestazioni:**

La prova per accertare la resistenza meccanica deve essere eseguita su almeno un rivelatore. La prova deve essere condotta in conformità a quanto prescritto dall'appendice O della norma UNI EN 54/7.

**Livello minimo della prestazione:**

Il rivelatore deve essere montato, tramite i suoi elementi di fissaggio, su un supporto orizzontale e collegato alla centrale di controllo e segnalazione; deve essere caricato con un martello di alluminio del peso di 1,9 +/- 0,1 J applicato orizzontalmente e ad una velocità di 1,5 +/- 0,125 m/s. Dopo la prova il rivelatore deve essere lasciato a riposo per circa 1 minuto; successivamente deve essere scollegato dalla centrale e trasferito nella galleria del vento. Alla fine della prova il valore della soglia di risposta deve essere confrontato con quanto riportato nella norma UNI EN 54-7 all'appendice B.

### **01.15.05.R07 Sensibilità alla luce**

*Classe di Requisiti: Funzionalità d'uso*

*Classe di Esigenza: Funzionalità*

I rivelatori di fumo devono essere realizzati con materiali tali che, per determinati valori della luce, non si innescino i meccanismi di allarme.

**Prestazioni:**

I rivelatori si considerano conformi alla norma se al momento dell'accensione e dello spegnimento delle lampade fluorescenti e durante il periodo in cui tutte le lampade sono illuminate non viene dato il segnale di guasto.

**Livello minimo della prestazione:**

Per accertare la sensibilità alla luce degli elementi dell'impianto si effettua una prova secondo le modalità riportate nell'Appendice K della norma UNI EN 54-7. Alla fine di detta prova si deve verificare che il rapporto dei valori della soglia di risposta non sia maggiore di 1,6.

## **ANOMALIE RISCONTRABILI**

### **01.15.05.A01 Calo di tensione**

Abbassamento del livello delle tensioni del collegamento emittente ricevente.

### **01.15.05.A02 Difetti di regolazione**

Difetti del sistema di regolazione dovuti ad errori di allineamento del fascio infrarosso.

### **01.15.05.A03 Difetti di tenuta**

Difetti di funzionamento e di tenuta del sistema di pressurizzazione dei rivelatori puntiformi.

### **01.15.05.A04 Anomalie di funzionamento**

Difetti di funzionamento dei dispositivi antincendio.

### **01.15.05.A05 Mancanza certificazione antincendio**

Mancanza o perdita delle caratteristiche antincendio.

## CONTROLLI ESEGUIBILI DA PERSONALE SPECIALIZZATO

### 01.15.05.C01 Controllo generale

*Cadenza: ogni 6 mesi*

*Tipologia: Ispezione a vista*

Verificare che l'indicatore di funzionamento sia efficiente. Verificare che l'emittente, il ricevente e la fascia infrarossa siano funzionanti.

- Requisiti da verificare: 1) Isolamento elettrico; 2) Resistenza a sbalzi di temperatura; 3) Resistenza alla corrosione; 4) Resistenza alla vibrazione; 5) Resistenza all'umidità; 6) Resistenza meccanica; 7) Sensibilità alla luce.
- Anomalie riscontrabili: 1) Difetti di regolazione.
- Ditte specializzate: Specializzati vari.

### 01.15.05.C02 Controllo efficienza dispositivi (CAM)

*Cadenza: ogni mese*

*Tipologia: Ispezione*

Verificare la corretta funzionalità dei dispositivi antincendio; controllare la relativa conformità antincendio.

- Requisiti da verificare: 1) Utilizzo di materiali, elementi e componenti caratterizzati da un'elevata durabilità; 2) Utilizzo di tecniche costruttive che facilitino il disassemblaggio a fine vita.
- Anomalie riscontrabili: 1) Anomalie di funzionamento; 2) Mancanza certificazione antincendio.
- Ditte specializzate: Tecnico antincendio.

## MANUTENZIONI ESEGUIBILI DA PERSONALE SPECIALIZZATO

### 01.15.05.I01 Regolazione delle apparecchiature dei rivelatori

*Cadenza: ogni 6 mesi*

Regolare le soglie di assorbimento e delle tensioni del ricevente e dell'emittente.

- Ditte specializzate: Specializzati vari.

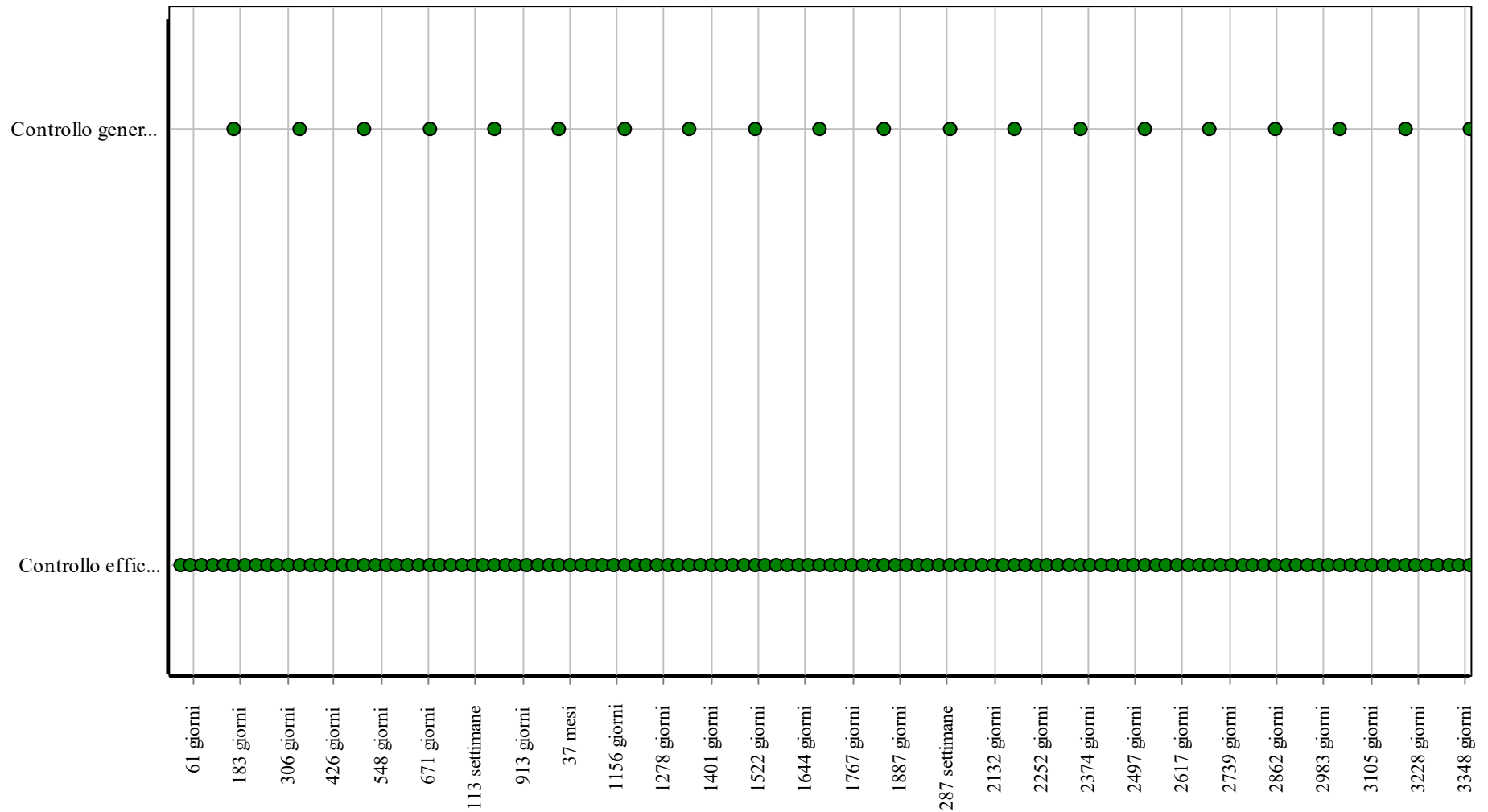
### 01.15.05.I02 Sostituzione dei rivelatori

*Cadenza: ogni 10 anni*

Sostituire i rivelatori quando deteriorati o quando non in grado di svolgere la propria funzione.

- Ditte specializzate: Specializzati vari.

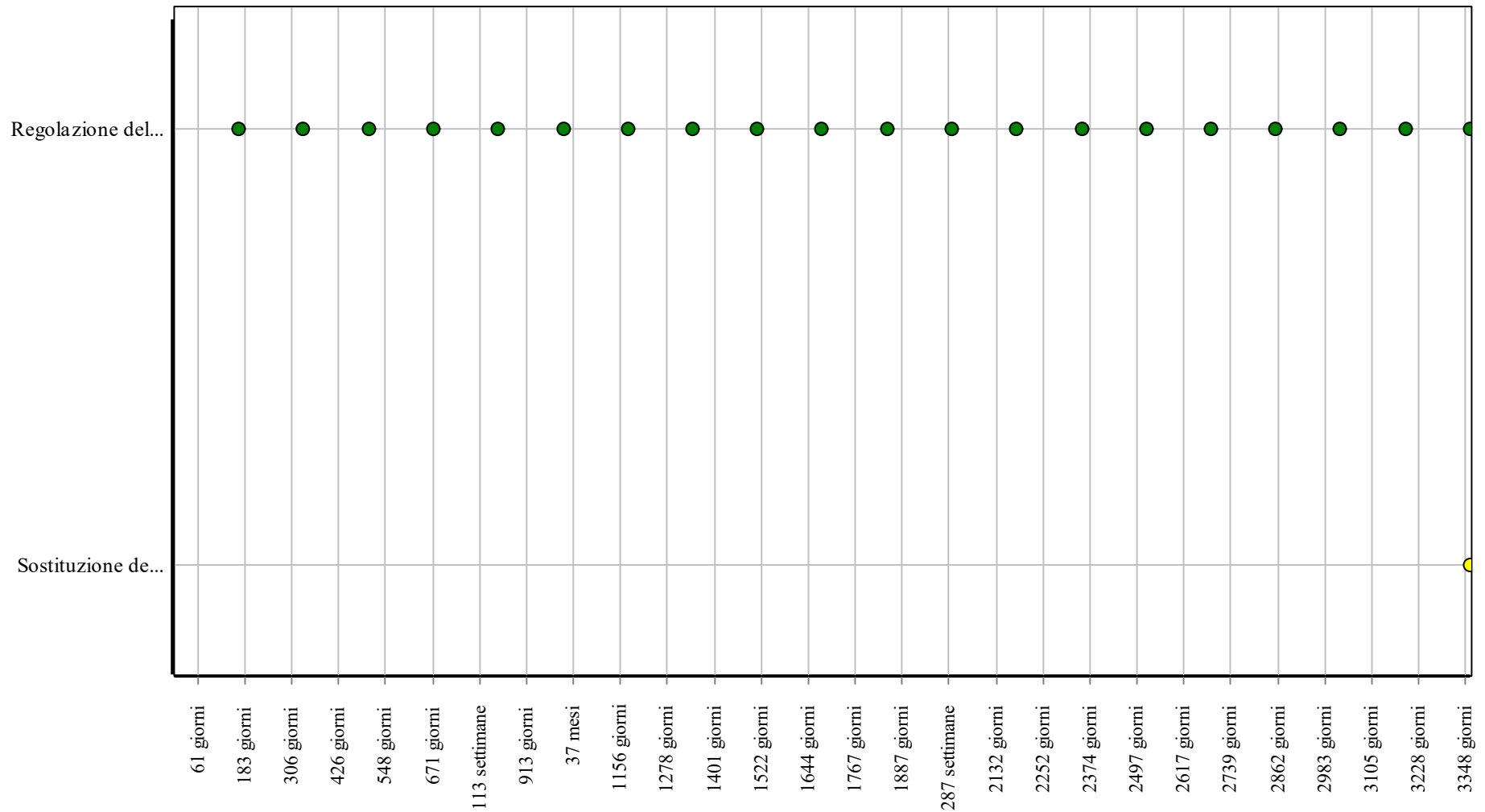
### Controlli: Rivelatori di fumo



**Corpo d'Opera:** RIFUNZIONALIZZAZIONE PALAZZINA "LIBERTY" - 2° LOTTO

**Unità Tecnologica:** Impianto di sicurezza e antincendio

### Interventi: Rivelatori di fumo



**Corpo d'Opera:** RIFUNZIONALIZZAZIONE PALAZZINA "LIBERTY" - 2° LOTTO

**Unità Tecnologica:** Impianto di sicurezza e antincendio

## Impianto di diffusione sonora

L'impianto di diffusione sonora consente la diffusione, nei vari ambienti, di segnali audio ai vari utenti. Generalmente è costituito da una rete di trasmissione (denominata cablaggio) e da una serie di punti di presa ai quali sono collegate le varie postazioni.

### REQUISITI E PRESTAZIONI (UT)

#### 01.16.R01 Isolamento elettrico

*Classe di Requisiti: Acustici*

*Classe di Esigenza: Benessere*

I materiali ed i componenti dell'impianto di diffusione sonora devono garantire un livello di protezione contro i contatti diretti ed indiretti.

##### **Prestazioni:**

I componenti dell'impianto devono essere costruiti con caratteristiche di sicurezza onde consentire la separazione fra i circuiti a bassissima tensione in corrente continua e circuiti a bassa tensione in corrente alternata e per la corretta messa a terra delle parti metalliche.

##### **Livello minimo della prestazione:**

Per accertare la capacità di isolamento elettrico si effettuano una serie di prove secondo le modalità riportate nella norma affinché non si verifichi nessun surriscaldamento. Inoltre deve essere verificato che le prestazioni e la tensione in uscita siano all'interno delle specifiche.

#### 01.16.R02 Certificazione ecologica

*Classe di Requisiti: Di salvaguardia dell'ambiente*

*Classe di Esigenza: Salvaguardia ambiente*

I prodotti, elementi, componenti e materiali dovranno essere dotati di etichettatura ecologica o di dichiarazione ambientale.

##### **Prestazioni:**

I prodotti, elementi, componenti e materiali, dovranno presentare almeno una delle tipologie ambientali riportate:

- TIPO I: Etichette ecologiche volontarie basate su un sistema multicriteri che considera l'intero ciclo di vita del prodotto, sottoposte a certificazione esterna da parte di un ente indipendente (tra queste rientra, ad esempio, il marchio europeo di qualità ecologica ECOLABEL). (ISO 14024);
- TIPO II: Etichette ecologiche che riportano auto-dichiarazioni ambientali da parte di produttori, importatori o distributori di prodotti, senza che vi sia l'intervento di un organismo indipendente di certificazione (tra le quali: "Riciclabile", "Compostabile", ecc.). (ISO 14021);
- TIPO III: Etichette ecologiche che riportano dichiarazioni basate su parametri stabiliti e che contengono una quantificazione degli impatti ambientali associati al ciclo di vita del prodotto calcolato attraverso un sistema LCA. Sono sottoposte a un controllo indipendente e presentate in forma chiara e confrontabile. Tra di esse rientrano, ad esempio, le "Dichiarazioni Ambientali di Prodotto". (ISO 14025).

##### **Livello minimo della prestazione:**

Possesso di etichettatura ecologica o di dichiarazione ambientale dei prodotti impiegati.

### ELEMENTI MANUTENIBILI DELL'UNITÀ TECNOLOGICA:

- 01.16.01 Altoparlanti
- 01.16.02 Amplificatori
- 01.16.03 Microfoni

# Altoparlanti

Unità Tecnologica: 01.16

Impianto di diffusione sonora

Gli altoparlanti sono dei dispositivi che consentono la diffusione dei segnali audio nei vari ambienti.

## ANOMALIE RISCONTRABILI

### 01.16.01.A01 Anomalie dei rivestimenti

Difetti di tenuta dei rivestimenti di protezione.

### 01.16.01.A02 Depositi di polvere

Accumuli di polvere sulle connessioni che provocano malfunzionamenti.

### 01.16.01.A03 Difetti di serraggio

Difetti di serraggio delle connessioni e dei pressacavi.

### 01.16.01.A04 Presenza di umidità

Eccessivo livello del grado di umidità degli ambienti.

### 01.16.01.A05 Mancanza certificazione ecologica

Mancanza o perdita delle caratteristiche ecologiche dell'elemento.

## CONTROLLI ESEGUIBILI DA PERSONALE SPECIALIZZATO

### 01.16.01.C01 Controllo dei cavi

*Cadenza: ogni 6 mesi*

*Tipologia: Ispezione a vista*

Verificare lo stato dei cavi e la eventuale presenza di umidità.

- Requisiti da verificare: 1) *Isolamento elettrico.*
- Anomalie riscontrabili: 1) *Presenza di umidità.*
- Ditte specializzate: *Tecnici di livello superiore.*

### 01.16.01.C02 Controllo generale

*Cadenza: ogni 6 mesi*

*Tipologia: Controllo a vista*

Verificare lo stato degli altoparlanti e la tenuta delle connessioni e dei pressacavo.

- Requisiti da verificare: 1) *Isolamento elettrico.*
- Anomalie riscontrabili: 1) *Anomalie dei rivestimenti;* 2) *Depositi di polvere;* 3) *Difetti di serraggio;* 4) *Presenza di umidità.*
- Ditte specializzate: *Tecnici di livello superiore.*

### 01.16.01.C03 Controllo dei materiali elettrici (CAM)

*Cadenza: ogni 6 mesi*

*Tipologia: Ispezione a vista*

Verificare che le caratteristiche degli elementi utilizzati corrispondano a quelle indicate dal produttore e che siano idonee all'utilizzo.

- Requisiti da verificare: 1) *Certificazione ecologica.*
- Anomalie riscontrabili: 1) *Mancanza certificazione ecologica.*
- Ditte specializzate: *Generico, Elettricista.*

## MANUTENZIONI ESEGUIBILI DA PERSONALE SPECIALIZZATO

### 01.16.01.I01 Pulizia

*Cadenza: ogni 6 mesi*

Eseguire la pulizia degli altoparlanti eliminando eventuali depositi di polvere e di umidità.

- Ditte specializzate: *Tecnici di livello superiore.*

### 01.16.01.I02 Serraggio cavi

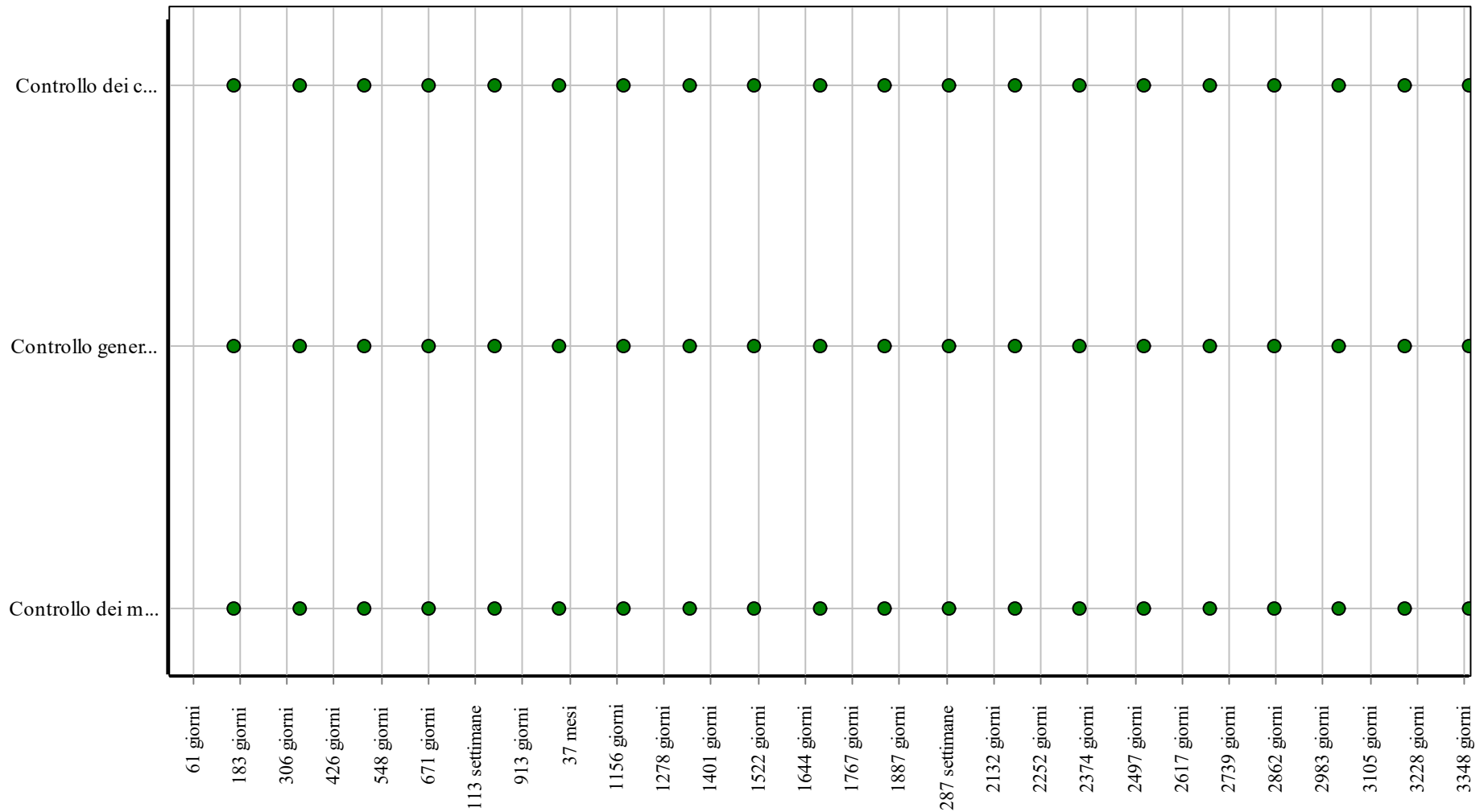
*Cadenza: ogni 6 mesi*



Eseguire la pulizia ed il serraggio dei cavi e delle connessioni.

- Ditte specializzate: *Tecnici di livello superiore.*

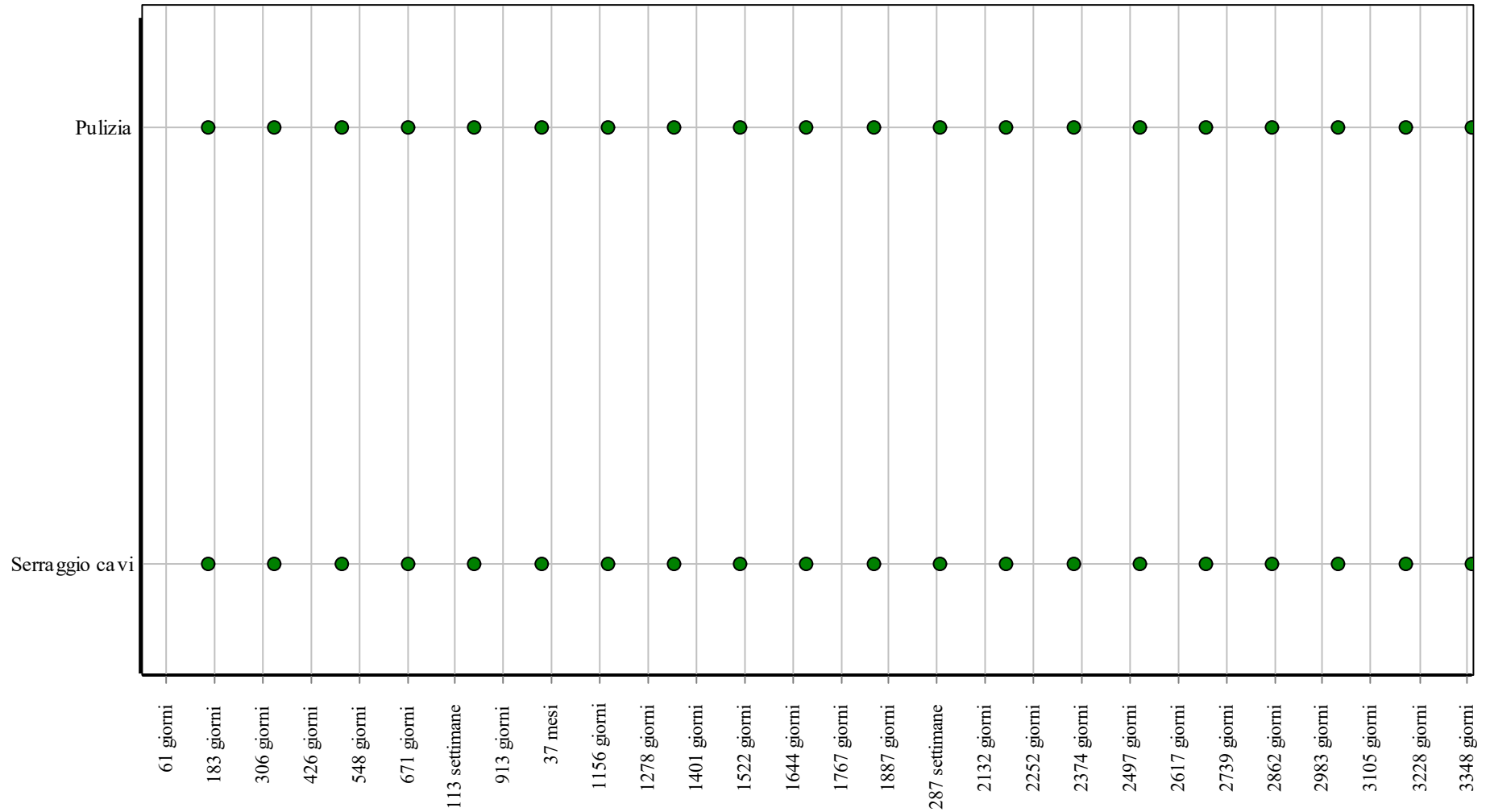
### Controlli: Altoparlanti



**Corpo d'Opera:** RIFUNZIONALIZZAZIONE PALAZZINA "LIBERTY" - 2° LOTTO

**Unità Tecnologica:** Impianto di diffusione sonora

## Interventi: Altoparlanti



**Corpo d'Opera:** RIFUNZIONALIZZAZIONE PALAZZINA "LIBERTY" - 2° LOTTO

**Unità Tecnologica:** Impianto di diffusione sonora

# Amplificatori

Unità Tecnologica: 01.16

Impianto di diffusione sonora

Gli amplificatori sono i dispositivi per mezzo dei quali il segnale sonoro dalla stazione di partenza viene diffuso con la giusta potenza ai vari elementi terminali quali microfoni ed altoparlanti.

## REQUISITI E PRESTAZIONI (EM)

### 01.16.02.R01 Isolamento elettrico

*Classe di Requisiti: Protezione elettrica*

*Classe di Esigenza: Sicurezza*

I materiali ed i componenti degli amplificatori devono garantire un livello di protezione contro i contatti diretti ed indiretti.

#### Prestazioni:

Gli amplificatori devono essere costruiti con caratteristiche di sicurezza onde consentire la separazione fra i circuiti a bassissima tensione in corrente continua e circuiti a bassa tensione in corrente alternata e per la corretta messa a terra delle parti metalliche.

#### Livello minimo della prestazione:

Per accertare la capacità di isolamento elettrico si effettuano una serie di prove secondo le modalità riportate nella norma affinché non si verifichi nessun surriscaldamento. Inoltre deve essere verificato che le prestazioni e la tensione in uscita siano all'interno delle specifiche. Tutte le uscite devono essere protette al fine di assicurare che in caso di corto circuito esterno non vi sia alcun danno dovuto ad un surriscaldamento.

## ANOMALIE RISCONTRABILI

### 01.16.02.A01 Anomalie display

Difetti di funzionamento del display di segnalazione.

### 01.16.02.A02 Difetti di tenuta morsetti

Difetti di funzionamento e di tenuta dei morsetti di connessione.

### 01.16.02.A03 Incrostazioni

Accumulo di depositi vari (polvere, ecc.) sugli apparecchi.

### 01.16.02.A04 Perdita dell'alimentazione

Perdita della sorgente di alimentazione (principale o di riserva).

### 01.16.02.A05 Perdite di tensione

Riduzione della tensione della batteria ad un valore inferiore a 0,9 volte la tensione nominale della batteria.

### 01.16.02.A06 Mancanza certificazione ecologica

Mancanza o perdita delle caratteristiche ecologiche dell'elemento.

## CONTROLLI ESEGUIBILI DA PERSONALE SPECIALIZZATO

### 01.16.02.C01 Controllo generale

*Cadenza: ogni 7 giorni*

*Tipologia: Ispezione a vista*

Verificare le connessioni dei vari elementi collegati alla apparecchiatura di amplificazione. Verificare la funzionalità delle spie luminose del pannello e dei fusibili di protezione.

- Requisiti da verificare: 1) *Isolamento elettrico.*
- Anomalie riscontrabili: 1) *Perdita dell'alimentazione;* 2) *Perdite di tensione.*
- Ditte specializzate: *Specializzati vari.*

### 01.16.02.C02 Controllo dei materiali elettrici (CAM)

*Cadenza: ogni 6 mesi*

*Tipologia: Ispezione a vista*

Verificare che le caratteristiche degli elementi utilizzati corrispondano a quelle indicate dal produttore e che siano idonee all'utilizzo.

- Requisiti da verificare: 1) *Certificazione ecologica.*
- Anomalie riscontrabili: 1) *Mancanza certificazione ecologica.*

- Ditte specializzate: *Generico, Elettricista.*

## **MANUTENZIONI ESEGUIBILI DA PERSONALE SPECIALIZZATO**

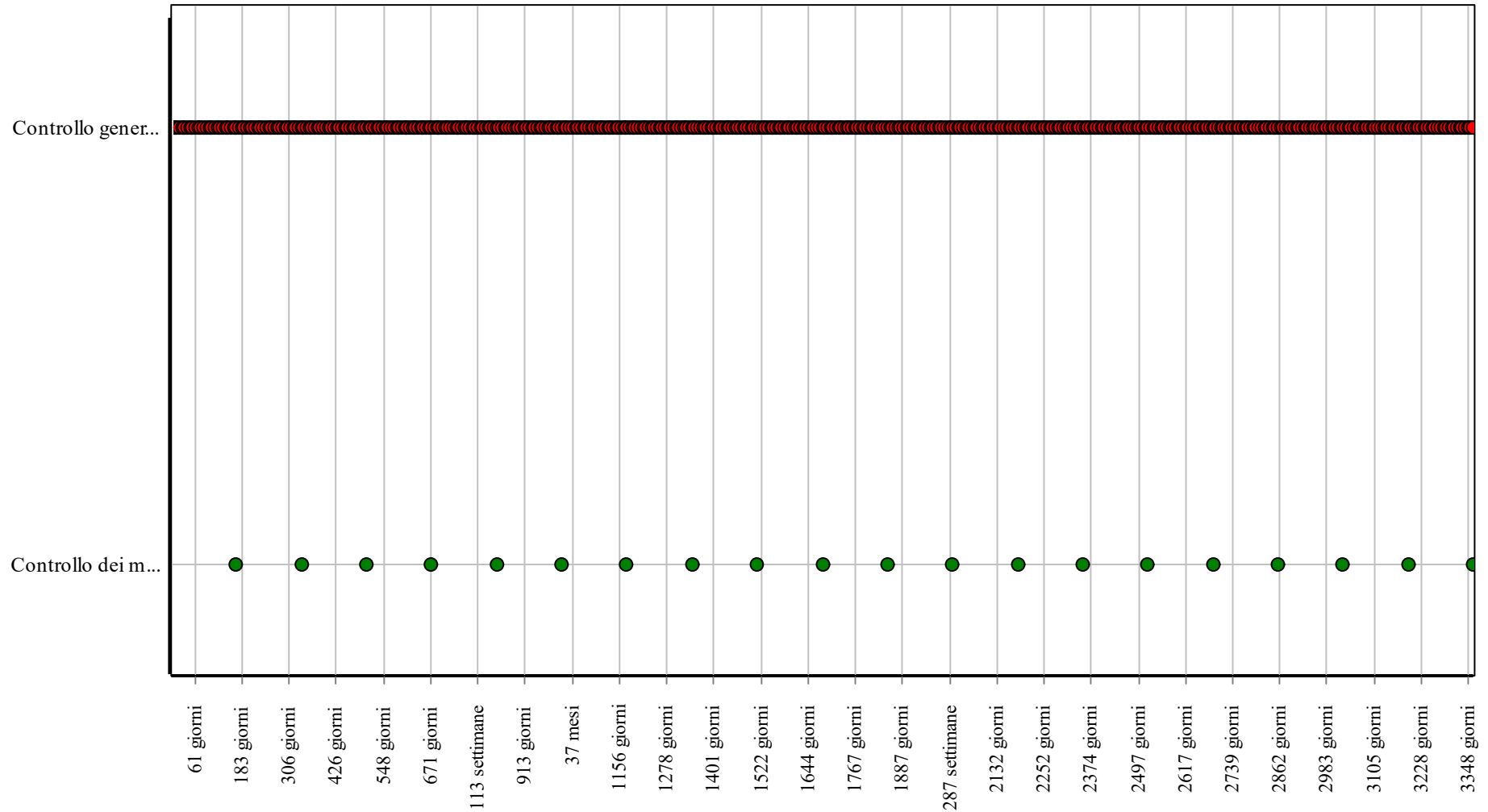
### **01.16.02.I01 Registrazione connessioni**

*Cadenza: ogni 12 mesi*

Registrare e regolare tutti i morsetti delle connessioni e/o dei fissaggi

- Ditte specializzate: *Specializzati vari.*

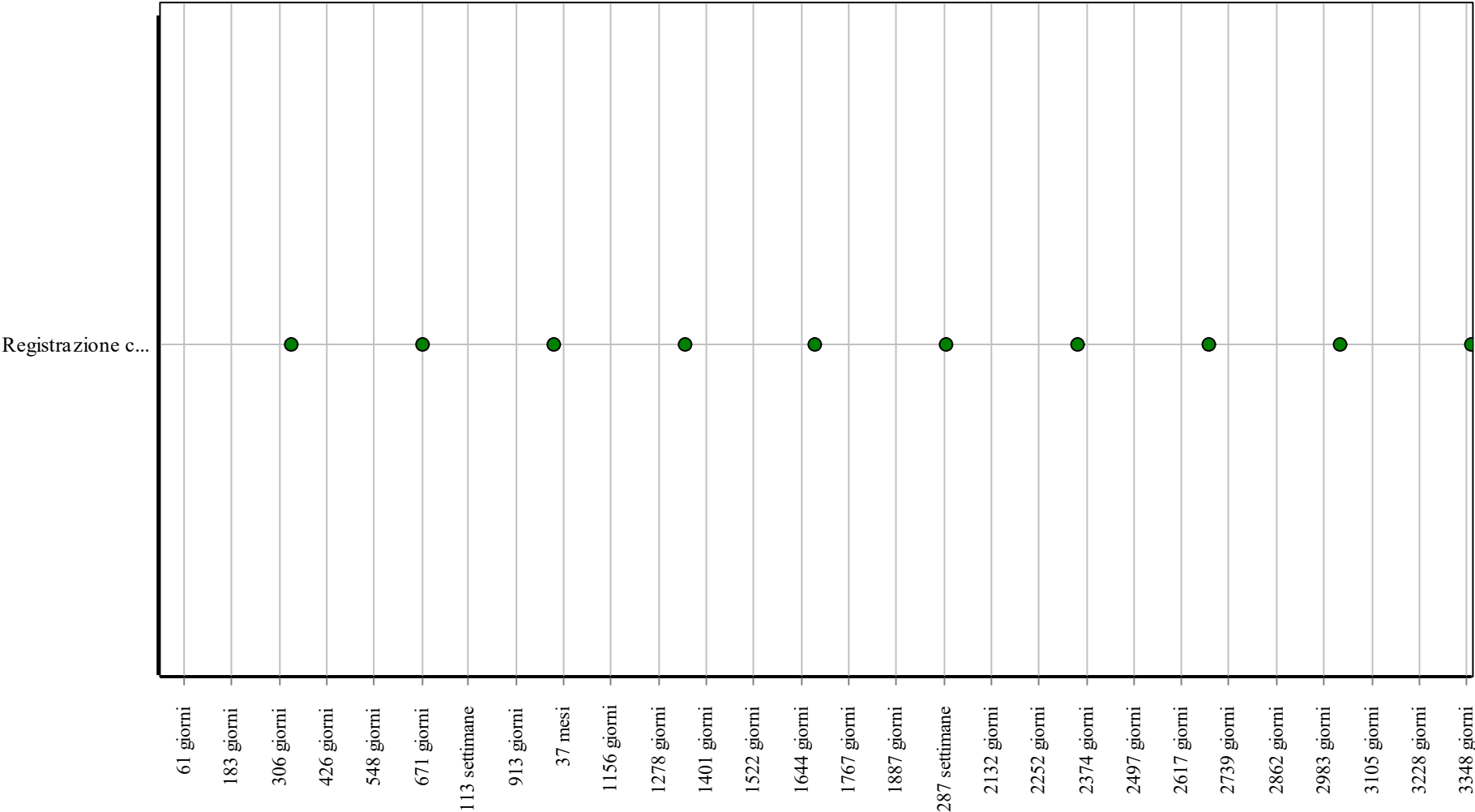
## Controlli: Amplificatori



**Corpo d'Opera:** RIFUNZIONALIZZAZIONE PALAZZINA "LIBERTY" - 2° LOTTO

**Unità Tecnologica:** Impianto di diffusione sonora

Interventi: Amplificatori



Corpo d'Opera: RIFUNZIONALIZZAZIONE PALAZZINA "LIBERTY" - 2°LOTTO

Unità Tecnologica: Impianto di diffusione sonora

## Microfoni

Unità Tecnologica: 01.16

Impianto di diffusione sonora

I microfoni con le relative basi microfoniche sono i terminali utente per la comunicazione di messaggi di paging selettivi per zona, per aree, o generali e per l'uso comune, come sistema di diffusione sonora.

### REQUISITI E PRESTAZIONI (EM)

#### 01.16.03.R01 Comodità d'uso e manovra

*Classe di Requisiti: Di funzionamento*

*Classe di Esigenza: Gestione*

I dispositivi di diffusione sonora devono essere posizionati in modo da essere percettibili in ogni punto dell'ambiente sorvegliato.

##### **Prestazioni:**

I dispositivi di diffusione sonora devono essere posizionati in modo da non essere manomessi o asportati.

##### **Livello minimo della prestazione:**

Devono essere rispettati i valori indicati dalla norma CEI 79-2 ed in particolare:

- sirene per esterno: frequenza fondamentale non eccedente 1800 Hz con suono continuo e modulato; livello di pressione non inferiore a 100 dB(A) misurato a 3 m;
- sirene per interno: frequenza fondamentale non eccedente 3600 Hz con suono continuo e modulato; livello di pressione non inferiore a 90 dB(A) misurato a 3 m;
- avvisatori acustici di servizio e di controllo: frequenza fondamentale non eccedente 3600 Hz con suono continuo e modulato; livello di pressione non inferiore a 70 dB(A) misurato a 3 m.

### ANOMALIE RISCONTRABILI

#### 01.16.03.A01 Anomalie display

Difetti di funzionamento del display di segnalazione della base del microfono.

#### 01.16.03.A02 Anomalie tastiera

Difetti di funzionamento tastiera a servizio del microfono.

#### 01.16.03.A03 Difetti di tenuta morsetti

Difetti di funzionamento e di tenuta dei morsetti di connessione.

#### 01.16.03.A04 Incrostazioni

Accumulo di depositi vari (polvere, ecc.) sugli apparecchi.

#### 01.16.03.A05 Perdite di tensione

Riduzione della tensione di alimentazione principale che provoca malfunzionamenti.

#### 01.16.03.A06 Mancanza certificazione ecologica

Mancanza o perdita delle caratteristiche ecologiche dell'elemento.

### CONTROLLI ESEGUIBILI DA PERSONALE SPECIALIZZATO

#### 01.16.03.C01 Controllo generale

*Cadenza: ogni 3 mesi*

*Tipologia: Ispezione a vista*

Controllare l'efficienza dei dispositivi di diffusione sonora contro l'apertura e l'asportazione. Verificare l'efficienza dello stato di carica della batteria di alimentazione e la funzionalità del display e della tastiera (se presenti).

- Requisiti da verificare: 1) *Comodità d'uso e manovra*.
- Anomalie riscontrabili: 1) *Difetti di tenuta morsetti*; 2) *Incrostazioni*; 3) *Anomalie display*; 4) *Anomalie tastiera*; 5) *Perdite di tensione*.
- Ditte specializzate: *Specializzati vari*.

#### 01.16.03.C02 Controllo dei materiali elettrici (CAM)

*Cadenza: ogni 6 mesi*

*Tipologia: Ispezione a vista*

Verificare che le caratteristiche degli elementi utilizzati corrispondano a quelle indicate dal produttore e che siano idonee all'utilizzo.



- Requisiti da verificare: *1) Certificazione ecologica.*
- Anomalie riscontrabili: *1) Mancanza certificazione ecologica.*
- Ditte specializzate: *Generico, Elettricista.*

## **MANUTENZIONI ESEGUIBILI DA PERSONALE SPECIALIZZATO**

### **01.16.03.I01 Pulizia**

*Cadenza: ogni 6 mesi*

Eeguire la pulizia dei microfoni e verificare la tenuta delle connessioni.

- Ditte specializzate: *Specializzati vari.*

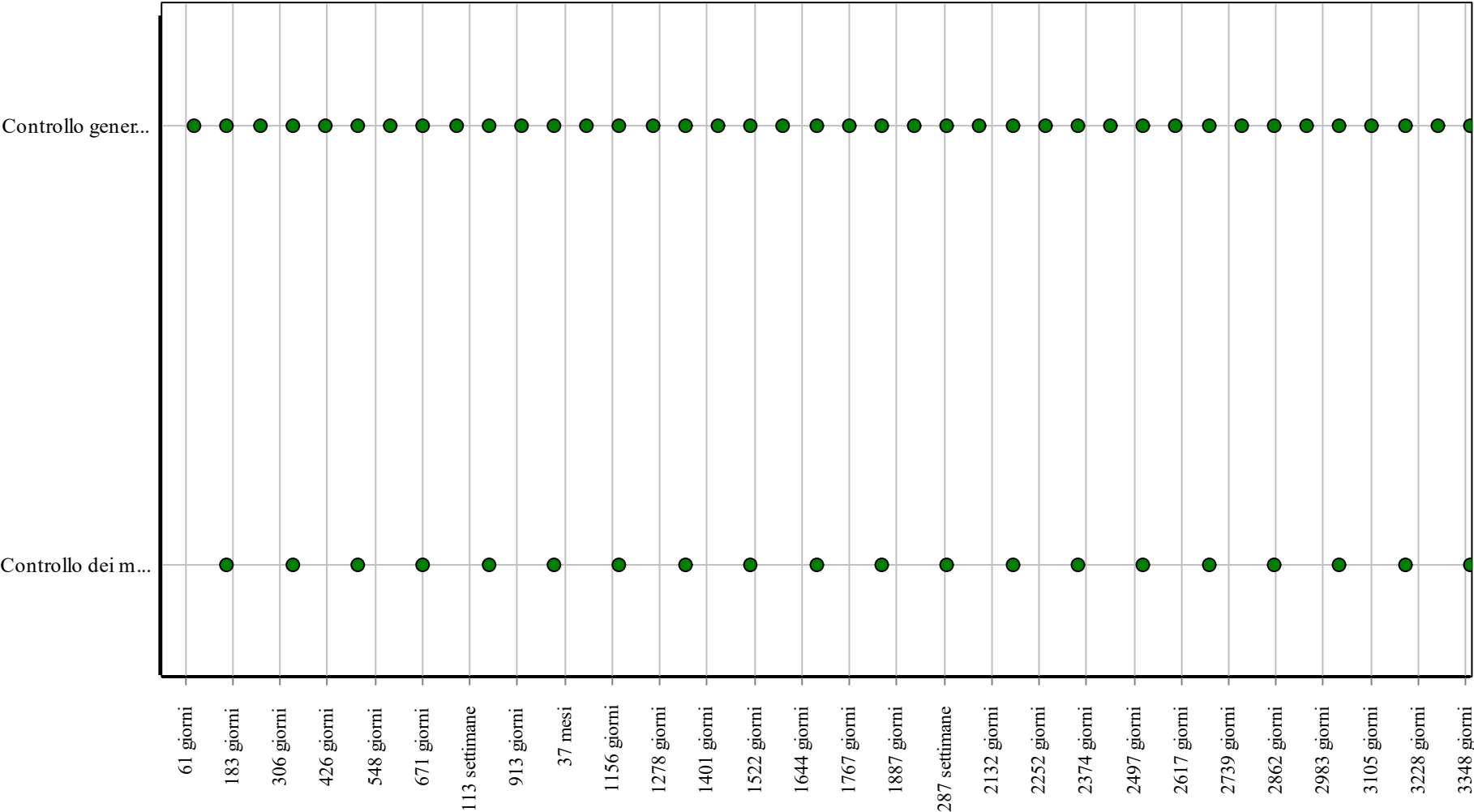
### **01.16.03.I02 Sostituzione**

*Cadenza: ogni 10 anni*

Sostituire gli altoparlanti ed i microfoni quando non rispondenti alla loro originaria funzione.

- Ditte specializzate: *Specializzati vari.*

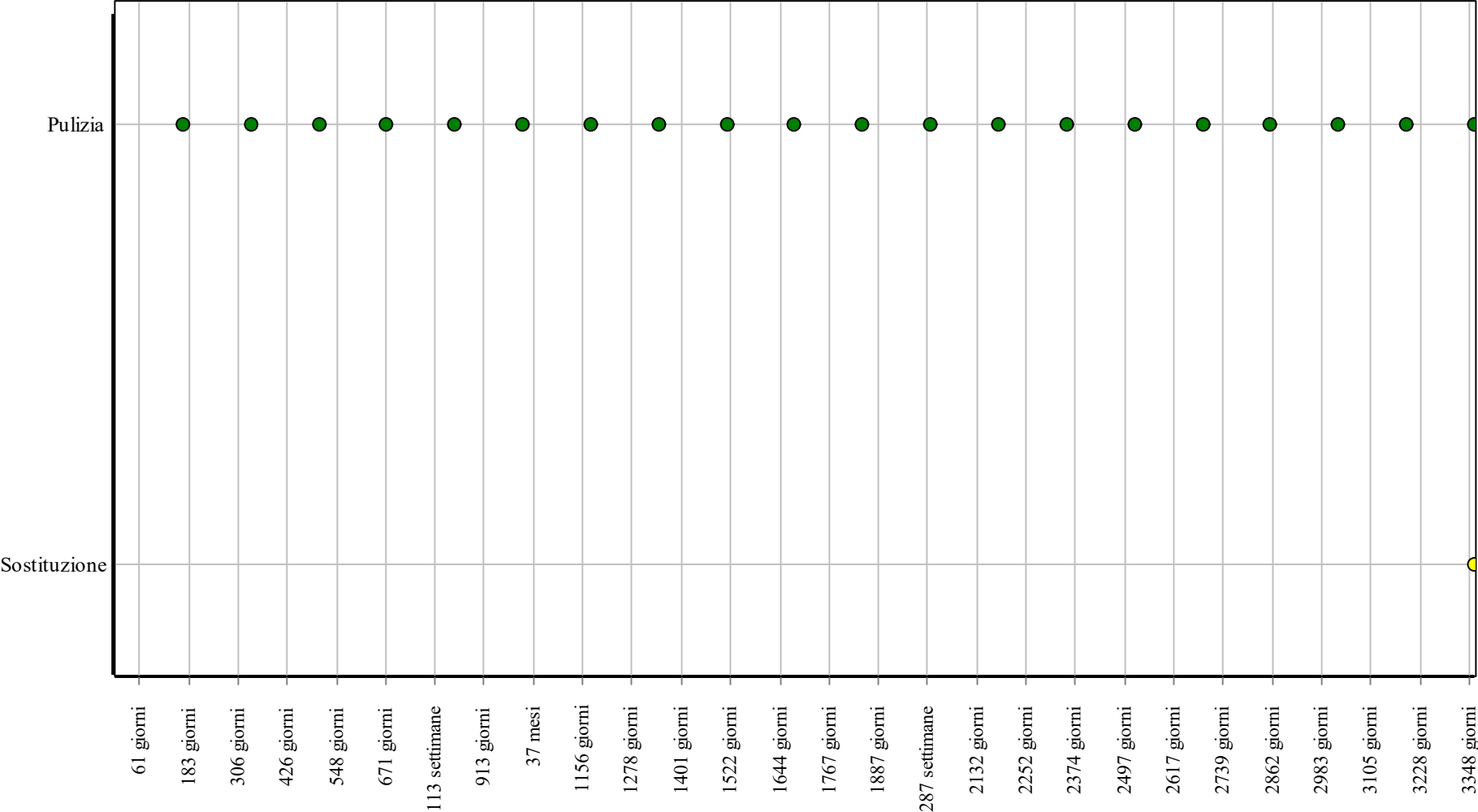
Controlli: Microfoni



Corpo d'Opera: RIFUNZIONALIZZAZIONE PALAZZINA "LIBERTY" - 2°LOTTO

Unità Tecnologica: Impianto di diffusione sonora

Interventi: Microfoni



Corpo d'Opera: RIFUNZIONALIZZAZIONE PALAZZINA "LIBERTY" - 2°LOTTO

Unità Tecnologica: Impianto di diffusione sonora





**Comune di Stresa**

Provincia del Verbano Cusio Ossola

## PIANO DI MANUTENZIONE

# PROGRAMMA DI MANUTENZIONE

### SOTTOPROGRAMMA DELLE PRESTAZIONI

(Articolo 38 del D.P.R. 5 ottobre 2010, n.207)

**OGGETTO:** LAVORI DI RESTAURO PALAZZINA LIBERTY - LOTTO N°2 DI  
COMPLETAMENTO ED OPERE DI SISTEMAZIONE RECINZIONE ED AREE  
ESTERNE

**COMMITTENTE:** CUP G69I22001460004  
Comune di Stresa

Domodossola, 10/2023

**I TECNICI**

---

## **Conformità ai criteri ambientali minimi**

Il piano di manutenzione è conforme ai **"Criteri Ambientali Minimi" (CAM)**, contenuti nel Decreto 23 giugno 2022.

Per ogni elemento manutenibile sono individuati i requisiti e i controlli necessari a preservare nel tempo le prestazioni ambientali dell'opera, obiettivo innovativo che si aggiunge a quelli già previsti per legge (conservazione della funzionalità, dell'efficienza, del valore economico e delle caratteristiche di qualità).

I livelli prestazionali dei CAM prevedono caratteristiche superiori a quelle prescritte dalle leggi nazionali e regionali vigenti, sono finalizzati alla riduzione dei consumi di energia e risorse naturali, e mirano al contenimento delle emissioni inquinanti.

Gli interventi manutentivi individuati prevedono l'utilizzo di materiali atossici, riciclati e rigenerabili, per la salvaguardia della salute umana e dell'ambiente e per la mitigazione degli impatti climateranti.

Le prestazioni ambientali contenute nel seguente documento si riferiscono sia alle specifiche tecniche di base che a quelle premianti contenute nei CAM, tenendo conto anche del monitoraggio e del controllo della qualità dell'aria interna dell'opera.

# Acustici

## 01 - RIFUNZIONALIZZAZIONE PALAZZINA "LIBERTY" - 2° LOTTO

### 01.16 - Impianto di diffusione sonora

Codice	Elementi Manutenibili / Requisiti e Prestazioni / Controlli	Tipologia	Frequenza
<b>01.16</b>	<b>Impianto di diffusione sonora</b>		
01.16.R01	Requisito: Isolamento elettrico <i>I materiali ed i componenti dell'impianto di diffusione sonora devono garantire un livello di protezione contro i contatti diretti ed indiretti.</i>		
01.16.01.C02	Controllo: Controllo generale	Controllo a vista	ogni 6 mesi
01.16.01.C01	Controllo: Controllo dei cavi	Ispezione a vista	ogni 6 mesi

# Adattabilità degli spazi

**01 - RIFUNZIONALIZZAZIONE PALAZZINA  
"LIBERTY" - 2°LOTTO**

**01.11 - Aree a verde**

Codice	Elementi Manutenibili / Requisiti e Prestazioni / Controlli	Tipologia	Frequenza
<b>01.11</b>	<b>Aree a verde</b>		
01.11.R01	Requisito: Integrazione degli spazi <i>Le aree a verde devono integrarsi con gli spazi circostanti.</i>		



# Condizioni d'igiene ambientale connesse con le variazioni del campo elettromagnetico da fonti artificiali

## 01 - RIFUNZIONALIZZAZIONE PALAZZINA "LIBERTY" - 2° LOTTO

### 01.12 - Impianto elettrico

Codice	Elementi Manutenibili / Requisiti e Prestazioni / Controlli	Tipologia	Frequenza
<b>01.12</b>	<b>Impianto elettrico</b>		
01.12.R10	Requisito: Progettazione impianto elettrico con esposizione minima degli utenti a campi elettromagnetici  <i>Gli impianti elettrici e la disposizione degli elettrodomestici dovranno essere disposti in modo da esporre gli utenti a valori minimi di campo elettromagnetico</i>		
01.12.06.C06	Controllo: Verifica campi elettromagnetici	Misurazioni	ogni 3 mesi
01.12.05.C03	Controllo: Verifica campi elettromagnetici	Misurazioni	ogni 3 mesi

### 01.15 - Impianto di sicurezza e antincendio

Codice	Elementi Manutenibili / Requisiti e Prestazioni / Controlli	Tipologia	Frequenza
<b>01.15</b>	<b>Impianto di sicurezza e antincendio</b>		
01.15.R03	Requisito: Progettazione impianto elettrico con esposizione minima degli utenti a campi elettromagnetici  <i>Gli impianti elettrici e la disposizione degli elettrodomestici dovranno essere disposti in modo da esporre gli utenti a valori minimi di campo elettromagnetico</i>		
01.15.03.C02	Controllo: Verifica campi elettromagnetici	Misurazioni	ogni 3 mesi

# Di funzionamento

## 01 - RIFUNZIONALIZZAZIONE PALAZZINA "LIBERTY" - 2° LOTTO

### 01.14 - Impianto di illuminazione

Codice	Elementi Manutenibili / Requisiti e Prestazioni / Controlli	Tipologia	Frequenza
<b>01.14.01</b>	<b>Dispositivi di controllo della luce (dimmer)</b>		
01.14.01.R01	Requisito: Efficienza <i>I dimmer devono essere realizzati con materiali e componenti in grado di non sprecare potenza dell'energia che li attraversa.</i>		
01.14.01.C01	Controllo: Controllo generale	Controllo a vista	ogni settimana

### 01.15 - Impianto di sicurezza e antincendio

Codice	Elementi Manutenibili / Requisiti e Prestazioni / Controlli	Tipologia	Frequenza
<b>01.15.04</b>	<b>Diffusione sonora</b>		
01.15.04.R01	Requisito: Comodità d'uso e manovra <i>I dispositivi di diffusione sonora devono essere posizionati in modo da essere percettibili in ogni punto dell'ambiente sorvegliato.</i>		
01.15.04.C01	Controllo: Controllo generale	Ispezione a vista	ogni 3 mesi

### 01.16 - Impianto di diffusione sonora

Codice	Elementi Manutenibili / Requisiti e Prestazioni / Controlli	Tipologia	Frequenza
<b>01.16.03</b>	<b>Microfoni</b>		
01.16.03.R01	Requisito: Comodità d'uso e manovra <i>I dispositivi di diffusione sonora devono essere posizionati in modo da essere percettibili in ogni punto dell'ambiente sorvegliato.</i>		
01.16.03.C01	Controllo: Controllo generale	Ispezione a vista	ogni 3 mesi

# Di salvaguardia dell'ambiente

## 01 - RIFUNZIONALIZZAZIONE PALAZZINA "LIBERTY" - 2° LOTTO

### 01.03 - Dipinti Murali

Codice	Elementi Manutenibili / Requisiti e Prestazioni / Controlli	Tipologia	Frequenza
<b>01.03</b>	<b>Dipinti Murali</b>		
01.03.R02	Requisito: Riduzione degli impatti negativi nelle operazioni di manutenzione  <i>All'interno del piano di manutenzione redatto per l'opera interessata, dovranno essere inserite indicazioni che favoriscano la diminuzione di impatti sull'ambiente attraverso il minore utilizzo di sostanze tossiche, favorendo la riduzione delle risorse.</i>		
01.03.02.C02	Controllo: Controllo del contenuto di sostanze tossiche	Controllo	quando occorre
01.03.01.C02	Controllo: Controllo del contenuto di sostanze tossiche	Controllo	quando occorre

### 01.04 - Intonaci

Codice	Elementi Manutenibili / Requisiti e Prestazioni / Controlli	Tipologia	Frequenza
<b>01.04</b>	<b>Intonaci</b>		
01.04.R02	Requisito: Riduzione degli impatti negativi nelle operazioni di manutenzione  <i>All'interno del piano di manutenzione redatto per l'opera interessata, dovranno essere inserite indicazioni che favoriscano la diminuzione di impatti sull'ambiente attraverso il minore utilizzo di sostanze tossiche, favorendo la riduzione delle risorse.</i>		
01.04.02.C02	Controllo: Controllo del contenuto di sostanze tossiche	Controllo	quando occorre
01.04.01.C02	Controllo: Controllo del contenuto di sostanze tossiche	Controllo	quando occorre

### 01.05 - Paramenti Murari a Faccia Vista

Codice	Elementi Manutenibili / Requisiti e Prestazioni / Controlli	Tipologia	Frequenza
<b>01.05</b>	<b>Paramenti Murari a Faccia Vista</b>		
01.05.R02	Requisito: Riduzione degli impatti negativi nelle operazioni di manutenzione  <i>All'interno del piano di manutenzione redatto per l'opera interessata, dovranno essere inserite indicazioni che favoriscano la diminuzione di impatti sull'ambiente attraverso il minore utilizzo di sostanze tossiche, favorendo la riduzione delle risorse.</i>		
01.05.02.C02	Controllo: Controllo del contenuto di sostanze tossiche	Controllo	quando occorre
01.05.01.C02	Controllo: Controllo del contenuto di sostanze tossiche	Controllo	quando occorre

### 01.06 - Stucchi

Codice	Elementi Manutenibili / Requisiti e Prestazioni / Controlli	Tipologia	Frequenza
<b>01.06</b>	<b>Stucchi</b>		
01.06.R02	Requisito: Riduzione degli impatti negativi nelle operazioni di manutenzione  <i>All'interno del piano di manutenzione redatto per l'opera interessata, dovranno essere inserite indicazioni che favoriscano la diminuzione di impatti sull'ambiente attraverso il minore utilizzo di</i>		

Codice	Elementi Manutenibili / Requisiti e Prestazioni / Controlli	Tipologia	Frequenza
01.06.02.C02	<i>sostanze tossiche, favorendo la riduzione delle risorse.</i> Controllo: Controllo del contenuto di sostanze tossiche	Controllo	quando occorre
01.06.01.C02	Controllo: Controllo del contenuto di sostanze tossiche	Controllo	quando occorre

### 01.07 - Pavimentazioni interne

Codice	Elementi Manutenibili / Requisiti e Prestazioni / Controlli	Tipologia	Frequenza
<b>01.07</b>	<b>Pavimentazioni interne</b>		
01.07.R03	Requisito: Riduzione degli impatti negativi nelle operazioni di manutenzione  <i>All'interno del piano di manutenzione redatto per l'opera interessata, dovranno essere inserite indicazioni che favoriscano la diminuzione di impatti sull'ambiente attraverso il minore utilizzo di sostanze tossiche, favorendo la riduzione delle risorse.</i>		
01.07.02.C03	Controllo: Controllo del contenuto di sostanze tossiche	Controllo	quando occorre

### 01.12 - Impianto elettrico

Codice	Elementi Manutenibili / Requisiti e Prestazioni / Controlli	Tipologia	Frequenza
<b>01.12</b>	<b>Impianto elettrico</b>		
01.12.R03	Requisito: Certificazione ecologica  <i>I prodotti, elementi, componenti e materiali dovranno essere dotati di etichettatura ecologica o di dichiarazione ambientale.</i>		
01.12.05.C02	Controllo: Controllo dei materiali elettrici	Ispezione a vista	ogni mese
01.12.04.C02	Controllo: Controllo dei materiali elettrici	Ispezione a vista	ogni mese
01.12.03.C02	Controllo: Controllo dei materiali elettrici	Ispezione a vista	ogni mese
01.12.01.C02	Controllo: Controllo qualità materiali	Verifica	ogni 6 mesi

### 01.13 - Impianto di climatizzazione

Codice	Elementi Manutenibili / Requisiti e Prestazioni / Controlli	Tipologia	Frequenza
<b>01.13</b>	<b>Impianto di climatizzazione</b>		
01.13.R06	Requisito: Certificazione ecologica  <i>I prodotti, elementi, componenti e materiali dovranno essere dotati di etichettatura ecologica o di dichiarazione ambientale.</i>		
01.13.07.C02	Controllo: Controllo qualità materiali	Verifica	ogni 6 mesi
01.13.04.C03	Controllo: Controllo qualità materiali	Verifica	ogni 6 mesi
01.13.03.C03	Controllo: Controllo qualità materiali	Verifica	ogni 6 mesi
01.13.02.C05	Controllo: Controllo qualità materiali	Verifica	ogni 6 mesi

### 01.14 - Impianto di illuminazione

Codice	Elementi Manutenibili / Requisiti e Prestazioni / Controlli	Tipologia	Frequenza
<b>01.14</b>	<b>Impianto di illuminazione</b>		
01.14.R01	Requisito: Certificazione ecologica  <i>I prodotti, elementi, componenti e materiali dovranno essere dotati di etichettatura ecologica o di dichiarazione ambientale.</i>		
01.14.01.C02	Controllo: Controllo dei materiali elettrici	Ispezione a vista	ogni mese

### 01.15 - Impianto di sicurezza e antincendio

Codice	Elementi Manutenibili / Requisiti e Prestazioni / Controlli	Tipologia	Frequenza
<b>01.15</b>	<b>Impianto di sicurezza e antincendio</b>		
01.15.R04	Requisito: Certificazione ecologica <i>I prodotti, elementi, componenti e materiali dovranno essere dotati di etichettatura ecologica o di dichiarazione ambientale.</i>		

### 01.16 - Impianto di diffusione sonora

Codice	Elementi Manutenibili / Requisiti e Prestazioni / Controlli	Tipologia	Frequenza
<b>01.16</b>	<b>Impianto di diffusione sonora</b>		
01.16.R02	Requisito: Certificazione ecologica <i>I prodotti, elementi, componenti e materiali dovranno essere dotati di etichettatura ecologica o di dichiarazione ambientale.</i>		
01.16.03.C02	Controllo: Controllo dei materiali elettrici	Ispezione a vista	ogni 6 mesi
01.16.02.C02	Controllo: Controllo dei materiali elettrici	Ispezione a vista	ogni 6 mesi
01.16.01.C03	Controllo: Controllo dei materiali elettrici	Ispezione a vista	ogni 6 mesi

# Di stabilità

## 01 - RIFUNZIONALIZZAZIONE PALAZZINA "LIBERTY" - 2° LOTTO

### 01.01 - Opere di fondazioni superficiali

Codice	Elementi Manutenibili / Requisiti e Prestazioni / Controlli	Tipologia	Frequenza
<b>01.01</b>	<b>Opere di fondazioni superficiali</b>		
01.01.R01	Requisito: Resistenza meccanica <i>Le opere di fondazioni superficiali dovranno essere in grado di contrastare le eventuali manifestazioni di deformazioni e cedimenti rilevanti dovuti all'azione di determinate sollecitazioni (carichi, forze sismiche, ecc.).</i>		
01.01.01.C01	Controllo: Controllo struttura	Controllo a vista	ogni 12 mesi

### 01.07 - Pavimentazioni interne

Codice	Elementi Manutenibili / Requisiti e Prestazioni / Controlli	Tipologia	Frequenza
<b>01.07.03</b>	<b>Pavimento lignei a parquet</b>		
01.07.03.R04	Requisito: Resistenza meccanica <i>I rivestimenti devono contrastare in modo efficace la manifestazione di eventuali rotture, o deformazioni rilevanti, causate dall'azione di possibili sollecitazioni.</i>		
01.07.03.C01	Controllo: Controllo generale delle parti a vista	Controllo a vista	ogni 12 mesi

### 01.09 - Pavimentazioni esterne

Codice	Elementi Manutenibili / Requisiti e Prestazioni / Controlli	Tipologia	Frequenza
<b>01.09</b>	<b>Pavimentazioni esterne</b>		
01.09.R04	Requisito: Resistenza meccanica <i>Le pavimentazioni devono contrastare in modo efficace la manifestazione di eventuali rotture, o deformazioni rilevanti, causate dall'azione di possibili sollecitazioni.</i>		
01.09.02.C01	Controllo: Controllo generale delle parti a vista	Controllo a vista	ogni 12 mesi
<b>01.09.01</b>	<b>Pavimentazione in graniglie e marmi</b>		
01.09.01.R02	Requisito: Resistenza meccanica <i>I rivestimenti devono contrastare in modo efficace la manifestazione di eventuali rotture, o deformazioni rilevanti, causate dall'azione di possibili sollecitazioni.</i>		
01.09.01.C01	Controllo: Controllo generale delle parti a vista	Controllo a vista	ogni 12 mesi

### 01.12 - Impianto elettrico

Codice	Elementi Manutenibili / Requisiti e Prestazioni / Controlli	Tipologia	Frequenza
<b>01.12</b>	<b>Impianto elettrico</b>		
01.12.R02	Requisito: Resistenza meccanica <i>Gli impianti elettrici devono essere realizzati con materiali in grado di contrastare in modo efficace il prodursi di deformazioni o rotture sotto l'azione di determinate sollecitazioni.</i>		
01.12.05.C01	Controllo: Controllo generale	Controllo a vista	ogni mese

Codice	Elementi Manutenibili / Requisiti e Prestazioni / Controlli	Tipologia	Frequenza
01.12.04.C01	Controllo: Controllo generale	Controllo a vista	ogni mese
01.12.01.C01	Controllo: Controllo generale	Controllo a vista	ogni 6 mesi
01.12.06.C02	Controllo: Verifica apparecchiature di taratura e controllo	Controllo	ogni 12 mesi

### 01.13 - Impianto di climatizzazione

Codice	Elementi Manutenibili / Requisiti e Prestazioni / Controlli	Tipologia	Frequenza
<b>01.13.03</b>	<b>Canali in materiale plastico</b>		
01.13.03.R01	Requisito: (Attitudine al) controllo della tenuta <i>Le canalizzazioni dell'impianto di climatizzazione devono essere realizzate con materiali e componenti idonei ad impedire fughe dei fluidi termovettori nonché dei combustibili di alimentazione.</i>		
01.13.04.C01	Controllo: Controllo generale canalizzazioni	Ispezione a vista	ogni anno
01.13.04.C02	Controllo: Controllo strumentale canalizzazioni	Ispezione strumentale	ogni 2 anni
<b>01.13.04</b>	<b>Canalizzazioni</b>		
01.13.04.R01	Requisito: (Attitudine al) controllo della tenuta <i>Le canalizzazioni dell'impianto di climatizzazione devono essere realizzate con materiali e componenti idonei ad impedire fughe dei fluidi termovettori nonché dei combustibili di alimentazione.</i>		
<b>01.13.05</b>	<b>Coibente per tubazioni in polietilene espanso</b>		
01.13.05.R01	Requisito: Reazione al fuoco <i>I materiali costituenti le coibentazioni devono essere in grado di non subire disgregazioni sotto l'azione del fuoco che potrebbero verificarsi durante l'esercizio.</i>		
<b>01.13.07</b>	<b>Tubi in rame</b>		
01.13.07.R02	Requisito: Resistenza alle temperature e a sbalzi di temperature <i>Le tubazioni in rame devono contrastare il prodursi di deformazioni o rotture sotto l'azione di temperature elevate o sbalzi improvvisi delle stesse.</i>		
01.13.07.C01	Controllo: Controllo generale tubazioni	Ispezione a vista	ogni 12 mesi

### 01.14 - Impianto di illuminazione

Codice	Elementi Manutenibili / Requisiti e Prestazioni / Controlli	Tipologia	Frequenza
<b>01.14</b>	<b>Impianto di illuminazione</b>		
01.14.R14	Requisito: Resistenza meccanica <i>Gli impianti di illuminazione devono essere realizzati con materiali in grado di contrastare in modo efficace il prodursi di deformazioni o rotture sotto l'azione di determinate sollecitazioni.</i>		
01.14.02.C01	Controllo: Controllo generale	Controllo a vista	ogni mese

### 01.15 - Impianto di sicurezza e antincendio

Codice	Elementi Manutenibili / Requisiti e Prestazioni / Controlli	Tipologia	Frequenza
<b>01.15.01</b>	<b>Apparecchiatura di alimentazione</b>		
01.15.01.R04	Requisito: Resistenza alla corrosione <i>I materiali ed i componenti della apparecchiatura di alimentazione devono essere in grado di contrastare in modo efficace il prodursi di fenomeni di corrosione.</i>		
01.15.01.C01	Controllo: Controllo generale	Ispezione a vista	ogni 7 giorni

Codice	Elementi Manutenibili / Requisiti e Prestazioni / Controlli	Tipologia	Frequenza
01.15.05.C01	Controllo: Controllo generale	Ispezione a vista	ogni 6 mesi
<b>01.15.03</b>	<b>Centrale di controllo e segnalazione</b>		
01.15.03.R07	Requisito: Resistenza meccanica <i>I materiali ed i componenti della centrale di controllo e segnalazione devono essere in grado di contrastare in modo efficace il prodursi di deformazioni o rotture nelle condizioni prevedibili di impiego.</i>		
01.15.03.C01	Controllo: Controllo generale	Ispezione a vista	ogni 7 giorni
01.15.05.C01	Controllo: Controllo generale	Ispezione a vista	ogni 6 mesi
<b>01.15.05</b>	<b>Rivelatori di fumo</b>		
01.15.05.R02	Requisito: Resistenza a sbalzi di temperatura <i>I rivelatori di fumo devono essere in grado di resistere a sbalzi della temperatura ambiente senza per questo compromettere il loro funzionamento.</i>		
01.15.05.C01	Controllo: Controllo generale	Ispezione a vista	ogni 6 mesi
01.15.05.R06	Requisito: Resistenza meccanica <i>I rivelatori di fumo devono essere in grado di contrastare in modo efficace il prodursi di deformazioni o rotture sotto l'azione di determinate sollecitazioni.</i>		



## Durabilità tecnologica

### 01 - RIFUNZIONALIZZAZIONE PALAZZINA "LIBERTY" - 2°LOTTO

#### 01.15 - Impianto di sicurezza e antincendio

Codice	Elementi Manutenibili / Requisiti e Prestazioni / Controlli	Tipologia	Frequenza
<b>01.15.05</b>	<b>Rivelatori di fumo</b>		
01.15.05.R03	Requisito: Resistenza alla corrosione <i>I rivelatori di fumo devono essere in grado di contrastare in modo efficace il prodursi di fenomeni di corrosione.</i>		

# Facilità d'intervento

## 01 - RIFUNZIONALIZZAZIONE PALAZZINA "LIBERTY" - 2° LOTTO

### 01.08 - Infissi interni

Codice	Elementi Manutenibili / Requisiti e Prestazioni / Controlli	Tipologia	Frequenza
<b>01.08</b>	<b>Infissi interni</b>		
01.08.R01	Requisito: Riparabilità <i>Gli infissi dovranno essere collocati in modo da consentire il ripristino dell'integrità, la funzionalità e l'efficienza di parti ed elementi soggetti a guasti.</i>		
01.08.01.C03	Controllo: Controllo maniglia	Controllo a vista	ogni 6 mesi
01.08.01.C02	Controllo: Controllo guide di scorrimento	Controllo a vista	ogni 6 mesi
01.08.01.C01	Controllo: Controllo delle serrature	Controllo a vista	ogni 12 mesi
01.08.R02	Requisito: Pulibilità <i>Gli infissi devono consentire la rimozione di sporcizia, depositi, macchie, ecc.</i>		
01.08.01.C05	Controllo: Controllo vetri	Controllo a vista	ogni 6 mesi
01.08.01.C02	Controllo: Controllo guide di scorrimento	Controllo a vista	ogni 6 mesi
01.08.01.C04	Controllo: Controllo parti in vista	Controllo a vista	ogni 12 mesi
01.08.R03	Requisito: Sostituibilità <i>Gli infissi dovranno essere realizzati e collocati in modo da consentire la loro sostituibilità, e/o la collocazione di parti ed elementi essi soggetti a guasti.</i>		
01.08.01.C05	Controllo: Controllo vetri	Controllo a vista	ogni 6 mesi
01.08.01.C03	Controllo: Controllo maniglia	Controllo a vista	ogni 6 mesi

### 01.12 - Impianto elettrico

Codice	Elementi Manutenibili / Requisiti e Prestazioni / Controlli	Tipologia	Frequenza
<b>01.12</b>	<b>Impianto elettrico</b>		
01.12.R09	Requisito: Montabilità/Smontabilità <i>Gli elementi costituenti l'impianto elettrico devono essere atti a consentire la collocazione in opera di altri elementi in caso di necessità.</i>		
01.12.05.C01	Controllo: Controllo generale	Controllo a vista	ogni mese
01.12.04.C01	Controllo: Controllo generale	Controllo a vista	ogni mese
01.12.06.C01	Controllo: Controllo generale	Controllo a vista	ogni 12 mesi
<b>01.12.06</b>	<b>Quadri di media tensione</b>		
01.12.06.R01	Requisito: Accessibilità <i>I quadri devono essere facilmente accessibili per consentire un facile utilizzo sia nel normale funzionamento sia in caso di guasti.</i>		
01.12.06.R02	Requisito: Identificabilità <i>I quadri devono essere facilmente identificabili per consentire un facile utilizzo. Deve essere presente un cartello sul quale sono riportate le funzioni degli interruttori nonché le azioni da compiere in caso di emergenza su persone colpite da folgorazione.</i>		

### 01.13 - Impianto di climatizzazione

Codice	Elementi Manutenibili / Requisiti e Prestazioni / Controlli	Tipologia	Frequenza
<b>01.13</b>	<b>Impianto di climatizzazione</b>		
01.13.R07	Requisito: Sostituibilità <i>Gli elementi costituenti l'impianto di climatizzazione devono essere atti a consentire la collocazione in opera di altri elementi in caso di necessità.</i>		
01.13.07.C01	Controllo: Controllo generale tubazioni	Ispezione a vista	ogni 12 mesi
01.13.04.C01	Controllo: Controllo generale canalizzazioni	Ispezione a vista	ogni anno
01.13.03.C01	Controllo: Controllo generale canali	Ispezione a vista	ogni anno
01.13.04.C02	Controllo: Controllo strumentale canalizzazioni	Ispezione strumentale	ogni 2 anni
01.13.03.C02	Controllo: Controllo strumentale canali	Ispezione strumentale	ogni 2 anni

### 01.14 - Impianto di illuminazione

Codice	Elementi Manutenibili / Requisiti e Prestazioni / Controlli	Tipologia	Frequenza
<b>01.14</b>	<b>Impianto di illuminazione</b>		
01.14.R05	Requisito: Accessibilità <i>Gli elementi costituenti l'impianto di illuminazione devono essere facilmente accessibili per consentire un facile utilizzo sia nel normale funzionamento sia in caso di guasti.</i>		
01.14.02.C01	Controllo: Controllo generale	Controllo a vista	ogni mese
01.14.R08	Requisito: Identificabilità <i>Gli elementi costituenti l'impianto di illuminazione devono essere facilmente identificabili per consentire un facile utilizzo. Deve essere presente un cartello sul quale sono riportate le funzioni degli interruttori nonché le azioni da compiere in caso di emergenza su persone colpite da folgorazione.</i>		
01.14.02.C01	Controllo: Controllo generale	Controllo a vista	ogni mese
01.14.R12	Requisito: Montabilità/Smontabilità <i>Gli elementi costituenti l'impianto di illuminazione devono essere atti a consentire la collocazione in opera di altri elementi in caso di necessità.</i>		
01.14.02.C01	Controllo: Controllo generale	Controllo a vista	ogni mese

### 01.15 - Impianto di sicurezza e antincendio

Codice	Elementi Manutenibili / Requisiti e Prestazioni / Controlli	Tipologia	Frequenza
<b>01.15.03</b>	<b>Centrale di controllo e segnalazione</b>		
01.15.03.R01	Requisito: Accessibilità segnalazioni <i>Nella centrale di controllo e segnalazione devono essere previsti quattro livelli di accesso per la segnalazione e il controllo.</i>		
01.15.03.C01	Controllo: Controllo generale	Ispezione a vista	ogni 7 giorni

# Funzionalità d'uso

## 01 - RIFUNZIONALIZZAZIONE PALAZZINA "LIBERTY" - 2° LOTTO

### 01.12 - Impianto elettrico

Codice	Elementi Manutenibili / Requisiti e Prestazioni / Controlli	Tipologia	Frequenza
<b>01.12</b>	<b>Impianto elettrico</b>		
01.12.R06	Requisito: (Attitudine al) controllo delle dispersioni elettriche <i>Per evitare qualsiasi pericolo di folgorazione alle persone, causato da un contatto diretto, i componenti degli impianti elettrici devono essere dotati di collegamenti equipotenziali con l'impianto di terra dell'edificio.</i>		
01.12.05.C01	Controllo: Controllo generale	Controllo a vista	ogni mese
01.12.04.C01	Controllo: Controllo generale	Controllo a vista	ogni mese
01.12.06.C01	Controllo: Controllo generale	Controllo a vista	ogni 12 mesi
<b>01.12.04</b>	<b>Interruttori</b>		
01.12.04.R01	Requisito: Comodità di uso e manovra <i>Gli interruttori devono essere realizzati con materiali e componenti aventi caratteristiche di facilità di uso, di funzionalità e di manovrabilità.</i>		
01.12.05.C01	Controllo: Controllo generale	Controllo a vista	ogni mese
01.12.04.C01	Controllo: Controllo generale	Controllo a vista	ogni mese
<b>01.12.05</b>	<b>Prese e spine</b>		
01.12.05.R01	Requisito: Comodità di uso e manovra <i>Le prese e spine devono essere realizzate con materiali e componenti aventi caratteristiche di facilità di uso, di funzionalità e di manovrabilità.</i>		

### 01.13 - Impianto di climatizzazione

Codice	Elementi Manutenibili / Requisiti e Prestazioni / Controlli	Tipologia	Frequenza
<b>01.13</b>	<b>Impianto di climatizzazione</b>		
01.13.R01	Requisito: (Attitudine al) controllo della portata dei fluidi <i>Gli elementi costituenti l'impianto di climatizzazione devono essere in grado di garantire valori minimi di portata dei fluidi circolanti.</i>		
01.13.02.C02	Controllo: Controllo ed eliminazione acqua	Revisione	quando occorre
01.13.01.C04	Controllo: Controllo tenuta acqua	Ispezione a vista	ogni 6 mesi
01.13.01.C01	Controllo: Controllo dispositivi	Ispezione a vista	ogni 6 mesi
01.13.07.C01	Controllo: Controllo generale tubazioni	Ispezione a vista	ogni 12 mesi
01.13.04.C01	Controllo: Controllo generale canalizzazioni	Ispezione a vista	ogni anno
01.13.03.C01	Controllo: Controllo generale canali	Ispezione a vista	ogni anno
01.13.02.C04	Controllo: Controllo tenuta tubazioni	Ispezione a vista	ogni 12 mesi
01.13.04.C02	Controllo: Controllo strumentale canalizzazioni	Ispezione strumentale	ogni 2 anni
01.13.03.C02	Controllo: Controllo strumentale canali	Ispezione strumentale	ogni 2 anni
01.13.R05	Requisito: (Attitudine al) controllo della combustione <i>I gruppi termici degli impianti di climatizzazione devono garantire processi di combustione a massimo rendimento e nello stesso tempo produrre quantità minime di scorie e di sostanze inquinanti.</i>		

Codice	Elementi Manutenibili / Requisiti e Prestazioni / Controlli	Tipologia	Frequenza
01.13.02.C01	Controllo: Controllo accessori dei serbatoi	Controllo	ogni 12 mesi

## 01.14 - Impianto di illuminazione

Codice	Elementi Manutenibili / Requisiti e Prestazioni / Controlli	Tipologia	Frequenza
<b>01.14</b>	<b>Impianto di illuminazione</b>		
01.14.R04	Requisito: (Attitudine al) controllo delle dispersioni elettriche <i>Per evitare qualsiasi pericolo di folgorazione alle persone, causato da un contatto diretto, i componenti degli impianti di illuminazione devono essere dotati di collegamenti equipotenziali con l'impianto di terra dell'edificio.</i>		
01.14.02.C01	Controllo: Controllo generale	Controllo a vista	ogni mese
01.14.R06	Requisito: Comodità di uso e manovra <i>Gli impianti di illuminazione devono essere realizzati con materiali e componenti aventi caratteristiche di facilità di uso, di funzionalità e di manovrabilità.</i>		
01.14.02.C01	Controllo: Controllo generale	Controllo a vista	ogni mese

## 01.15 - Impianto di sicurezza e antincendio

Codice	Elementi Manutenibili / Requisiti e Prestazioni / Controlli	Tipologia	Frequenza
<b>01.15.03</b>	<b>Centrale di controllo e segnalazione</b>		
01.15.03.R02	Requisito: Efficienza <i>La centrale di controllo e segnalazione deve entrare nella condizione di allarme incendio a seguito della ricezione dei segnali e dopo che gli stessi siano stati elaborati ed interpretati come allarme incendio.</i>		
01.15.03.R06	Requisito: Resistenza alla vibrazione <i>I materiali ed i componenti della centrale di controllo e segnalazione devono essere realizzati con materiali idonei e posti in opera in modo da resistere alle vibrazioni che dovessero insorgere nell'ambiente di impiego.</i>		
01.15.05.C01	Controllo: Controllo generale	Ispezione a vista	ogni 6 mesi
<b>01.15.05</b>	<b>Rivelatori di fumo</b>		
01.15.05.R04	Requisito: Resistenza alla vibrazione <i>I rivelatori di fumo devono essere realizzati con materiali idonei e posti in opera in modo da resistere alle vibrazioni che dovessero insorgere nell'ambiente di impiego senza innescare i meccanismi di allarme.</i>		
01.15.05.R05	Requisito: Resistenza all'umidità <i>I rivelatori di fumo devono essere in grado di contrastare in modo efficace il prodursi di fenomeni di umidità che possano compromettere il regolare funzionamento.</i>		
01.15.05.C01	Controllo: Controllo generale	Ispezione a vista	ogni 6 mesi
01.15.05.R07	Requisito: Sensibilità alla luce <i>I rivelatori di fumo devono essere realizzati con materiali tali che, per determinati valori della luce, non si innescano i meccanismi di allarme.</i>		
01.15.05.C01	Controllo: Controllo generale	Ispezione a vista	ogni 6 mesi

# Funzionalità in emergenza

## 01 - RIFUNZIONALIZZAZIONE PALAZZINA "LIBERTY" - 2°LOTTO

### 01.14 - Impianto di illuminazione

Codice	Elementi Manutenibili / Requisiti e Prestazioni / Controlli	Tipologia	Frequenza
<b>01.14</b>	<b>Impianto di illuminazione</b>		
01.14.R13	Requisito: Regolabilità <i>I componenti degli impianti di illuminazione devono essere in grado di consentire adeguamenti funzionali da parte di operatori specializzati.</i>		
01.14.02.C01	Controllo: Controllo generale	Controllo a vista	ogni mese

# Funzionalità tecnologica

## 01 - RIFUNZIONALIZZAZIONE PALAZZINA "LIBERTY" - 2° LOTTO

### 01.08 - Infissi interni

Codice	Elementi Manutenibili / Requisiti e Prestazioni / Controlli	Tipologia	Frequenza
<b>01.08</b>	<b>Infissi interni</b>		
01.08.R06	Requisito: Oscurabilità <i>Gli infissi devono, attraverso opportuni schermi e/o dispositivi di oscuramento, provvedere alla regolazione della luce naturale immessa.</i>		
01.08.01.C05	Controllo: Controllo vetri	Controllo a vista	ogni 6 mesi

### 01.13 - Impianto di climatizzazione

Codice	Elementi Manutenibili / Requisiti e Prestazioni / Controlli	Tipologia	Frequenza
<b>01.13</b>	<b>Impianto di climatizzazione</b>		
01.13.R02	Requisito: Affidabilità <i>Gli elementi costituenti l'impianto di climatizzazione devono essere realizzati con materiali idonei a garantire nel tempo le proprie qualità così da garantire la funzionalità dell'impianto.</i>		
01.13.01.C01	Controllo: Controllo dispositivi	Ispezione a vista	ogni 6 mesi
01.13.02.C03	Controllo: Controllo tenuta delle valvole	Ispezione a vista	ogni 12 mesi
01.13.02.C01	Controllo: Controllo accessori dei serbatoi	Controllo	ogni 12 mesi
<b>01.13.07</b>	<b>Tubi in rame</b>		
01.13.07.R01	Requisito: (Attitudine al) controllo dell'aggressività dei fluidi <i>Le tubazioni in rame devono garantire la circolazione dei fluidi termovettori evitando fenomeni di incrostazioni, corrosioni e depositi che possano compromettere il regolare funzionamento degli impianti stessi e la sicurezza degli utenti.</i>		
01.13.07.C01	Controllo: Controllo generale tubazioni	Ispezione a vista	ogni 12 mesi

# Monitoraggio del sistema edificio-impianti

## 01 - RIFUNZIONALIZZAZIONE PALAZZINA "LIBERTY" - 2° LOTTO

### 01.12 - Impianto elettrico

Codice	Elementi Manutenibili / Requisiti e Prestazioni / Controlli	Tipologia	Frequenza
<b>01.12</b>	<b>Impianto elettrico</b>		
01.12.R04	Requisito: Controllo consumi <i>Controllo dei consumi attraverso il monitoraggio del sistema edificio-impianti.</i>		
01.12.02.C02	Controllo: Controllo valori tensione elettrica	TEST - Controlli con apparecchiature	ogni mese

### 01.13 - Impianto di climatizzazione

Codice	Elementi Manutenibili / Requisiti e Prestazioni / Controlli	Tipologia	Frequenza
<b>01.13</b>	<b>Impianto di climatizzazione</b>		
01.13.R03	Requisito: Controllo consumi <i>Controllo dei consumi attraverso il monitoraggio del sistema edificio-impianti.</i>		
01.13.05.C02	Controllo: Controllo temperatura fluidi	Misurazioni	ogni mese
01.13.01.C05	Controllo: Controllo temperatura aria ambiente	Misurazioni	ogni mese



# Protezione antincendio

## 01 - RIFUNZIONALIZZAZIONE PALAZZINA "LIBERTY" - 2° LOTTO

### 01.12 - Impianto elettrico

Codice	Elementi Manutenibili / Requisiti e Prestazioni / Controlli	Tipologia	Frequenza
<b>01.12</b>	<b>Impianto elettrico</b>		
01.12.R12	Requisito: Attitudine a limitare i rischi di incendio <i>I componenti dell'impianto elettrico devono essere realizzati ed installati in modo da limitare i rischi di probabili incendi.</i>		
01.12.06.C01	Controllo: Controllo generale	Controllo a vista	ogni 12 mesi
<b>01.12.01</b>	<b>Canalizzazioni in PVC</b>		
01.12.01.R01	Requisito: Resistenza al fuoco <i>Le canalizzazioni degli impianti elettrici suscettibili di essere sottoposte all'azione del fuoco devono essere classificate secondo quanto previsto dalla normativa vigente; la resistenza al fuoco deve essere documentata da "marchio di conformità" o "dichiarazione di conformità".</i>		

### 01.13 - Impianto di climatizzazione

Codice	Elementi Manutenibili / Requisiti e Prestazioni / Controlli	Tipologia	Frequenza
<b>01.13.02</b>	<b>Alimentazione ed adduzione</b>		
01.13.02.R02	Requisito: Attitudine a limitare i rischi di incendio <i>La rete di alimentazione e di adduzione dei gruppi termici dell'impianto di climatizzazione deve essere realizzata ed installata in modo da limitare i rischi di probabili incendi.</i>		

# Protezione dagli agenti chimici ed organici

## 01 - RIFUNZIONALIZZAZIONE PALAZZINA "LIBERTY" - 2° LOTTO

### 01.02 - Rivestimenti interni

Codice	Elementi Manutenibili / Requisiti e Prestazioni / Controlli	Tipologia	Frequenza
<b>01.02</b>	<b>Rivestimenti interni</b>		
01.02.R02	Requisito: Assenza di emissioni di sostanze nocive <i>I rivestimenti non debbono in condizioni normali di esercizio emettere sostanze tossiche, polveri, gas o altri odori fastidiosi per gli utenti.</i>		
01.02.02.C01	Controllo: Controllo generale delle parti a vista	Controllo a vista	ogni 12 mesi
01.02.R03	Requisito: Resistenza agli agenti aggressivi <i>I rivestimenti non dovranno subire dissoluzioni o disgregazioni e mutamenti di aspetto a causa dell'azione di agenti aggressivi chimici.</i>		
01.02.02.C01	Controllo: Controllo generale delle parti a vista	Controllo a vista	ogni 12 mesi
01.02.R04	Requisito: Resistenza agli attacchi biologici <i>I rivestimenti a seguito della presenza di organismi viventi (animali, vegetali, microrganismi) non dovranno subire riduzioni di prestazioni.</i>		
01.02.02.C01	Controllo: Controllo generale delle parti a vista	Controllo a vista	ogni 12 mesi

### 01.07 - Pavimentazioni interne

Codice	Elementi Manutenibili / Requisiti e Prestazioni / Controlli	Tipologia	Frequenza
<b>01.07.03</b>	<b>Pavimento lignei a parquet</b>		
01.07.03.R02	Requisito: Resistenza agli agenti aggressivi <i>I rivestimenti non debbono subire dissoluzioni o disgregazioni e mutamenti di aspetto a causa dell'azione di agenti aggressivi chimici.</i>		
01.07.03.C03	Controllo: Controllo presenza attacco biologico	Ispezione strumentale	ogni 2 anni
01.07.03.C02	Controllo: Controllo del grado di umidità	Ispezione strumentale	ogni 2 anni
01.07.03.R03	Requisito: Resistenza agli attacchi biologici per rivestimenti lignei a parquet <i>I rivestimenti a seguito della presenza di organismi viventi (animali, vegetali, microrganismi) non dovranno subire riduzioni di prestazioni.</i>		
01.07.03.C01	Controllo: Controllo generale delle parti a vista	Controllo a vista	ogni 12 mesi
01.07.03.C03	Controllo: Controllo presenza attacco biologico	Ispezione strumentale	ogni 2 anni
01.07.03.C02	Controllo: Controllo del grado di umidità	Ispezione strumentale	ogni 2 anni

### 01.09 - Pavimentazioni esterne

Codice	Elementi Manutenibili / Requisiti e Prestazioni / Controlli	Tipologia	Frequenza
<b>01.09</b>	<b>Pavimentazioni esterne</b>		
01.09.R03	Requisito: Resistenza agli agenti aggressivi <i>Le pavimentazioni non devono subire dissoluzioni o disgregazioni e mutamenti di aspetto a causa dell'azione di agenti aggressivi chimici.</i>		

Codice	Elementi Manutenibili / Requisiti e Prestazioni / Controlli	Tipologia	Frequenza
01.09.02.C01	Controllo: Controllo generale delle parti a vista	Controllo a vista	ogni 12 mesi
<b>01.09.01</b>	<b>Pavimentazione in graniglie e marmi</b>		
01.09.01.R01	Requisito: Resistenza agli agenti aggressivi <i>I rivestimenti non debbono subire dissoluzioni o disgregazioni e mutamenti di aspetto a causa dell'azione di agenti aggressivi chimici.</i>		
01.09.01.C01	Controllo: Controllo generale delle parti a vista	Controllo a vista	ogni 12 mesi

## 01.12 - Impianto elettrico

Codice	Elementi Manutenibili / Requisiti e Prestazioni / Controlli	Tipologia	Frequenza
<b>01.12.01</b>	<b>Canalizzazioni in PVC</b>		
01.12.01.R02	Requisito: Stabilità chimico reattiva <i>Le canalizzazioni degli impianti elettrici devono essere realizzate con materiali in grado di mantenere inalterate nel tempo le proprie caratteristiche chimico-fisiche.</i>		
01.12.01.C01	Controllo: Controllo generale	Controllo a vista	ogni 6 mesi

## 01.13 - Impianto di climatizzazione

Codice	Elementi Manutenibili / Requisiti e Prestazioni / Controlli	Tipologia	Frequenza
<b>01.13.02</b>	<b>Alimentazione ed adduzione</b>		
01.13.02.R03	Requisito: Stabilità chimico reattiva <i>La rete di alimentazione e di adduzione dell'impianto di climatizzazione deve essere realizzata con materiali in grado di mantenere inalterate nel tempo le proprie caratteristiche chimico-fisiche.</i>		
01.13.04.C01	Controllo: Controllo generale canalizzazioni	Ispezione a vista	ogni anno
01.13.03.C01	Controllo: Controllo generale canali	Ispezione a vista	ogni anno
01.13.04.C02	Controllo: Controllo strumentale canalizzazioni	Ispezione strumentale	ogni 2 anni
01.13.03.C02	Controllo: Controllo strumentale canali	Ispezione strumentale	ogni 2 anni
<b>01.13.03</b>	<b>Canali in materiale plastico</b>		
01.13.03.R02	Requisito: Stabilità chimico reattiva <i>Le canalizzazioni dell'impianto di climatizzazione devono essere realizzate con materiali in grado di mantenere inalterate nel tempo le proprie caratteristiche chimico-fisiche.</i>		
<b>01.13.04</b>	<b>Canalizzazioni</b>		
01.13.04.R02	Requisito: Stabilità chimico reattiva <i>Le canalizzazioni dell'impianto di climatizzazione devono essere realizzate con materiali in grado di mantenere inalterate nel tempo le proprie caratteristiche chimico-fisiche.</i>		
<b>01.13.06</b>	<b>Depuratori d'aria</b>		
01.13.06.R01	Requisito: (Attitudine al) controllo della purezza dell'aria ambiente <i>I depuratori d'aria devono garantire durante il loro funzionamento condizioni di purezza ed igienicità dell'aria ambiente indipendentemente dalle condizioni di affollamento.</i>		
01.13.06.C03	Controllo: Controllo tenuta dei filtri	Ispezione a vista	ogni 3 mesi
01.13.06.C02	Controllo: Controllo stato dei filtri	Ispezione a vista	ogni 3 mesi
01.13.06.C01	Controllo: Controllo pressione nei filtri	Ispezione strumentale	ogni 3 mesi
01.13.06.R02	Requisito: Asetticità <i>I depuratori d'aria devono essere realizzati con materiali idonei e</i>		

Codice	Elementi Manutenibili / Requisiti e Prestazioni / Controlli	Tipologia	Frequenza
	<i>posti in opera in modo da evitare lo sviluppo di sostanze nocive per la salute degli utenti.</i>		
01.13.06.C03	Controllo: Controllo tenuta dei filtri	Ispezione a vista	ogni 3 mesi
01.13.06.C02	Controllo: Controllo stato dei filtri	Ispezione a vista	ogni 3 mesi
01.13.06.C01	Controllo: Controllo pressione nei filtri	Ispezione strumentale	ogni 3 mesi
01.13.06.R03	Requisito: Assenza dell'emissione di sostanze nocive <i>I depuratori d'aria devono limitare la emissione di sostanze inquinanti o comunque nocive alla salute degli utenti.</i>		
01.13.06.C03	Controllo: Controllo tenuta dei filtri	Ispezione a vista	ogni 3 mesi
01.13.06.C02	Controllo: Controllo stato dei filtri	Ispezione a vista	ogni 3 mesi
01.13.06.C01	Controllo: Controllo pressione nei filtri	Ispezione strumentale	ogni 3 mesi

#### 01.14 - Impianto di illuminazione

Codice	Elementi Manutenibili / Requisiti e Prestazioni / Controlli	Tipologia	Frequenza
<b>01.14</b>	<b>Impianto di illuminazione</b>		
01.14.R15	Requisito: Stabilità chimico reattiva <i>L'impianto di illuminazione deve essere realizzato con materiali in grado di mantenere inalterate nel tempo le proprie caratteristiche chimico-fisiche.</i>		
01.14.02.C01	Controllo: Controllo generale	Controllo a vista	ogni mese

# Protezione dai rischi d'intervento

## 01 - RIFUNZIONALIZZAZIONE PALAZZINA "LIBERTY" - 2° LOTTO

### 01.12 - Impianto elettrico

Codice	Elementi Manutenibili / Requisiti e Prestazioni / Controlli	Tipologia	Frequenza
<b>01.12</b>	<b>Impianto elettrico</b>		
01.12.R08	Requisito: Limitazione dei rischi di intervento <i>Gli elementi costituenti l'impianto elettrico devono essere in grado di consentire ispezioni, manutenzioni e sostituzioni in modo agevole ed in ogni caso senza arrecare danno a persone o cose.</i>		
01.12.05.C01	Controllo: Controllo generale	Controllo a vista	ogni mese
01.12.04.C01	Controllo: Controllo generale	Controllo a vista	ogni mese
01.12.06.C02	Controllo: Verifica apparecchiature di taratura e controllo	Controllo	ogni 12 mesi
01.12.06.C01	Controllo: Controllo generale	Controllo a vista	ogni 12 mesi

### 01.14 - Impianto di illuminazione

Codice	Elementi Manutenibili / Requisiti e Prestazioni / Controlli	Tipologia	Frequenza
<b>01.14</b>	<b>Impianto di illuminazione</b>		
01.14.R11	Requisito: Limitazione dei rischi di intervento <i>Gli elementi costituenti l'impianto di illuminazione devono essere in grado di consentire ispezioni, manutenzioni e sostituzioni in modo agevole ed in ogni caso senza arrecare danno a persone o cose.</i>		
01.14.02.C01	Controllo: Controllo generale	Controllo a vista	ogni mese

# Protezione elettrica

## 01 - RIFUNZIONALIZZAZIONE PALAZZINA "LIBERTY" - 2° LOTTO

### 01.12 - Impianto elettrico

Codice	Elementi Manutenibili / Requisiti e Prestazioni / Controlli	Tipologia	Frequenza
<b>01.12</b>	<b>Impianto elettrico</b>		
01.12.R01	Requisito: Isolamento elettrico <i>Gli elementi costituenti l'impianto elettrico devono essere in grado di resistere al passaggio di cariche elettriche senza perdere le proprie caratteristiche.</i>		
01.12.05.C01	Controllo: Controllo generale	Controllo a vista	ogni mese
01.12.04.C01	Controllo: Controllo generale	Controllo a vista	ogni mese
01.12.01.C01	Controllo: Controllo generale	Controllo a vista	ogni 6 mesi
01.12.06.C05	Controllo: Verifica interruttori	Controllo a vista	ogni 12 mesi
01.12.06.C04	Controllo: Verifica delle bobine	Ispezione a vista	ogni anno
01.12.06.C01	Controllo: Controllo generale	Controllo a vista	ogni 12 mesi

### 01.14 - Impianto di illuminazione

Codice	Elementi Manutenibili / Requisiti e Prestazioni / Controlli	Tipologia	Frequenza
<b>01.14</b>	<b>Impianto di illuminazione</b>		
01.14.R10	Requisito: Isolamento elettrico <i>Gli elementi costituenti l'impianto di illuminazione devono essere in grado di resistere al passaggio di cariche elettriche senza perdere le proprie caratteristiche.</i>		
01.14.02.C01	Controllo: Controllo generale	Controllo a vista	ogni mese

### 01.15 - Impianto di sicurezza e antincendio

Codice	Elementi Manutenibili / Requisiti e Prestazioni / Controlli	Tipologia	Frequenza
<b>01.15.01</b>	<b>Apparecchiatura di alimentazione</b>		
01.15.01.R01	Requisito: Isolamento elettrico <i>I materiali ed i componenti dell'apparecchiatura di alimentazione dell'impianto di rivelazione incendi devono garantire un livello di protezione contro i contatti diretti ed indiretti.</i>		
01.15.01.C01	Controllo: Controllo generale	Ispezione a vista	ogni 7 giorni
01.15.05.C01	Controllo: Controllo generale	Ispezione a vista	ogni 6 mesi
01.15.01.R02	Requisito: Isolamento elettromagnetico <i>I materiali ed i componenti della apparecchiatura di alimentazione dell'impianto di rivelazione incendi devono garantire un livello di isolamento da eventuali campi elettromagnetici.</i>		
01.15.03.C01	Controllo: Controllo generale	Ispezione a vista	ogni 7 giorni
01.15.01.C01	Controllo: Controllo generale	Ispezione a vista	ogni 7 giorni
01.15.01.R03	Requisito: Resistenza a cali di tensione <i>I materiali ed i componenti della apparecchiatura di alimentazione devono resistere a riduzioni di tensione e a brevi interruzioni di tensione.</i>		

Codice	Elementi Manutenibili / Requisiti e Prestazioni / Controlli	Tipologia	Frequenza
01.15.03.C01	Controllo: Controllo generale	Ispezione a vista	ogni 7 giorni
<b>01.15.03</b>	<b>Centrale di controllo e segnalazione</b>		
01.15.03.R03	Requisito: Isolamento elettromagnetico <i>I materiali ed i componenti della centrale di controllo e segnalazione dell'impianto di rivelazione incendi devono garantire un livello di isolamento da eventuali campi elettromagnetici.</i>		
01.15.03.R04	Requisito: Isolamento elettrostatico <i>I materiali ed i componenti della centrale di controllo e segnalazione dell'impianto di rivelazione incendi devono garantire un livello di isolamento da eventuali scariche elettrostatiche.</i>		
01.15.03.C01	Controllo: Controllo generale	Ispezione a vista	ogni 7 giorni
01.15.03.R05	Requisito: Resistenza a cali di tensione <i>I materiali ed i componenti della centrale di controllo e segnalazione devono resistere a riduzioni di tensione e a brevi interruzioni di tensione.</i>		
<b>01.15.05</b>	<b>Rivelatori di fumo</b>		
01.15.05.R01	Requisito: Isolamento elettrico <i>I materiali ed i componenti dei rivelatori di fumo, attraversati da una corrente elettrica, devono garantire un livello di protezione da folgorazione nel caso di contatti accidentali.</i>		

## 01.16 - Impianto di diffusione sonora

Codice	Elementi Manutenibili / Requisiti e Prestazioni / Controlli	Tipologia	Frequenza
<b>01.16.02</b>	<b>Amplificatori</b>		
01.16.02.R01	Requisito: Isolamento elettrico <i>I materiali ed i componenti degli amplificatori devono garantire un livello di protezione contro i contatti diretti ed indiretti.</i>		
01.16.02.C01	Controllo: Controllo generale	Ispezione a vista	ogni 7 giorni

# Salvaguardia dei sistemi naturalistici e paesaggistici

## 01 - RIFUNZIONALIZZAZIONE PALAZZINA "LIBERTY" - 2°LOTTO

### 01.11 - Aree a verde

Codice	Elementi Manutenibili / Requisiti e Prestazioni / Controlli	Tipologia	Frequenza
<b>01.11</b>	<b>Aree a verde</b>		
01.11.R02	Requisito: Protezione delle specie vegetali di particolare valore e inserimento di nuove specie vegetali <i>Mantenimento e salvaguardia delle specie vegetali esistenti ed inserimento di nuove essenze autoctone</i>		
01.11.02.C02	Controllo: Controllo delle specie vegetali	Controllo a vista	ogni mese
01.11.R03	Requisito: Salvaguardia del sistema del verde <i>Salvaguardia dei sistemi naturalistici e paesaggistici attraverso la protezione del sistema del verde.</i>		



# Salvaguardia della salubrità dell'aria e del clima

## 01 - RIFUNZIONALIZZAZIONE PALAZZINA "LIBERTY" - 2° LOTTO

### 01.13 - Impianto di climatizzazione

Codice	Elementi Manutenibili / Requisiti e Prestazioni / Controlli	Tipologia	Frequenza
<b>01.13</b>	<b>Impianto di climatizzazione</b>		
01.13.R04	Requisito: Efficienza dell'impianto di climatizzazione <i>Ridurre il consumo di energia primaria attraverso l'incremento dell'efficienza dell'impianto di climatizzazione estiva.</i>		
01.13.06.C04	Controllo: Controllo qualità dell'aria	TEST - Controlli con apparecchiature	ogni mese
01.13.04.C04	Controllo: Controllo qualità dell'aria	TEST - Controlli con apparecchiature	ogni mese
01.13.03.C04	Controllo: Controllo qualità dell'aria	TEST - Controlli con apparecchiature	ogni mese
01.13.01.C06	Controllo: Controllo qualità dell'aria	TEST - Controlli con apparecchiature	ogni mese
01.13.01.C05	Controllo: Controllo temperatura aria ambiente	Misurazioni	ogni mese
01.13.R08	Requisito: Efficienza dell'impianto di ventilazione <i>Ridurre il consumo energetico attraverso l'incremento dell'efficienza del sistema di ventilazione artificiale</i>		
01.13.06.C04	Controllo: Controllo qualità dell'aria	TEST - Controlli con apparecchiature	ogni mese
01.13.04.C04	Controllo: Controllo qualità dell'aria	TEST - Controlli con apparecchiature	ogni mese
01.13.03.C04	Controllo: Controllo qualità dell'aria	TEST - Controlli con apparecchiature	ogni mese

# Sicurezza d'intervento

## 01 - RIFUNZIONALIZZAZIONE PALAZZINA "LIBERTY" - 2° LOTTO

### 01.12 - Impianto elettrico

Codice	Elementi Manutenibili / Requisiti e Prestazioni / Controlli	Tipologia	Frequenza
<b>01.12</b>	<b>Impianto elettrico</b>		
01.12.R05	Requisito: (Attitudine al) controllo della condensazione interstiziale <i>I componenti degli impianti elettrici capaci di condurre elettricità devono essere in grado di evitare la formazione di acqua di condensa per evitare alle persone qualsiasi pericolo di folgorazioni per contatto diretto secondo quanto prescritto dalla norma tecnica.</i>		
01.12.05.C01	Controllo: Controllo generale	Controllo a vista	ogni mese
01.12.04.C01	Controllo: Controllo generale	Controllo a vista	ogni mese
01.12.06.C01	Controllo: Controllo generale	Controllo a vista	ogni 12 mesi
01.12.R07	Requisito: Impermeabilità ai liquidi <i>I componenti degli impianti elettrici devono essere in grado di evitare il passaggio di fluidi liquidi per evitare alle persone qualsiasi pericolo di folgorazione per contatto diretto secondo quanto prescritto dalla normativa.</i>		
01.12.05.C01	Controllo: Controllo generale	Controllo a vista	ogni mese
01.12.04.C01	Controllo: Controllo generale	Controllo a vista	ogni mese
01.12.06.C05	Controllo: Verifica interruttori	Controllo a vista	ogni 12 mesi
01.12.06.C01	Controllo: Controllo generale	Controllo a vista	ogni 12 mesi

### 01.14 - Impianto di illuminazione

Codice	Elementi Manutenibili / Requisiti e Prestazioni / Controlli	Tipologia	Frequenza
<b>01.14</b>	<b>Impianto di illuminazione</b>		
01.14.R03	Requisito: (Attitudine al) controllo della condensazione interstiziale <i>I componenti degli impianti di illuminazione capaci di condurre elettricità devono essere in grado di evitare la formazione di acqua di condensa per evitare alle persone qualsiasi pericolo di folgorazioni per contatto diretto secondo quanto prescritto dalla norma CEI 64-8.</i>		
01.14.02.C01	Controllo: Controllo generale	Controllo a vista	ogni mese
01.14.R09	Requisito: Impermeabilità ai liquidi <i>I componenti degli impianti di illuminazione devono essere in grado di evitare il passaggio di fluidi liquidi per evitare alle persone qualsiasi pericolo di folgorazione per contatto diretto secondo quanto prescritto dalla normativa.</i>		
01.14.02.C01	Controllo: Controllo generale	Controllo a vista	ogni mese

# Sicurezza d'uso

## 01 - RIFUNZIONALIZZAZIONE PALAZZINA "LIBERTY" - 2°LOTTO

### 01.10 - Recinzioni e cancelli

Codice	Elementi Manutenibili / Requisiti e Prestazioni / Controlli	Tipologia	Frequenza
<b>01.10</b>	<b>Recinzioni e cancelli</b>		
01.10.R01	Requisito: Resistenza a manovre false e violente <i>Le recinzioni ed i cancelli devono essere in grado di resistere a manovre violente in modo di prevenire infortuni e/o incidenti a cose e persone.</i>		
01.10.01.C02	Controllo: Controllo organi apertura-chiusura	Controllo	ogni 4 mesi
01.10.R03	Requisito: Sicurezza in Uso <i>I cancelli devono essere realizzati con materiali e modalità di protezione atti a prevenire infortuni e/o incidenti a cose e persone.</i>		
01.10.03.C01	Controllo: Controllo elementi a vista	Controllo a vista	ogni anno

# Termici ed igrotermici

## 01 - RIFUNZIONALIZZAZIONE PALAZZINA "LIBERTY" - 2°LOTTO

### 01.08 - Infissi interni

Codice	Elementi Manutenibili / Requisiti e Prestazioni / Controlli	Tipologia	Frequenza
<b>01.08</b>	<b>Infissi interni</b>		
01.08.R04	Requisito: Permeabilità all'aria <i>Gli infissi devono controllare il passaggio dell'aria a protezione degli ambienti interni e permettere la giusta ventilazione.</i>		
01.08.01.C04	Controllo: Controllo parti in vista	Controllo a vista	ogni 12 mesi

### 01.13 - Impianto di climatizzazione

Codice	Elementi Manutenibili / Requisiti e Prestazioni / Controlli	Tipologia	Frequenza
<b>01.13.01</b>	<b>Aerocondizionatore</b>		
01.13.01.R01	Requisito: (Attitudine al) controllo della temperatura dell'aria ambiente <i>Gli aerotermini devono garantire i valori di progetto della temperatura dell'aria nei locali serviti indipendentemente dalle condizioni climatiche esterne ed interne.</i>		
01.13.01.R02	Requisito: (Attitudine al) controllo della velocità dell'aria ambiente <i>Gli aerotermini devono funzionare in modo da non creare movimenti d'aria che possano dare fastidio alle persone.</i>		
01.13.01.C06	Controllo: Controllo qualità dell'aria	TEST - Controlli con apparecchiature	ogni mese
01.13.01.R03	Requisito: (Attitudine al) controllo dell'umidità dell'aria ambiente <i>Gli aerotermini devono garantire i valori di progetto della umidità dell'aria nei locali serviti.</i>		
<b>01.13.02</b>	<b>Alimentazione ed adduzione</b>		
01.13.02.R01	Requisito: (Attitudine al) controllo delle dispersioni di calore <i>La rete di alimentazione e di adduzione dell'impianto di climatizzazione deve essere realizzata e posta in opera in modo da evitare perdite di calore che possono verificarsi durante il normale funzionamento e dovute a fenomeni di conduzione, convezione o irraggiamento.</i>		

# Utilizzo razionale delle risorse

## 01 - RIFUNZIONALIZZAZIONE PALAZZINA "LIBERTY" - 2° LOTTO

### 01.07 - Pavimentazioni interne

Codice	Elementi Manutenibili / Requisiti e Prestazioni / Controlli	Tipologia	Frequenza
<b>01.07</b>	<b>Pavimentazioni interne</b>		
01.07.R02	Requisito: Utilizzo di materiali, elementi e componenti ad elevato potenziale di riciclabilità <i>Utilizzo di materiali, elementi e componenti con un elevato grado di riciclabilità</i>		
01.07.02.C02	Controllo: Controllo del grado di riciclabilità	Controllo	quando occorre
01.07.03.C04	Controllo: Controllo del grado di riciclabilità	Controllo	quando occorre
01.07.R04	Requisito: Utilizzo di tecniche costruttive che facilitino il disassemblaggio a fine vita <i>Utilizzo razionale delle risorse attraverso la selezione di tecniche costruttive che rendano agevole il disassemblaggio alla fine del ciclo di vita</i>		
01.07.03.C05	Controllo: Controllo delle tecniche di disassemblaggio	Verifica	quando occorre

### 01.08 - Infissi interni

Codice	Elementi Manutenibili / Requisiti e Prestazioni / Controlli	Tipologia	Frequenza
<b>01.08</b>	<b>Infissi interni</b>		
01.08.R07	Requisito: Utilizzo di materiali, elementi e componenti ad elevato potenziale di riciclabilità <i>Utilizzo di materiali, elementi e componenti con un elevato grado di riciclabilità</i>		
01.08.01.C06	Controllo: Controllo del grado di riciclabilità	Controllo	quando occorre
01.08.R08	Requisito: Utilizzo di tecniche costruttive che facilitino il disassemblaggio a fine vita <i>Utilizzo razionale delle risorse attraverso la selezione di tecniche costruttive che rendano agevole il disassemblaggio alla fine del ciclo di vita</i>		
01.08.01.C07	Controllo: Controllo delle tecniche di disassemblaggio	Verifica	quando occorre

### 01.09 - Pavimentazioni esterne

Codice	Elementi Manutenibili / Requisiti e Prestazioni / Controlli	Tipologia	Frequenza
<b>01.09</b>	<b>Pavimentazioni esterne</b>		
01.09.R02	Requisito: Utilizzo di materiali, elementi e componenti ad elevato potenziale di riciclabilità <i>Utilizzo di materiali, elementi e componenti con un elevato grado di riciclabilità</i>		
01.09.01.C02	Controllo: Controllo del grado di riciclabilità	Controllo	quando occorre
01.09.02.C02	Controllo: Controllo del grado di riciclabilità	Controllo	quando occorre

**01.10 - Recinzioni e cancelli**

Codice	Elementi Manutenibili / Requisiti e Prestazioni / Controlli	Tipologia	Frequenza
<b>01.10</b>	<b>Recinzioni e cancelli</b>		
01.10.R02	Requisito: Utilizzo di materiali, elementi e componenti ad elevato potenziale di riciclabilità <i>Utilizzo di materiali, elementi e componenti con un elevato grado di riciclabilità</i>		
01.10.03.C02	Controllo: Controllo del grado di riciclabilità	Controllo	quando occorre
01.10.02.C02	Controllo: Controllo del grado di riciclabilità	Controllo	quando occorre
01.10.01.C03	Controllo: Controllo del grado di riciclabilità	Controllo	quando occorre

**01.11 - Aree a verde**

Codice	Elementi Manutenibili / Requisiti e Prestazioni / Controlli	Tipologia	Frequenza
<b>01.11</b>	<b>Aree a verde</b>		
01.11.R04	Requisito: Utilizzo di materiali, elementi e componenti ad elevato potenziale di riciclabilità <i>Utilizzo di materiali, elementi e componenti con un elevato grado di riciclabilità</i>		
01.11.01.C02	Controllo: Controllo del grado di riciclabilità	Controllo	quando occorre

**01.12 - Impianto elettrico**

Codice	Elementi Manutenibili / Requisiti e Prestazioni / Controlli	Tipologia	Frequenza
<b>01.12</b>	<b>Impianto elettrico</b>		
01.12.R11	Requisito: Utilizzo di materiali, elementi e componenti caratterizzati da un'elevata durabilità <i>Utilizzo razionale delle risorse attraverso l'impiego di materiali con una elevata durabilità.</i>		
01.12.06.C06	Controllo: Verifica campi elettromagnetici	Misurazioni	ogni 3 mesi
01.12.05.C03	Controllo: Verifica campi elettromagnetici	Misurazioni	ogni 3 mesi

**01.15 - Impianto di sicurezza e antincendio**

Codice	Elementi Manutenibili / Requisiti e Prestazioni / Controlli	Tipologia	Frequenza
<b>01.15</b>	<b>Impianto di sicurezza e antincendio</b>		
01.15.R01	Requisito: Utilizzo di materiali, elementi e componenti caratterizzati da un'elevata durabilità <i>Utilizzo razionale delle risorse attraverso l'impiego di materiali con una elevata durabilità.</i>		
01.15.05.C02	Controllo: Controllo efficienza dispositivi	Ispezione	ogni mese
01.15.04.C02	Controllo: Controllo stabilità	Ispezione a vista	ogni 2 mesi
01.15.02.C02	Controllo: Controllo stabilità	Ispezione a vista	ogni 2 mesi
01.15.01.C02	Controllo: Controllo stabilità	Ispezione a vista	ogni 2 mesi
01.15.03.C02	Controllo: Verifica campi elettromagnetici	Misurazioni	ogni 3 mesi

Codice	Elementi Manutenibili / Requisiti e Prestazioni / Controlli	Tipologia	Frequenza
01.15.R02	<p>Requisito: Utilizzo di tecniche costruttive che facilitino il disassemblaggio a fine vita</p> <p><i>Utilizzo razionale delle risorse attraverso la selezione di tecniche costruttive che rendano agevole il disassemblaggio alla fine del ciclo di vita.</i></p>		
01.15.05.C02	Controllo: Controllo efficienza dispositivi	Ispezione	ogni mese

# Utilizzo razionale delle risorse climatiche ed energetiche - requisiti geometrici e fisici

## 01 - RIFUNZIONALIZZAZIONE PALAZZINA "LIBERTY" - 2° LOTTO

### 01.14 - Impianto di illuminazione

Codice	Elementi Manutenibili / Requisiti e Prestazioni / Controlli	Tipologia	Frequenza
<b>01.14.02</b>	<b>Lampade a scarica nei gas</b>		
01.14.02.R01	Requisito: Utilizzo passivo di fonti rinnovabili per l'illuminazione <i>Utilizzo razionale delle risorse attraverso l'impiego di fonti rinnovabili per l'illuminazione</i>		
01.14.02.C02	Controllo: Controllo valori illuminazione	TEST - Controlli con apparecchiature	ogni mese



# Utilizzo razionale delle risorse climatiche ed energetiche - requisito energetico

## 01 - RIFUNZIONALIZZAZIONE PALAZZINA "LIBERTY" - 2° LOTTO

### 01.13 - Impianto di climatizzazione

Codice	Elementi Manutenibili / Requisiti e Prestazioni / Controlli	Tipologia	Frequenza
<b>01.13</b>	<b>Impianto di climatizzazione</b>		
01.13.R09	Requisito: Riduzione del fabbisogno d'energia primaria <i>Utilizzo razionale delle risorse climatiche ed energetiche mediante la riduzione del fabbisogno d'energia primaria.</i>		
01.13.05.C02	Controllo: Controllo temperatura fluidi	Misurazioni	ogni mese

## Visivi

01 - RIFUNZIONALIZZAZIONE PALAZZINA  
"LIBERTY" - 2° LOTTO

## 01.02 - Rivestimenti interni

Codice	Elementi Manutenibili / Requisiti e Prestazioni / Controlli	Tipologia	Frequenza
<b>01.02</b>	<b>Rivestimenti interni</b>		
01.02.R01	Requisito: Regolarità delle finiture <i>I rivestimenti debbono avere gli strati superficiali in vista privi di difetti, fessurazioni, scagliature o screpolature superficiali e/o comunque esenti da caratteri che possano rendere difficile la lettura formale.</i>		
01.02.01.C01	Controllo: Controllo generale delle parti a vista	Controllo a vista	ogni mese
01.02.02.C01	Controllo: Controllo generale delle parti a vista	Controllo a vista	ogni 12 mesi

## 01.03 - Dipinti Murali

Codice	Elementi Manutenibili / Requisiti e Prestazioni / Controlli	Tipologia	Frequenza
<b>01.03</b>	<b>Dipinti Murali</b>		
01.03.R01	Requisito: Conservazione dell'identità storica <i>Gli interventi di restauro non devono alterare l'identità storica del manufatto.</i>		
01.03.02.C01	Controllo: Controllo generale	Controllo	ogni anno
01.03.01.C01	Controllo: Controllo generale	Controllo	ogni anno

## 01.04 - Intonaci

Codice	Elementi Manutenibili / Requisiti e Prestazioni / Controlli	Tipologia	Frequenza
<b>01.04</b>	<b>Intonaci</b>		
01.04.R01	Requisito: Conservazione dell'identità storica <i>Gli interventi di restauro non devono alterare l'identità storica del manufatto.</i>		
01.04.02.C01	Controllo: Controllo generale	Controllo	ogni anno
01.04.01.C01	Controllo: Controllo generale	Controllo	ogni anno

## 01.05 - Paramenti Murari a Faccia Vista

Codice	Elementi Manutenibili / Requisiti e Prestazioni / Controlli	Tipologia	Frequenza
<b>01.05</b>	<b>Paramenti Murari a Faccia Vista</b>		
01.05.R01	Requisito: Conservazione dell'identità storica <i>Gli interventi di restauro non devono alterare l'identità storica del manufatto.</i>		
01.05.02.C01	Controllo: Controllo generale	Controllo	ogni anno
01.05.01.C01	Controllo: Controllo generale	Controllo	ogni anno

## 01.06 - Stucchi

Codice	Elementi Manutenibili / Requisiti e Prestazioni / Controlli	Tipologia	Frequenza
<b>01.06</b>	<b>Stucchi</b>		
01.06.R01	Requisito: Conservazione dell'identità storica <i>Gli interventi di restauro non devono alterare l'identità storica del manufatto.</i>		
01.06.02.C01	Controllo: Controllo generale	Controllo	ogni anno
01.06.01.C01	Controllo: Controllo generale	Controllo	ogni anno

### 01.07 - Pavimentazioni interne

Codice	Elementi Manutenibili / Requisiti e Prestazioni / Controlli	Tipologia	Frequenza
<b>01.07</b>	<b>Pavimentazioni interne</b>		
01.07.R01	Requisito: Regolarità delle finiture <i>Le pavimentazioni debbono avere gli strati superficiali in vista privi di difetti, fessurazioni, scagliature o screpolature superficiali e/o comunque esenti da caratteri che possano rendere difficile la lettura formale.</i>		
01.07.02.C01	Controllo: Controllo generale delle parti a vista	Controllo a vista	ogni 12 mesi
01.07.01.C01	Controllo: Controllo generale delle parti a vista	Controllo a vista	ogni 12 mesi
<b>01.07.03</b>	<b>Pavimento lignei a parquet</b>		
01.07.03.R01	Requisito: Regolarità delle finiture per rivestimenti lignei a parquet <i>I rivestimenti debbono avere gli strati superficiali in vista privi di difetti, fessurazioni, scagliature o screpolature superficiali e/o comunque esenti da caratteri che possano rendere difficile la lettura formale.</i>		
01.07.03.C01	Controllo: Controllo generale delle parti a vista	Controllo a vista	ogni 12 mesi

### 01.08 - Infissi interni

Codice	Elementi Manutenibili / Requisiti e Prestazioni / Controlli	Tipologia	Frequenza
<b>01.08</b>	<b>Infissi interni</b>		
01.08.R05	Requisito: Regolarità delle finiture <i>Gli infissi devono avere gli strati superficiali in vista privi di difetti, e/o comunque esenti da caratteri che possano rendere difficile la lettura formale. Inoltre gli elementi dovranno combaciare tra di loro in modo idoneo senza comprometterne la loro funzionalità.</i>		
01.08.01.C04	Controllo: Controllo parti in vista	Controllo a vista	ogni 12 mesi

### 01.09 - Pavimentazioni esterne

Codice	Elementi Manutenibili / Requisiti e Prestazioni / Controlli	Tipologia	Frequenza
<b>01.09</b>	<b>Pavimentazioni esterne</b>		
01.09.R01	Requisito: Regolarità delle finiture <i>Le pavimentazioni devono avere gli strati superficiali in vista privi di difetti, fessurazioni, scagliature o screpolature superficiali e/o comunque esenti da caratteri che possano rendere difficile la lettura formale.</i>		
01.09.01.C01	Controllo: Controllo generale delle parti a vista	Controllo a vista	ogni 12 mesi
01.09.02.C01	Controllo: Controllo generale delle parti a vista	Controllo a vista	ogni 12 mesi

### 01.14 - Impianto di illuminazione

Codice	Elementi Manutenibili / Requisiti e Prestazioni / Controlli	Tipologia	Frequenza
<b>01.14</b>	<b>Impianto di illuminazione</b>		
01.14.R02	Requisito: (Attitudine al) controllo del flusso luminoso <i>I componenti degli impianti di illuminazione devono essere montati in modo da controllare il flusso luminoso emesso al fine di evitare che i fasci luminosi possano colpire direttamente gli apparati visivi delle persone.</i>		
01.14.02.C01	Controllo: Controllo generale	Controllo a vista	ogni mese
01.14.R07	Requisito: Efficienza luminosa <i>I componenti che sviluppano un flusso luminoso devono garantire una efficienza luminosa non inferiore a quella stabilita dai costruttori delle lampade.</i>		
01.14.02.C01	Controllo: Controllo generale	Controllo a vista	ogni mese



**Comune di Stresa**  
Provincia del Verbano Cusio Ossola

**PIANO DI MANUTENZIONE**

**PROGRAMMA DI  
MANUTENZIONE**  
**SOTTOPROGRAMMA DEI CONTROLLI**  
(Articolo 38 del D.P.R. 5 ottobre 2010, n.207)

**OGGETTO:** LAVORI DI RESTAURO PALAZZINA LIBERTY - LOTTO N°2 DI  
COMPLETAMENTO ED OPERE DI SISTEMAZIONE RECINZIONE ED AREE  
ESTERNE

**COMMITTENTE:** CUP G69I22001460004  
Comune di Stresa

Domodossola, 10/2023

**I TECNICI**

---

Studio Tecnico Falcioia

## **Conformità ai criteri ambientali minimi**

Il piano di manutenzione è conforme ai **"Criteri Ambientali Minimi" (CAM)**, contenuti nel Decreto 23 giugno 2022.

Per ogni elemento manutenibile sono individuati i requisiti e i controlli necessari a preservare nel tempo le prestazioni ambientali dell'opera, obiettivo innovativo che si aggiunge a quelli già previsti per legge (conservazione della funzionalità, dell'efficienza, del valore economico e delle caratteristiche di qualità).

I livelli prestazionali dei CAM prevedono caratteristiche superiori a quelle prescritte dalle leggi nazionali e regionali vigenti, sono finalizzati alla riduzione dei consumi di energia e risorse naturali, e mirano al contenimento delle emissioni inquinanti.

Gli interventi manutentivi individuati prevedono l'utilizzo di materiali atossici, riciclati e rigenerabili, per la salvaguardia della salute umana e dell'ambiente e per la mitigazione degli impatti climalteranti.

Le prestazioni ambientali contenute nel seguente documento si riferiscono sia alle specifiche tecniche di base che a quelle premianti contenute nei CAM, tenendo conto anche del monitoraggio e del controllo della qualità dell'aria interna dell'opera.

## 01 - RIFUNZIONALIZZAZIONE PALAZZINA "LIBERTY" - 2° LOTTO

### 01.01 - Opere di fondazioni superficiali

Codice	Elementi Manutenibili / Controlli	Tipologia	Frequenza
<b>01.01.01</b>	<b>Platee in c.a.</b>		
01.01.01.C01	Controllo: Controllo struttura <i>Controllare l'integrità delle pareti e dei pilastri verificando l'assenza di eventuali lesioni e/o fessurazioni. Controllare eventuali smottamenti del terreno circostante alla struttura che possano essere indicatori di cedimenti strutturali. Effettuare verifiche e controlli approfonditi particolarmente in corrispondenza di manifestazioni a calamità naturali (sisma, nubifragi, ecc.).</i>	Controllo a vista	ogni 12 mesi

### 01.02 - Rivestimenti interni

Codice	Elementi Manutenibili / Controlli	Tipologia	Frequenza
<b>01.02.01</b>	<b>Intonaco</b>		
01.02.01.C01	Controllo: Controllo generale delle parti a vista <i>Controllo dello stato di conservazione delle finiture e verifica del grado di usura delle parti in vista. Controllare l'uniformità dell'aspetto cromatico delle superfici. Riscontro di eventuali anomalie (bolle, screpolature, depositi, efflorescenze, microfessurazioni, ecc.) e/o difetti di esecuzione.</i>	Controllo a vista	ogni mese
<b>01.02.02</b>	<b>Tinteggiature e decorazioni</b>		
01.02.02.C01	Controllo: Controllo generale delle parti a vista <i>Controllo dello stato di conservazione delle finiture e verifica del grado di usura delle parti in vista. Controllare l'uniformità dell'aspetto cromatico delle superfici. Riscontro di eventuali anomalie (macchie, disgregazioni superficiali, rigonfiamenti, distacco, ecc.) e/o difetti di esecuzione.</i>	Controllo a vista	ogni 12 mesi

### 01.03 - Dipinti Murali

Codice	Elementi Manutenibili / Controlli	Tipologia	Frequenza
<b>01.03.01</b>	<b>Dipinti murali soggetti a distacco dei supporti</b>		
01.03.01.C02	Controllo: Controllo del contenuto di sostanze tossiche <i>Nelle fasi di manutenzione dell'opera interessata, utilizzare prodotti e materiali con minore contenuto di sostanze tossiche che favoriscano la diminuzione di impatti sull'ambiente e favorendo la riduzione delle risorse.</i>	Controllo	quando occorre
01.03.01.C01	Controllo: Controllo generale <i>Controllo degli elementi costituenti il bene, in particolare degli strati superficiali. Verificare l'assenza di eventuali anomalie. In caso di degrado e patologie in corso, verificare l'origine e l'entità delle stesse anche mediante l'ausilio di strumentazioni idonee per la diagnosi.</i>	Controllo	ogni anno
<b>01.03.02</b>	<b>Dipinti murali con patina e depositi</b>		
01.03.02.C02	Controllo: Controllo del contenuto di sostanze tossiche <i>Nelle fasi di manutenzione dell'opera interessata, utilizzare prodotti e materiali con minore contenuto di sostanze tossiche che favoriscano la diminuzione di impatti sull'ambiente e favorendo la riduzione delle risorse.</i>	Controllo	quando occorre
01.03.02.C01	Controllo: Controllo generale <i>Controllo degli elementi costituenti il bene, in particolare degli strati superficiali. Verificare l'assenza di eventuali anomalie. In caso di degrado e patologie in corso, verificare l'origine e l'entità delle stesse anche mediante l'ausilio di strumentazioni idonee per la diagnosi.</i>	Controllo	ogni anno

### 01.04 - Intonaci

Codice	Elementi Manutenibili / Controlli	Tipologia	Frequenza
<b>01.04.01</b>	<b>Intonaci con stuccature ed elementi precedentemente applicati non idonei</b>		
01.04.01.C02	Controllo: Controllo del contenuto di sostanze tossiche <i>Nelle fasi di manutenzione dell'opera interessata, utilizzare prodotti e materiali con minore contenuto di sostanze tossiche che favoriscano la diminuzione di impatti sull'ambiente e favorendo la riduzione delle risorse.</i>	Controllo	quando occorre
01.04.01.C01	Controllo: Controllo generale <i>Controllo degli elementi costituenti il bene, in particolare degli strati superficiali. Verificare l'assenza di eventuali anomalie. In caso di degrado e patologie in corso, verificare l'origine e l'entità delle stesse anche mediante l'ausilio di strumentazioni idonee per la diagnosi.</i>	Controllo	ogni anno
<b>01.04.02</b>	<b>Intonaci soggetti a distacco dei supporti e delle pellicole pittoriche</b>		
01.04.02.C02	Controllo: Controllo del contenuto di sostanze tossiche <i>Nelle fasi di manutenzione dell'opera interessata, utilizzare prodotti e materiali con minore contenuto di sostanze tossiche che favoriscano la diminuzione di impatti sull'ambiente e favorendo la riduzione delle risorse.</i>	Controllo	quando occorre
01.04.02.C01	Controllo: Controllo generale <i>Controllo degli elementi costituenti il bene, in particolare degli strati superficiali. Verificare l'assenza di eventuali anomalie. In caso di degrado e patologie in corso, verificare l'origine e l'entità delle stesse anche mediante l'ausilio di strumentazioni idonee per la diagnosi.</i>	Controllo	ogni anno

#### 01.05 - Paramenti Murari a Faccia Vista

Codice	Elementi Manutenibili / Controlli	Tipologia	Frequenza
<b>01.05.01</b>	<b>Paramenti murari a faccia vista con patina e depositi</b>		
01.05.01.C02	Controllo: Controllo del contenuto di sostanze tossiche <i>Nelle fasi di manutenzione dell'opera interessata, utilizzare prodotti e materiali con minore contenuto di sostanze tossiche che favoriscano la diminuzione di impatti sull'ambiente e favorendo la riduzione delle risorse.</i>	Controllo	quando occorre
01.05.01.C01	Controllo: Controllo generale <i>Controllo degli elementi costituenti il bene, in particolare degli strati superficiali. Verificare l'assenza di eventuali anomalie. In caso di degrado e patologie in corso, verificare l'origine e l'entità delle stesse anche mediante l'ausilio di strumentazioni idonee per la diagnosi.</i>	Controllo	ogni anno
<b>01.05.02</b>	<b>Paramenti murari a faccia vista soggette a distacco di frammenti</b>		
01.05.02.C02	Controllo: Controllo del contenuto di sostanze tossiche <i>Nelle fasi di manutenzione dell'opera interessata, utilizzare prodotti e materiali con minore contenuto di sostanze tossiche che favoriscano la diminuzione di impatti sull'ambiente e favorendo la riduzione delle risorse.</i>	Controllo	quando occorre
01.05.02.C01	Controllo: Controllo generale <i>Controllo degli elementi costituenti il bene, in particolare degli strati superficiali. Verificare l'assenza di eventuali anomalie. In caso di degrado e patologie in corso, verificare l'origine e l'entità delle stesse anche mediante l'ausilio di strumentazioni idonee per la diagnosi.</i>	Controllo	ogni anno

#### 01.06 - Stucchi

Codice	Elementi Manutenibili / Controlli	Tipologia	Frequenza
<b>01.06.01</b>	<b>Stucchi soggetti a distacco di scaglie e frammenti</b>		
01.06.01.C02	Controllo: Controllo del contenuto di sostanze tossiche <i>Nelle fasi di manutenzione dell'opera interessata, utilizzare prodotti e materiali con minore contenuto di sostanze tossiche che favoriscano la diminuzione di impatti sull'ambiente e favorendo la riduzione delle risorse.</i>	Controllo	quando occorre



Codice	Elementi Manutenibili / Controlli	Tipologia	Frequenza
01.06.01.C01	Controllo: Controllo generale <i>Controllo degli elementi costituenti il bene, in particolare degli strati superficiali. Verificare l'assenza di eventuali anomalie. In caso di degrado e patologie in corso, verificare l'origine e l'entità delle stesse anche mediante l'ausilio di strumentazioni idonee per la diagnosi.</i>	Controllo	ogni anno
<b>01.06.02</b>	<b>Stucchi soggetti a microfessurazioni</b>		
01.06.02.C02	Controllo: Controllo del contenuto di sostanze tossiche <i>Nelle fasi di manutenzione dell'opera interessata, utilizzare prodotti e materiali con minore contenuto di sostanze tossiche che favoriscano la diminuzione di impatti sull'ambiente e favorendo la riduzione delle risorse.</i>	Controllo	quando occorre
01.06.02.C01	Controllo: Controllo generale <i>Controllo degli elementi costituenti il bene, in particolare degli strati superficiali. Verificare l'assenza di eventuali anomalie. In caso di degrado e patologie in corso, verificare l'origine e l'entità delle stesse anche mediante l'ausilio di strumentazioni idonee per la diagnosi.</i>	Controllo	ogni anno

## 01.07 - Pavimentazioni interne

Codice	Elementi Manutenibili / Controlli	Tipologia	Frequenza
<b>01.07.01</b>	<b>Battiscopa</b>		
01.07.01.C01	Controllo: Controllo generale delle parti a vista <i>Controllo dello stato di conservazione delle finiture e verifica del grado di usura o di erosione delle parti in vista. Controllare l'uniformità dell'aspetto cromatico delle superfici. Ricontro di eventuali anomalie (depositi, macchie, graffiti, efflorescenze, microfessurazioni, ecc.).</i>	Controllo a vista	ogni 12 mesi
<b>01.07.02</b>	<b>Doghe per pavimento in legno e resina termoplastica</b>		
01.07.02.C02	Controllo: Controllo del grado di riciclabilità <i>Controllare che nelle fasi manutentive vengano impiegati materiali, elementi e componenti con un elevato grado di riciclabilità.</i>	Controllo	quando occorre
01.07.02.C03	Controllo: Controllo del contenuto di sostanze tossiche <i>Nelle fasi di manutenzione dell'opera interessata, utilizzare prodotti e materiali con minore contenuto di sostanze tossiche che favoriscano la diminuzione di impatti sull'ambiente e favorendo la riduzione delle risorse.</i>	Controllo	quando occorre
01.07.02.C01	Controllo: Controllo generale delle parti a vista <i>Controllo dello stato di conservazione delle finiture e verifica del grado di usura o di erosione delle parti in vista. Controllare l'uniformità dell'aspetto cromatico delle superfici. Ricontro di eventuali anomalie (depositi, macchie, graffiti, efflorescenze, microfessurazioni, ecc.).</i>	Controllo a vista	ogni 12 mesi
<b>01.07.03</b>	<b>Pavimento lignei a parquet</b>		
01.07.03.C04	Controllo: Controllo del grado di riciclabilità <i>Controllare che nelle fasi manutentive vengano impiegati materiali, elementi e componenti con un elevato grado di riciclabilità.</i>	Controllo	quando occorre
01.07.03.C05	Controllo: Controllo delle tecniche di disassemblaggio <i>Verificare che gli elementi ed i componenti costituenti siano caratterizzati da tecniche di agevole disassemblaggio.</i>	Verifica	quando occorre
01.07.03.C01	Controllo: Controllo generale delle parti a vista <i>Controllo dello stato di conservazione delle finiture e verifica del grado di usura, di brillantezza delle finiture. Controllare l'uniformità dell'aspetto cromatico delle superfici e della loro planarità. Ricontro di eventuali anomalie (abrasioni, presenza di rigonfiamenti e sfaldature, macchie, rotture, perdita di elementi ecc.) e/o difetti di esecuzione.</i>	Controllo a vista	ogni 12 mesi
01.07.03.C02	Controllo: Controllo del grado di umidità <i>Controllo del grado di umidità ambientale e del pavimento con</i>	Ispezione strumentale	ogni 2 anni

Codice	Elementi Manutenibili / Controlli	Tipologia	Frequenza
	<i>strumentazione idonea (igrometro).</i>		
01.07.03.C03	Controllo: Controllo presenza attacco biologico  <i>Controllo e rilievo di eventuale presenza di attacco biologico (insetti, funghi, batteri).</i>	Ispezione strumentale	ogni 2 anni

## 01.08 - Infissi interni

Codice	Elementi Manutenibili / Controlli	Tipologia	Frequenza
<b>01.08.01</b>	<b>Porte</b>		
01.08.01.C06	Controllo: Controllo del grado di riciclabilità  <i>Controllare che nelle fasi manutentive vengano impiegati materiali, elementi e componenti con un elevato grado di riciclabilità.</i>	Controllo	quando occorre
01.08.01.C07	Controllo: Controllo delle tecniche di disassemblaggio  <i>Verificare che gli elementi ed i componenti costituenti siano caratterizzati da tecniche di agevole disassemblaggio.</i>	Verifica	quando occorre
01.08.01.C02	Controllo: Controllo guide di scorrimento  <i>Controllo della loro funzionalità e dell'assenza di depositi nei binari di scorrimento (per porte scorrevoli).</i>	Controllo a vista	ogni 6 mesi
01.08.01.C03	Controllo: Controllo maniglia  <i>Controllo del corretto funzionamento.</i>	Controllo a vista	ogni 6 mesi
01.08.01.C05	Controllo: Controllo vetri  <i>Controllo uniformità dei vetri e delle sigillature vetro-telaio. Controllare la presenza di depositi o sporco. Verifica di assenza di anomalie e/o difetti (rottura, depositi, macchie, ecc.).</i>	Controllo a vista	ogni 6 mesi
01.08.01.C01	Controllo: Controllo delle serrature  <i>Controllo della loro funzionalità.</i>	Controllo a vista	ogni 12 mesi
01.08.01.C04	Controllo: Controllo parti in vista  <i>Controllo delle parti in vista, delle finiture e dello strato di protezione superficiale (qualora il tipo di rivestimento lo preveda). Controllo dei fissaggi del telaio al controtelaio.</i>	Controllo a vista	ogni 12 mesi

## 01.09 - Pavimentazioni esterne

Codice	Elementi Manutenibili / Controlli	Tipologia	Frequenza
<b>01.09.01</b>	<b>Pavimentazione in graniglie e marmi</b>		
01.09.01.C02	Controllo: Controllo del grado di riciclabilità  <i>Controllare che nelle fasi manutentive vengano impiegati materiali, elementi e componenti con un elevato grado di riciclabilità.</i>	Controllo	quando occorre
01.09.01.C01	Controllo: Controllo generale delle parti a vista  <i>Controllo dello stato di conservazione delle finiture e verifica del grado di usura, di erosione, di brillantezza delle parti in vista. Controllare l'uniformità dell'aspetto cromatico delle superfici. Riscontro di eventuali anomalie (depositi, macchie, graffi, efflorescenze, lesioni, microfessurazioni, ecc.).</i>	Controllo a vista	ogni 12 mesi
<b>01.09.02</b>	<b>Pavimentazioni in materiali lapidei</b>		
01.09.02.C02	Controllo: Controllo del grado di riciclabilità  <i>Controllare che nelle fasi manutentive vengano impiegati materiali, elementi e componenti con un elevato grado di riciclabilità.</i>	Controllo	quando occorre
01.09.02.C01	Controllo: Controllo generale delle parti a vista  <i>Controllo dello stato di conservazione delle finiture e verifica del grado di usura, di erosione, di brillantezza delle parti in vista. Controllare l'uniformità dell'aspetto cromatico delle superfici. Riscontro di eventuali anomalie</i>	Controllo a vista	ogni 12 mesi

Codice	Elementi Manutenibili / Controlli	Tipologia	Frequenza
	<i>(depositi, macchie, graffi, efflorescenze, lesioni, microfessurazioni, ecc.).</i>		

## 01.10 - Recinzioni e cancelli

Codice	Elementi Manutenibili / Controlli	Tipologia	Frequenza
<b>01.10.01</b>	<b>Cancelli a battente in ferro</b>		
01.10.01.C03	Controllo: Controllo del grado di riciclabilità <i>Controllare che nelle fasi manutentive vengano impiegati materiali, elementi e componenti con un elevato grado di riciclabilità.</i>	Controllo	quando occorre
01.10.01.C02	Controllo: Controllo organi apertura-chiusura <i>Controllo periodico degli organi di apertura e chiusura con verifica delle fasi di movimentazioni e di perfetta aderenza delle parti fisse con quelle mobili. Controllo dei dispositivi di arresto e/o fermo del cancello al cessare dell'alimentazione del motore. Controllo dell'arresto automatico del gruppo di azionamento nelle posizioni finali di apertura-chiusura. Verifica dell'efficienza d'integrazione con gli automatismi a distanza.</i>	Controllo	ogni 4 mesi
01.10.01.C01	Controllo: Controllo elementi a vista <i>Controllo periodico del grado di finitura e di integrità degli elementi in vista. Ricerca di eventuali anomalie e/o causa di usura.</i>	Controllo	ogni anno
<b>01.10.02</b>	<b>Recinzioni in ferro</b>		
01.10.02.C02	Controllo: Controllo del grado di riciclabilità <i>Controllare che nelle fasi manutentive vengano impiegati materiali, elementi e componenti con un elevato grado di riciclabilità.</i>	Controllo	quando occorre
01.10.02.C01	Controllo: Controllo elementi a vista <i>Controllo periodico del grado di finitura e di integrità degli elementi in vista. Ricerca di eventuali anomalie causa di usura.</i>	Controllo a vista	ogni anno
<b>01.10.03</b>	<b>Recinzioni in reti o pannelli stirati</b>		
01.10.03.C02	Controllo: Controllo del grado di riciclabilità <i>Controllare che nelle fasi manutentive vengano impiegati materiali, elementi e componenti con un elevato grado di riciclabilità.</i>	Controllo	quando occorre
01.10.03.C01	Controllo: Controllo elementi a vista <i>Controllo periodico del grado di finitura e di integrità degli elementi in vista. Ricerca di eventuali anomalie e/o causa di usura.</i>	Controllo a vista	ogni anno

## 01.11 - Aree a verde

Codice	Elementi Manutenibili / Controlli	Tipologia	Frequenza
<b>01.11.01</b>	<b>Ghiaia e pietrisco</b>		
01.11.01.C02	Controllo: Controllo del grado di riciclabilità <i>Controllare che nelle fasi manutentive vengano impiegati materiali, elementi e componenti con un elevato grado di riciclabilità.</i>	Controllo	quando occorre
01.11.01.C01	Controllo: Controllo generale <i>Controllo della granulometria del materiale. Verificare la corretta distribuzione e costipamento del materiale lungo i percorsi in uso.</i>	Verifica	ogni 6 mesi
<b>01.11.02</b>	<b>Tappeti erbosi</b>		
01.11.02.C01	Controllo: Controllo generale <i>Controllare l'integrità dei tappeti erbosi e l'assenza di zolle mancanti lungo le superfici. Verificare l'assenza di crescita di vegetazione spontanea e depositi, (pietre, rami, ecc.) lungo le superfici erbose.</i>	Aggiornamento	ogni mese
01.11.02.C02	Controllo: Controllo delle specie vegetali <i>Controllare che tra le specie vegetali di particolare valore non ci siano varietà estranee e di poco pregio.</i>	Controllo a vista	ogni mese

## 01.12 - Impianto elettrico

Codice	Elementi Manutenibili / Controlli	Tipologia	Frequenza
<b>01.12.01</b>	<b>Canalizzazioni in PVC</b>		
01.12.01.C01	Controllo: Controllo generale <i>Controllo dello stato generale e dell'integrità dei contenitori a vista, dei coperchi delle cassette e delle scatole di passaggio.</i>	Controllo a vista	ogni 6 mesi
01.12.01.C02	Controllo: Controllo qualità materiali <i>Verificare la stabilità dei materiali utilizzati e che gli stessi siano dotati di certificazione ecologica e che il loro utilizzo non comporti emissioni nocive.</i>	Verifica	ogni 6 mesi
<b>01.12.02</b>	<b>Contatore di energia</b>		
01.12.02.C02	Controllo: Controllo valori tensione elettrica <i>Misurare i valori della tensione elettrica in ingresso e in uscita e verificare che corrispondano a quelli di progetto.</i>	TEST - Controlli con apparecchiature	ogni mese
01.12.02.C01	Controllo: Controllo generale <i>Verificare il corretto funzionamento del display e che le connessioni siano ben serrate.</i>	Controllo a vista	ogni 6 mesi
<b>01.12.03</b>	<b>Fusibili</b>		
01.12.03.C02	Controllo: Controllo dei materiali elettrici <i>Verificare che le caratteristiche degli elementi utilizzati corrispondano a quelle indicate dal produttore e che siano idonee all'utilizzo.</i>	Ispezione a vista	ogni mese
01.12.03.C01	Controllo: Controllo generale <i>Verificare la corretta posizione ed il tipo di fusibile installato. Controllare che le connessioni siano efficienti e pulite.</i>	Ispezione a vista	ogni 6 mesi
<b>01.12.04</b>	<b>Interruttori</b>		
01.12.04.C01	Controllo: Controllo generale <i>Verificare la corretta pressione di serraggio delle viti e delle placchette, e dei coperchi delle cassette. Verificare che ci sia un buon livello di isolamento e di protezione (livello minimo di protezione da assicurare è IP54) onde evitare corto circuiti.</i>	Controllo a vista	ogni mese
01.12.04.C02	Controllo: Controllo dei materiali elettrici <i>Verificare che le caratteristiche degli elementi utilizzati corrispondano a quelle indicate dal produttore e che siano idonee all'utilizzo.</i>	Ispezione a vista	ogni mese
<b>01.12.05</b>	<b>Prese e spine</b>		
01.12.05.C01	Controllo: Controllo generale <i>Verificare la corretta pressione di serraggio delle viti e delle placchette, e dei coperchi delle cassette. Verificare che ci sia un buon livello di isolamento e di protezione (livello minimo di protezione da assicurare è IP54) onde evitare corto circuiti.</i>	Controllo a vista	ogni mese
01.12.05.C02	Controllo: Controllo dei materiali elettrici <i>Verificare che le caratteristiche degli elementi utilizzati corrispondano a quelle indicate dal produttore e che siano idonee all'utilizzo.</i>	Ispezione a vista	ogni mese
01.12.05.C03	Controllo: Verifica campi elettromagnetici <i>Eseguire la misurazione dei livelli di inquinamento elettromagnetico.</i>	Misurazioni	ogni 3 mesi
<b>01.12.06</b>	<b>Quadri di media tensione</b>		
01.12.06.C03	Controllo: Verifica batterie <i>Verificare il corretto funzionamento del carica batteria di alimentazione secondaria.</i>	Ispezione a vista	ogni settimana

Codice	Elementi Manutenibili / Controlli	Tipologia	Frequenza
01.12.06.C06	Controllo: Verifica campi elettromagnetici <i>Eseguire la misurazione dei livelli di inquinamento elettromagnetico.</i>	Misurazioni	ogni 3 mesi
01.12.06.C01	Controllo: Controllo generale <i>Controllo dello stato generale e dell'integrità con particolare attenzione allo stato degli interblocchi elettrici con prova delle manovre di apertura e chiusura. Verificare la corretta pressione di serraggio delle lame dei sezionatori e delle bobine dei circuiti di sgancio degli interruttori di manovra sezionatori.</i>	Controllo a vista	ogni 12 mesi
01.12.06.C02	Controllo: Verifica apparecchiature di taratura e controllo <i>Verificare l'efficienza delle lampade di segnalazione, delle spie di segnalazione dei sezionatori di linea.</i>	Controllo	ogni 12 mesi
01.12.06.C04	Controllo: Verifica delle bobine <i>Verificare l'integrità delle bobine dei circuiti di sgancio.</i>	Ispezione a vista	ogni anno
01.12.06.C05	Controllo: Verifica interruttori <i>Verificare l'efficienza degli isolatori di poli degli interruttori a volume d'olio ridotto. Verificare il regolare funzionamento dei motori, dei relè, dei blocchi a chiave, dei circuiti ausiliari; controllare il livello dell'olio degli interruttori a volume d'olio ridotto e la pressione del gas ad interruttore a freddo.</i>	Controllo a vista	ogni 12 mesi

### 01.13 - Impianto di climatizzazione

Codice	Elementi Manutenibili / Controlli	Tipologia	Frequenza
<b>01.13.01</b>	<b>Aerocondizionatore</b>		
01.13.01.C05	Controllo: Controllo temperatura aria ambiente <i>Verificare che i valori della temperatura dell'aria ambiente siano compatibili con quelli di progetto.</i>	Misurazioni	ogni mese
01.13.01.C06	Controllo: Controllo qualità dell'aria <i>Controllare la qualità dell'aria ambiente verificando, attraverso analisi, che sia priva di sostanze inquinanti e/o tossiche per la salute degli utenti.</i>	TEST - Controlli con apparecchiature	ogni mese
01.13.01.C03	Controllo: Controllo pacco alettato <i>Controllare che il pacco alettato non presenti ostruzioni al passaggio dell'aria.</i>	Ispezione a vista	ogni 3 mesi
01.13.01.C01	Controllo: Controllo dispositivi <i>Effettuare un controllo generale dei dispositivi di comando; in particolare verificare: - il corretto funzionamento dei dispositivi di comando quali termostato, interruttore, commutatore di velocità; - il corretto serraggio dei pendini di ancoraggio al soffitto; - l'integrità delle batterie di scambio, delle griglie di ripresa e di mandata.</i>	Ispezione a vista	ogni 6 mesi
01.13.01.C04	Controllo: Controllo tenuta acqua <i>Controllo e verifica della tenuta all'acqua ed in particolare verificare che le valvole ed i rubinetti non consentano perdite di acqua (in caso contrario far spurgare l'acqua in eccesso).</i>	Ispezione a vista	ogni 6 mesi
01.13.01.C02	Controllo: Controllo generale <i>Verificare lo stato degli elettroventilatori con particolare riferimento al controllo della rumorosità dei cuscinetti e del senso di rotazione dei motori degli elettroventilatori.</i>	Ispezione a vista	ogni 12 mesi
<b>01.13.02</b>	<b>Alimentazione ed adduzione</b>		
01.13.02.C02	Controllo: Controllo ed eliminazione acqua <i>Controllo ed eliminazione d'acqua presente in prossimità dei serbatoi. L'eventuale acqua di sedimentazione deve essere asportata attraverso</i>	Revisione	quando occorre

Codice	Elementi Manutenibili / Controlli	Tipologia	Frequenza
	<i>l'apposita valvola di spurgo o, in sua mancanza, mediante l'aspirazione con tubazione zavorrata.</i>		
01.13.02.C05	Controllo: Controllo qualità materiali <i>Verificare la stabilità dei materiali utilizzati e che gli stessi siano dotati di certificazione ecologica e che il loro utilizzo non comporti emissioni nocive.</i>	Verifica	ogni 6 mesi
01.13.02.C01	Controllo: Controllo accessori dei serbatoi <i>Controllare i seguenti accessori dei serbatoi del gasolio:</i> <i>- guarnizione di tenuta del passo d'uomo, filtro di fondo, valvola di fondo, reticella rompifiamma del tubo di sfiato, limitatore di riempimento della tubazione di carico;- il serpentino di preriscaldamento, della tenuta all'acqua del pozzetto del passo d'uomo e del suo drenaggio e della tenuta dei vari attacchi sul coperchio del passo d'uomo.</i>	Controllo	ogni 12 mesi
01.13.02.C03	Controllo: Controllo tenuta delle valvole <i>Verifica dell'efficienza della valvola automatica di intercettazione e della valvola di chiusura rapida.</i>	Ispezione a vista	ogni 12 mesi
01.13.02.C04	Controllo: Controllo tenuta tubazioni <i>Verifica della perfetta tenuta delle tubazioni di alimentazione del bruciatore e di ritorno ai serbatoi di combustibile gassoso.</i>	Ispezione a vista	ogni 12 mesi
<b>01.13.03</b>	<b>Canali in materiale plastico</b>		
01.13.03.C04	Controllo: Controllo qualità dell'aria <i>Controllare la qualità dell'aria ambiente verificando, attraverso analisi, che sia priva di sostanze inquinanti e/o tossiche per la salute degli utenti.</i>	TEST - Controlli con apparecchiature	ogni mese
01.13.03.C03	Controllo: Controllo qualità materiali <i>Verificare la stabilità dei materiali utilizzati e che gli stessi siano dotati di certificazione ecologica e che il loro utilizzo non comporti emissioni nocive.</i>	Verifica	ogni 6 mesi
01.13.03.C01	Controllo: Controllo generale canali <i>Verificare le caratteristiche principali delle canalizzazioni con particolare riguardo a:</i> <i>-tenuta dell'aria (le fughe sono visibili con parti annerite in prossimità delle fughe); -giunti per verificare la presenza di lesioni o di sconnessioni; -la stabilità dei sostegni dei canali; -vibrazioni; -presenza di acqua di condensa; -griglie di ripresa e transito aria esterna; -serrande e meccanismi di comando; -coibentazione dei canali.</i>	Ispezione a vista	ogni anno
01.13.03.C02	Controllo: Controllo strumentale canali <i>Controllare l'interno dei canali con apparecchiature speciali quali endoscopio, telecamere per la verifica dello stato di pulizia ed igiene.</i>	Ispezione strumentale	ogni 2 anni
<b>01.13.04</b>	<b>Canalizzazioni</b>		
01.13.04.C04	Controllo: Controllo qualità dell'aria <i>Controllare la qualità dell'aria ambiente verificando, attraverso analisi, che sia priva di sostanze inquinanti e/o tossiche per la salute degli utenti.</i>	TEST - Controlli con apparecchiature	ogni mese
01.13.04.C03	Controllo: Controllo qualità materiali <i>Verificare la stabilità dei materiali utilizzati e che gli stessi siano dotati di certificazione ecologica e che il loro utilizzo non comporti emissioni nocive.</i>	Verifica	ogni 6 mesi
01.13.04.C01	Controllo: Controllo generale canalizzazioni <i>Verificare le caratteristiche principali delle canalizzazioni con particolare riguardo a:</i>	Ispezione a vista	ogni anno

Codice	Elementi Manutenibili / Controlli	Tipologia	Frequenza
	- tenuta dell'aria (le fughe sono visibili con parti annerite in prossimità delle fughe);- giunti per verificare la presenza di lesioni o di sconnessioni;- la stabilità dei sostegni dei canali;- vibrazioni;- presenza di acqua di condensa;- griglie di ripresa e transito aria esterna;- serrande e meccanismi di comando;- coibentazione dei canali.		
01.13.04.C02	Controllo: Controllo strumentale canalizzazioni  <i>Controllare l'interno dei canali con apparecchiature speciali quali endoscopio, telecamere per la verifica dello stato di pulizia ed igiene all'interno dei canali.</i>	Ispezione strumentale	ogni 2 anni
<b>01.13.05</b>	<b>Coibente per tubazioni in polietilene espanso</b>		
01.13.05.C02	Controllo: Controllo temperatura fluidi  <i>Verificare che i materiali utilizzati per la coibentazione siano idonei attraverso il rilievo dei valori della temperatura dei fluidi prodotti; i valori rivelati devono essere compatibili con quelli di progetto.</i>	Misurazioni	ogni mese
01.13.05.C01	Controllo: Controllo generale  <i>Verificare lo stato di tenuta del rivestimento coibente delle tubazioni (in occasione dei fermi degli impianti o ad inizio stagione) e che lo stesso sia integro. Controllare che la coibentazione sia estesa anche negli attraversamenti e nei fissaggi meccanici delle pareti.</i>	Controllo a vista	ogni 6 mesi
<b>01.13.06</b>	<b>Depuratori d'aria</b>		
01.13.06.C04	Controllo: Controllo qualità dell'aria  <i>Controllare la qualità dell'aria ambiente verificando, attraverso analisi, che sia priva di sostanze inquinanti e/o tossiche per la salute degli utenti.</i>	TEST - Controlli con apparecchiature	ogni mese
01.13.06.C01	Controllo: Controllo pressione nei filtri  <i>Controllare la pressione a valle e a monte dei filtri</i>	Ispezione strumentale	ogni 3 mesi
01.13.06.C02	Controllo: Controllo stato dei filtri  <i>Effettuare un controllo generale dello stato dei filtri, verificando che non vi siano perdite di materiale. Verificare che i filtri siano ben agganciati sui telai di supporto, che i separatori siano ben montati e che le guarnizioni siano efficienti. Nei filtri sistemati a cassone verificare che sia presente l'involucro di plastica che impedisce il contatto tra l'operatore e il filtro.</i>	Ispezione a vista	ogni 3 mesi
01.13.06.C03	Controllo: Controllo tenuta dei filtri  <i>Effettuare un controllo generale della tenuta dei filtri, verificando che non vi siano perdite o fughe di sostanze.</i>	Ispezione a vista	ogni 3 mesi
<b>01.13.07</b>	<b>Tubi in rame</b>		
01.13.07.C02	Controllo: Controllo qualità materiali  <i>Verificare la stabilità dei materiali utilizzati e che gli stessi siano dotati di certificazione ecologica e che il loro utilizzo non comporti emissioni nocive.</i>	Verifica	ogni 6 mesi
01.13.07.C01	Controllo: Controllo generale tubazioni  <i>Verificare le caratteristiche principali delle tubazioni con particolare riguardo a:</i>  <i>-tenuta delle congiunzioni a flangia; -giunti per verificare la presenza di lesioni o di sconnessioni; -la stabilità dei sostegni dei tubi; -vibrazioni; - presenza di acqua di condensa; -serrande e meccanismi di comando; - coibentazione dei tubi.</i>	Ispezione a vista	ogni 12 mesi

## 01.14 - Impianto di illuminazione

Codice	Elementi Manutenibili / Controlli	Tipologia	Frequenza
<b>01.14.01</b>	<b>Dispositivi di controllo della luce (dimmer)</b>		



Codice	Elementi Manutenibili / Controlli	Tipologia	Frequenza
01.14.01.C01	Controllo: Controllo generale <i>Verificare il corretto funzionamento dei dispositivi di regolazione e controllo.</i>	Controllo a vista	ogni settimana
01.14.01.C02	Controllo: Controllo dei materiali elettrici <i>Verificare che le caratteristiche degli elementi utilizzati corrispondano a quelle indicate dal produttore e che siano idonee all'utilizzo.</i>	Ispezione a vista	ogni mese
<b>01.14.02</b>	<b>Lampade a scarica nei gas</b>		
01.14.02.C01	Controllo: Controllo generale <i>Controllo dello stato generale e dell'integrità delle lampadine</i>	Controllo a vista	ogni mese
01.14.02.C02	Controllo: Controllo valori illuminazione <i>Eeguire la misurazione dei livelli dell'illuminazione e verificare che tali valori siano compatibili con quelli di progetto.</i>	TEST - Controlli con apparecchiature	ogni mese

### 01.15 - Impianto di sicurezza e antincendio

Codice	Elementi Manutenibili / Controlli	Tipologia	Frequenza
<b>01.15.01</b>	<b>Apparecchiatura di alimentazione</b>		
01.15.01.C01	Controllo: Controllo generale <i>Verificare le connessioni dei vari elementi collegati alla apparecchiatura di alimentazione. Verificare la funzionalità delle spie luminose del pannello e dei fusibili di protezione.</i>	Ispezione a vista	ogni 7 giorni
01.15.01.C02	Controllo: Controllo stabilità <i>Controllare la stabilità dell'elemento e che il materiale utilizzato sia idoneo alla funzione garantendo la sicurezza dei fruitori.</i>	Ispezione a vista	ogni 2 mesi
<b>01.15.02</b>	<b>Campana idraulica</b>		
01.15.02.C02	Controllo: Controllo stabilità <i>Controllare la stabilità dell'elemento e che il materiale utilizzato sia idoneo alla funzione garantendo la sicurezza dei fruitori.</i>	Ispezione a vista	ogni 2 mesi
01.15.02.C01	Controllo: Controllo generale <i>Ispezionare gli allarmi incendio periodicamente verificando che generino un suono chiaro e continuo.</i>	Controllo a vista	ogni 3 mesi
<b>01.15.03</b>	<b>Centrale di controllo e segnalazione</b>		
01.15.03.C01	Controllo: Controllo generale <i>Verificare le connessioni dei vari elementi collegati alla centrale. Verificare inoltre la carica della batteria ausiliaria e la funzionalità delle spie luminose del pannello.</i>	Ispezione a vista	ogni 7 giorni
01.15.03.C02	Controllo: Verifica campi elettromagnetici <i>Eeguire la misurazione dei livelli di inquinamento elettromagnetico.</i>	Misurazioni	ogni 3 mesi
<b>01.15.04</b>	<b>Diffusione sonora</b>		
01.15.04.C02	Controllo: Controllo stabilità <i>Controllare la stabilità dell'elemento e che il materiale utilizzato sia idoneo alla funzione garantendo la sicurezza dei fruitori.</i>	Ispezione a vista	ogni 2 mesi
01.15.04.C01	Controllo: Controllo generale <i>Controllare l'efficienza dei dispositivi di diffusione sonora contro l'apertura e l'asportazione. Verificare l'efficienza dello stato di carica della batteria di alimentazione.</i>	Ispezione a vista	ogni 3 mesi
<b>01.15.05</b>	<b>Rivelatori di fumo</b>		
01.15.05.C02	Controllo: Controllo efficienza dispositivi <i>Verificare la corretta funzionalità dei dispositivi antincendio; controllare la relativa conformità antincendio.</i>	Ispezione	ogni mese



Codice	Elementi Manutenibili / Controlli	Tipologia	Frequenza
01.15.05.C01	Controllo: Controllo generale <i>Verificare che l'indicatore di funzionamento sia efficiente. Verificare che l'emittente, il ricevente e la fascia infrarossa siano funzionanti.</i>	Ispezione a vista	ogni 6 mesi

## 01.16 - Impianto di diffusione sonora

Codice	Elementi Manutenibili / Controlli	Tipologia	Frequenza
<b>01.16.01</b>	<b>Altoparlanti</b>		
01.16.01.C01	Controllo: Controllo dei cavi <i>Verificare lo stato dei cavi e la eventuale presenza di umidità.</i>	Ispezione a vista	ogni 6 mesi
01.16.01.C02	Controllo: Controllo generale <i>Verificare lo stato degli altoparlanti e la tenuta delle connessioni e dei pressacavo.</i>	Controllo a vista	ogni 6 mesi
01.16.01.C03	Controllo: Controllo dei materiali elettrici <i>Verificare che le caratteristiche degli elementi utilizzati corrispondano a quelle indicate dal produttore e che siano idonee all'utilizzo.</i>	Ispezione a vista	ogni 6 mesi
<b>01.16.02</b>	<b>Amplificatori</b>		
01.16.02.C01	Controllo: Controllo generale <i>Verificare le connessioni dei vari elementi collegati alla apparecchiatura di amplificazione. Verificare la funzionalità delle spie luminose del pannello e dei fusibili di protezione.</i>	Ispezione a vista	ogni 7 giorni
01.16.02.C02	Controllo: Controllo dei materiali elettrici <i>Verificare che le caratteristiche degli elementi utilizzati corrispondano a quelle indicate dal produttore e che siano idonee all'utilizzo.</i>	Ispezione a vista	ogni 6 mesi
<b>01.16.03</b>	<b>Microfoni</b>		
01.16.03.C01	Controllo: Controllo generale <i>Controllare l'efficienza dei dispositivi di diffusione sonora contro l'apertura e l'asportazione. Verificare l'efficienza dello stato di carica della batteria di alimentazione e la funzionalità del display e della tastiera (se presenti).</i>	Ispezione a vista	ogni 3 mesi
01.16.03.C02	Controllo: Controllo dei materiali elettrici <i>Verificare che le caratteristiche degli elementi utilizzati corrispondano a quelle indicate dal produttore e che siano idonee all'utilizzo.</i>	Ispezione a vista	ogni 6 mesi



**Comune di Stresa**  
Provincia del Verbano Cusio Ossola

**PIANO DI MANUTENZIONE**

**PROGRAMMA DI  
MANUTENZIONE**  
**SOTTOPROGRAMMA DEGLI INTERVENTI**  
(Articolo 38 del D.P.R. 5 ottobre 2010, n.207)

**OGGETTO:** LAVORI DI RESTAURO PALAZZINA LIBERTY - LOTTO N°2 DI  
COMPLETAMENTO ED OPERE DI SISTEMAZIONE RECINZIONE ED AREE  
ESTERNE

**COMMITTENTE:** CUP G69I22001460004  
Comune di Stresa

Domodossola, 10/2023

**I TECNICI**

---

Studio Tecnico Falciola

## **Conformità ai criteri ambientali minimi**

Il piano di manutenzione è conforme ai **"Criteri Ambientali Minimi" (CAM)**, contenuti nel Decreto 23 giugno 2022.

Per ogni elemento manutenibile sono individuati i requisiti e i controlli necessari a preservare nel tempo le prestazioni ambientali dell'opera, obiettivo innovativo che si aggiunge a quelli già previsti per legge (conservazione della funzionalità, dell'efficienza, del valore economico e delle caratteristiche di qualità).

I livelli prestazionali dei CAM prevedono caratteristiche superiori a quelle prescritte dalle leggi nazionali e regionali vigenti, sono finalizzati alla riduzione dei consumi di energia e risorse naturali, e mirano al contenimento delle emissioni inquinanti.

Gli interventi manutentivi individuati prevedono l'utilizzo di materiali atossici, riciclati e rigenerabili, per la salvaguardia della salute umana e dell'ambiente e per la mitigazione degli impatti climateranti.

Le prestazioni ambientali contenute nel seguente documento si riferiscono sia alle specifiche tecniche di base che a quelle premianti contenute nei CAM, tenendo conto anche del monitoraggio e del controllo della qualità dell'aria interna dell'opera.

## 01 - RIFUNZIONALIZZAZIONE PALAZZINA "LIBERTY" - 2° LOTTO

### 01.01 - Opere di fondazioni superficiali

Codice	Elementi Manutenibili / Interventi	Frequenza
<b>01.01.01</b>	<b>Platee in c.a.</b>	
01.01.01.I01	<p>Intervento: Interventi sulle strutture</p> <p><i>In seguito alla comparsa di segni di cedimenti strutturali (lesioni, fessurazioni, rotture), effettuare accurati accertamenti per la diagnosi e la verifica delle strutture, da parte di tecnici qualificati, che possano individuare la causa/effetto del dissesto ed evidenziare eventuali modificazioni strutturali tali da compromettere la stabilità delle strutture, in particolare verificare la perpendicolarità del fabbricato. Procedere quindi al consolidamento delle stesse a secondo del tipo di dissesti riscontrati.</i></p>	quando occorre

### 01.02 - Rivestimenti interni

Codice	Elementi Manutenibili / Interventi	Frequenza
<b>01.02.01</b>	<b>Intonaco</b>	
01.02.01.I01	<p>Intervento: Pulizia delle superfici</p> <p><i>Pulizia delle superfici mediante lavaggio ad acqua e detergenti adatti al tipo di intonaco. Rimozioni di macchie, o depositi superficiali mediante spazzolatura o mezzi meccanici.</i></p>	quando occorre
01.02.01.I02	<p>Intervento: Sostituzione delle parti più soggette ad usura</p> <p><i>Sostituzione delle parti più soggette ad usura o altre forme di degrado mediante l'asportazione delle aree più degradate, pulizia delle parti sottostanti mediante spazzolatura e preparazione della base di sottofondo previo lavaggio. Ripresa dell'area con materiali adeguati e/o comunque simili all'intonaco originario ponendo particolare attenzione a non alterare l'aspetto visivo cromatico delle superfici.</i></p>	quando occorre
<b>01.02.02</b>	<b>Tinteggiature e decorazioni</b>	
01.02.02.I01	<p>Intervento: Ritinteggiatura coloritura</p> <p><i>Ritinteggiature delle superfici con nuove pitture previa carteggiatura e sverniciatura, stuccatura dei paramenti e preparazione del fondo mediante applicazione, se necessario, di prevernici fissanti. Le modalità di ritinteggiatura, i prodotti, le attrezzature variano comunque in funzione delle superfici e dei materiali costituenti.</i></p>	quando occorre
01.02.02.I02	<p>Intervento: Sostituzione degli elementi decorativi degradati</p> <p><i>Sostituzione degli elementi decorativi usurati o rotti con altri analoghi o se non possibile riparazione dei medesimi con tecniche appropriate tali da non alterare gli aspetti geometrici-cromatici delle superfici di facciata. Sostituzione e verifica dei relativi ancoraggi.</i></p>	quando occorre

### 01.03 - Dipinti Murali

Codice	Elementi Manutenibili / Interventi	Frequenza
<b>01.03.01</b>	<b>Dipinti murali soggetti a distacco dei supporti</b>	
01.03.01.I01	<p>Intervento: Ristabilimento</p> <p><i>Ristabilimento con rimozione dei depositi superficiali incoerenti o parzialmente aderenti. Ristabilimento della coesione della pellicola pittorica in caso di manifestazione dei fenomeni di disgregazione o polverizzazione mediante prodotti e mezzi idonei e bendaggio preliminare in operazioni di stacco o strappo.</i></p>	quando occorre
<b>01.03.02</b>	<b>Dipinti murali con patina e depositi</b>	
01.03.02.I01	<p>Intervento: Rimozione</p> <p><i>Rimozione di croste, scialbi ed eventuali ridipinture e/o altri strati aderenti alla pellicola pittorica, mediante strumentazione e prodotti idonei (bisturi, compresse di cellulosa, soluzioni di Sali inorganici, ecc.)</i></p>	quando occorre

### 01.04 - Intonaci

Codice	Elementi Manutenibili / Interventi	Frequenza
<b>01.04.01</b>	<b>Intonaci con stuccature ed elementi precedentemente applicati non idonei</b>	
01.04.01.I01	Intervento: Rimozione <i>Rimozione meccanica e/o chimica di stuccature eseguite in interventi precedenti privi di funzione e valore estetico e storico del bene. Rimozione di eventuali elementi metallici (perni, staffe, grappe, chiodi, ecc.)</i>	quando occorre
<b>01.04.02</b>	<b>Intonaci soggetti a distacco dei supporti e delle pellicole pittoriche</b>	
01.04.02.I01	Intervento: Ristabilimento <i>Ristabilimento della parte di coesione della pellicola pittorica e/o di doratura a livello di superficie, attraverso l'impiego di resine e consolidanti idonei.</i>	quando occorre

### 01.05 - Paramenti Murari a Faccia Vista

Codice	Elementi Manutenibili / Interventi	Frequenza
<b>01.05.01</b>	<b>Paramenti murari a faccia vista con patina e depositi</b>	
01.05.01.I01	Intervento: Rimozione <i>Rimozione di depositi superficiali coerenti e macchie solubili tramite lavaggio delle superfici con spazzole ed altri mezzi e prodotti idonei.</i>	quando occorre
<b>01.05.02</b>	<b>Paramenti murari a faccia vista soggette a distacco di frammenti</b>	
01.05.02.I01	Intervento: Ripristino <i>Ripristino mediante l'impiego di malte e prodotti idonei, di fessurazioni, fratturazioni ed altre mancanze.</i>	quando occorre

### 01.06 - Stucchi

Codice	Elementi Manutenibili / Interventi	Frequenza
<b>01.06.01</b>	<b>Stucchi soggetti a distacco di scaglie e frammenti</b>	
01.06.01.I01	Intervento: Riadesione <i>Riadesione di scaglie di piccole dimensioni mediante idonei adesivi o perni adeguatamente proporzionati con pulizia e preparazione delle superfici</i>	quando occorre
<b>01.06.02</b>	<b>Stucchi soggetti a microfessurazioni</b>	
01.06.02.I01	Intervento: Ripristino <i>Ripristino mediante microstuccatura con l'impiego di malte e prodotti idonei, di microfessurazioni, microfratturazioni, scagliatura ed altre mancanze.</i>	quando occorre

### 01.07 - Pavimentazioni interne

Codice	Elementi Manutenibili / Interventi	Frequenza
<b>01.07.01</b>	<b>Battiscopa</b>	
01.07.01.I01	Intervento: Pulizia delle superfici <i>Pulizia e rimozione dello sporco superficiale mediante lavaggio, ed eventualmente spazzolatura, degli elementi con detergenti adatti al tipo di rivestimento.</i>	quando occorre
01.07.01.I02	Intervento: Sostituzione degli elementi degradati <i>Sostituzione degli elementi usurati, rotti, sollevati o scollati con altri analoghi previa preparazione del sottostante piano di posa. Ripristino delle sigillature deteriorate mediante rimozione delle vecchie e sostituzione con sigillanti idonei.</i>	quando occorre
<b>01.07.02</b>	<b>Doghe per pavimento in legno e resina termoplastica</b>	
01.07.02.I01	Intervento: Pulizia delle superfici <i>Pulizia e rimozione dello sporco superficiale mediante lavaggio, ed eventualmente spazzolatura, degli elementi con detergenti adatti al tipo di rivestimento.</i>	quando occorre

Codice	Elementi Manutenibili / Interventi	Frequenza
01.07.02.I02	Intervento: Sostituzione degli elementi degradati <i>Sostituzione degli elementi usurati, rotti, sollevati o scollati con altri analoghi previa preparazione del sottostante piano di posa. Reintegro dei giunti degradati mediante nuova listellatura. Ripristino delle sigillature deteriorate mediante rimozione delle vecchie e sostituzione con sigillanti idonei.</i>	quando occorre
<b>01.07.03</b>	<b>Pavimento lignei a parquet</b>	
01.07.03.I01	Intervento: Pulizia <i>Pulizia con aspirapolveri ed applicazione a panno morbido o lucidatrice di speciali polish autolucidanti con funzione detergente-protettiva. Per le macchie è preferibile usare un panno umido con detergenti appropriati.</i>	quando occorre
01.07.03.I02	Intervento: Ripristino cera <i>Per le finiture a cera si effettua la lucidatura con panno morbido o lucidatrice. L'applicazione di cere liquide per il mantenimento della protezione superficiale avviene periodicamente. In caso di rinnovo dello strato protettivo di cera, bisogna rimuovere i vecchi strati di cera ed applicare un nuovo strato di cera liquida (applicazione a caldo) o di cera solida (applicazione a freddo).</i>	quando occorre
01.07.03.I03	Intervento: Ripristino protezione ad olio <i>Per le finiture ad olio la manutenzione avviene a secco con spazzola a disco (del tipo morbido). Si può comunque applicare una mano di cera autolucidante. In particolare per i rivestimenti prefiniti evitare di applicare cere ma prodotti lucidanti specifici.</i>	quando occorre
01.07.03.I05	Intervento: Sostituzione degli elementi degradati <i>Sostituzione degli elementi in legno, dei prodotti derivati e degli accessori degradati con materiali adeguati e/o comunque simili a quelli originari ponendo particolare attenzione ai fissaggi relativi agli elementi sostituiti. Tali operazioni non debbono alterare l'aspetto visivo geometrico-cromatico delle superfici.</i>	quando occorre
01.07.03.I04	Intervento: Ripristino verniciatura <i>Dapprima si esegue la levigatura del rivestimenti con mezzi idonei. Successivamente si esegue la verniciatura a base di vernici epossidiche, formofenoliche o poliuretaniche a pennello o a spruzzo con l'impiego di prodotti idonei al tipo di legno. Le frequenze manutentive variano a secondo delle sollecitazioni a cui i pavimenti sono sottoposti. Lo strato di vernice va rinnovato comunque almeno ogni 10 anni circa.</i>	ogni 5 anni

## 01.08 - Infissi interni

Codice	Elementi Manutenibili / Interventi	Frequenza
<b>01.08.01</b>	<b>Porte</b>	
01.08.01.I02	Intervento: Pulizia ante <i>Pulizia delle ante con prodotti detergenti non aggressivi idonei al tipo di materiale.</i>	quando occorre
01.08.01.I04	Intervento: Pulizia organi di movimentazione <i>Pulizia degli organi di movimentazione tramite detergenti comuni.</i>	quando occorre
01.08.01.I06	Intervento: Pulizia vetri <i>Pulizia e rimozione dello sporco e dei depositi superficiali con detergenti idonei.</i>	quando occorre
01.08.01.I01	Intervento: Lubrificazione serrature, cerniere <i>Lubrificazione ed ingrassaggio delle serrature e cerniere con prodotti siliconici, verifica del corretto funzionamento.</i>	ogni 6 mesi
01.08.01.I03	Intervento: Pulizia delle guide di scorrimento <i>Pulizia dei residui organici che possono compromettere la funzionalità delle guide di scorrimento.</i>	ogni 6 mesi
01.08.01.I05	Intervento: Pulizia telai <i>Pulizia del telaio con prodotti detergenti non aggressivi idonei al tipo di materiale.</i>	ogni 6 mesi
01.08.01.I07	Intervento: Registrazione maniglia <i>Registrazione e lubrificazione della maniglia, delle viti e degli accessori di manovra apertura-chiusura.</i>	ogni 6 mesi
01.08.01.I08	Intervento: Regolazione controtelai	ogni 12 mesi

Codice	Elementi Manutenibili / Interventi	Frequenza
	<i>Regolazione del fissaggio dei controtelai alle pareti.</i>	
01.08.01.I10	Intervento: Regolazione telai <i>Regolazione del fissaggio dei telai ai controtelai.</i>	ogni 12 mesi
01.08.01.I09	Intervento: Ripristino protezione verniciatura parti in legno <i>Ripristino della protezione di verniciatura previa asportazione del vecchio strato per mezzo di carte abrasive leggere ed otturazione con stucco per legno di eventuali fessurazioni. Applicazione di uno strato impregnante e rinnovo, a pennello, dello strato protettivo con l'impiego di prodotti idonei al tipo di legno.</i>	ogni 2 anni

## 01.09 - Pavimentazioni esterne

Codice	Elementi Manutenibili / Interventi	Frequenza
<b>01.09.01</b>	<b>Pavimentazione in graniglie e marmi</b>	
01.09.01.I01	Intervento: Lucidatura superfici <i>Ripristino degli strati superficiali previa levigatura e rinnovo della lucidatura a piombo (in particolare per marmi, graniti e marmette). Impregnazione a base di cere per i materiali lapidei usurati.</i>	quando occorre
01.09.01.I02	Intervento: Pulizia delle superfici <i>Pulizia delle parti superficiali, rimozione di macchie, depositi e sporco mediante spazzolatura e lavaggio con acqua e soluzioni adatte al tipo di rivestimento.</i>	quando occorre
01.09.01.I03	Intervento: Ripristino degli strati protettivi <i>Ripristino degli strati protettivi, previa accurata pulizia delle superfici, con soluzioni chimiche appropriate che non alterino le caratteristiche fisico-chimiche del materiale ed in particolare di quelle visive cromatiche.</i>	quando occorre
01.09.01.I04	Intervento: Sostituzione degli elementi degradati <i>Sostituzione degli elementi usurati o rotti con altri analoghi previa rimozione delle parti deteriorate e relativa preparazione del fondo.</i>	quando occorre
<b>01.09.02</b>	<b>Pavimentazioni in materiali lapidei</b>	
01.09.02.I01	Intervento: Lucidatura superfici <i>Ripristino degli strati superficiali previa levigatura e rinnovo della lucidatura a piombo (in particolare per marmi, graniti e marmette). Impregnazione a base di cere per i materiali lapidei usurati.</i>	quando occorre
01.09.02.I02	Intervento: Pulizia delle superfici <i>Pulizia delle parti superficiali, rimozione di macchie, depositi e sporco mediante spazzolatura e lavaggio con acqua e soluzioni adatte al tipo di rivestimento.</i>	quando occorre
01.09.02.I03	Intervento: Ripristino degli strati protettivi <i>Ripristino degli strati protettivi, previa accurata pulizia delle superfici, con soluzioni chimiche appropriate che non alterino le caratteristiche fisico-chimiche del materiale ed in particolare di quelle visive cromatiche.</i>	quando occorre
01.09.02.I04	Intervento: Sostituzione degli elementi degradati <i>Sostituzione degli elementi usurati o rotti con altri analoghi previa rimozione delle parti deteriorate e relativa preparazione del fondo.</i>	quando occorre

## 01.10 - Recinzioni e cancelli

Codice	Elementi Manutenibili / Interventi	Frequenza
<b>01.10.01</b>	<b>Cancelli a battente in ferro</b>	
01.10.01.I03	Intervento: Sostituzione elementi usurati <i>Sostituzione degli elementi in vista e delle parti meccaniche e/o organi di manovra usurati e/o rotti con altri analoghi e con le stesse caratteristiche.</i>	quando occorre
01.10.01.I01	Intervento: Ingrassaggio degli elementi di manovra	ogni 2 mesi

Codice	Elementi Manutenibili / Interventi	Frequenza
	<i>Pulizia ed ingrassaggio-grafitaggio degli elementi di manovra (cerniere, guide, superfici di scorrimento) con prodotti idonei e non residuosi.</i>	
01.10.01.I02	Intervento: Ripresa protezione elementi <i>Ripresa delle protezioni e delle coloriture mediante rimozione dei vecchi strati, pulizia delle superfici ed applicazioni di prodotti idonei (anticorrosivi, protettivi) al tipo di materiale ed alle condizioni ambientali.</i>	ogni 5 anni
<b>01.10.02</b>	<b>Recinzioni in ferro</b>	
01.10.02.I02	Intervento: Sostituzione elementi usurati <i>Sostituzione degli elementi in vista di recinzioni usurati e/o rotti con altri analoghi e con le stesse caratteristiche.</i>	quando occorre
01.10.02.I01	Intervento: Ripresa protezione elementi <i>Ripresa delle protezioni, dei rivestimenti e delle coloriture mediante rimozione dei vecchi strati, pulizia delle superfici ed applicazioni di prodotti idonei (anticorrosivi, protettivi) al tipo di materiale ed alle condizioni ambientali.</i>	ogni 6 anni
<b>01.10.03</b>	<b>Recinzioni in reti o pannelli strati</b>	
01.10.03.I01	Intervento: Sostituzione elementi usurati <i>Sostituzione degli elementi in vista con altri analoghi e con le stesse caratteristiche.</i>	quando occorre

## 01.11 - Aree a verde

Codice	Elementi Manutenibili / Interventi	Frequenza
<b>01.11.01</b>	<b>Ghiaia e pietrisco</b>	
01.11.01.I01	Intervento: Ridistribuzione materiale <i>Provvedere alla corretta ridistribuzione e costipamento del materiale, di analoghe caratteristiche, lungo le zone sprovviste e/o comunque carenti.</i>	ogni 6 mesi
<b>01.11.02</b>	<b>Tappeti erbosi</b>	
01.11.02.I04	Intervento: Ripristino tappeti <i>Preparazione del letto di impianto mediante vangatura, rastrellamento e rullatura del terreno. Semina dei miscugli composti e/o stensione delle zolle a pronto effetto fino alla copertura delle superfici in uso.</i>	quando occorre
01.11.02.I01	Intervento: Fertilizzazione <i>Fertilizzazione dei prati e reintegrazione dei nutrienti mediante l'impiego di concimi chimici ternari ed organo-minerali secondo le indicazioni del fornitore e comunque in funzione delle qualità vegetali.</i>	ogni settimana
01.11.02.I02	Intervento: Innaffiatura <i>Innaffiatura periodico dei tappeti erbosi mediante dispersione manualmente dell'acqua con getti a pioggia e/o con innaffiatoi automatici a tempo regolati in funzione delle stagioni e dei fabbisogni delle essenze.</i>	ogni settimana
01.11.02.I03	Intervento: Pulizia <i>Rimozione e pulizia di depositi ed oggetti estranei (sassi, carta, lattine, ecc.) mediante l'uso di attrezzatura adeguata (pinze, guanti, contenitori specifici, ecc.).</i>	ogni settimana
01.11.02.I05	Intervento: Taglio <i>Pulizia accurata dei tappeti erbosi, in condizioni di tempo non piovoso, e rasatura del prato in eccesso eseguito manualmente e/o con mezzi idonei tagliaerba, secondo una altezza di taglio di 2,5-3,0 cm (da marzo ad ottobre) e di 3,5-4,0 (nei restanti mesi). Estirpatura di piante estranee. Rispetto e adeguamento delle composizioni dei giardini. Rastrellatura e rimozione dell'erba tagliata. Livellatura di eventuale terreno smosso.</i>	ogni mese

## 01.12 - Impianto elettrico

Codice	Elementi Manutenibili / Interventi	Frequenza
<b>01.12.01</b>	<b>Canalizzazioni in PVC</b>	



Codice	Elementi Manutenibili / Interventi	Frequenza
01.12.01.I01	Intervento: Ripristino elementi <i>Riposizionare gli elementi in caso di sconnessioni.</i>	quando occorre
01.12.01.I02	Intervento: Ripristino grado di protezione <i>Ripristinare il previsto grado di protezione che non deve mai essere inferiore a quello previsto dalla normativa vigente.</i>	quando occorre
<b>01.12.02</b>	<b>Contatore di energia</b>	
01.12.02.I01	Intervento: Ripristino connessioni <i>Ripristinare le connessioni non funzionanti.</i>	quando occorre
<b>01.12.03</b>	<b>Fusibili</b>	
01.12.03.I02	Intervento: Sostituzione dei fusibili <i>Eseguire la sostituzione dei fusibili quando usurati.</i>	quando occorre
01.12.03.I01	Intervento: Pulizia <i>Eseguire la pulizia delle connessioni dei fusibili sui porta fusibili eliminando polvere, umidità e depositi vari.</i>	ogni 6 mesi
<b>01.12.04</b>	<b>Interruttori</b>	
01.12.04.I01	Intervento: Sostituzioni <i>Sostituire, quando usurate o non più rispondenti alle norme, parti degli interruttori quali placchette, coperchi, telai porta frutti, apparecchi di protezione e di comando.</i>	quando occorre
<b>01.12.05</b>	<b>Prese e spine</b>	
01.12.05.I01	Intervento: Sostituzioni <i>Sostituire, quando usurate o non più rispondenti alle norme, parti di prese e spine quali placchette, coperchi, telai porta frutti, apparecchi di protezione e di comando.</i>	quando occorre
<b>01.12.06</b>	<b>Quadri di media tensione</b>	
01.12.06.I04	Intervento: Sostituzione fusibili <i>Eseguire la sostituzione dei fusibili con altri dello stesso tipo.</i>	quando occorre
01.12.06.I01	Intervento: Lubrificazione ingranaggi e contatti <i>Lubrificare utilizzando vaselina pura i contatti, le pinze e le lame dei sezionatori di linea, gli interruttori di manovra, i sezionatori di messa a terra. Lubrificare con olio grafitato tutti gli ingranaggi e gli apparecchi di manovra.</i>	ogni anno
01.12.06.I02	Intervento: Pulizia generale <i>Pulizia generale degli interruttori di manovra, dei sezionatori di messa a terra, delle lame e delle pinze dei sezionatori di linea.</i>	ogni anno
01.12.06.I03	Intervento: Serraggio <i>Eseguire il serraggio di tutti i bulloni, dei morsetti e degli interruttori.</i>	ogni anno
01.12.06.I05	Intervento: Sostituzione quadro <i>Eseguire la sostituzione del quadro quando usurato o per un adeguamento alla normativa.</i>	ogni 20 anni

## 01.13 - Impianto di climatizzazione

Codice	Elementi Manutenibili / Interventi	Frequenza
<b>01.13.01</b>	<b>Aerocondizionatore</b>	
01.13.01.I04	Intervento: Sostituzione filtri <i>Sostituire i filtri quando sono usurati seguendo le indicazioni fornite dal costruttore.</i>	quando occorre
01.13.01.I01	Intervento: Pulizia bacinelle di raccolta condense <i>Effettuare una pulizia delle bacinelle di raccolta condense e del relativo scarico utilizzando idonei disinfettanti.</i>	ogni mese
01.13.01.I02	Intervento: Pulizia filtri <i>Effettuare una pulizia dei filtri mediante aspiratore d'aria ed un lavaggio dei filtri con acqua e</i>	ogni 3 mesi

Codice	Elementi Manutenibili / Interventi	Frequenza
	<i>solventi. Asciugare i filtri alla fine di ogni intervento.</i>	
01.13.01.I03	Intervento: Pulizia pacco alettato <i>Pulire il pacco alettato utilizzando un getto di aria, acqua o di vapore a bassa pressione avendo cura di proteggere il motore elettrico per evitare danneggiamenti.</i>	ogni 3 mesi
<b>01.13.02</b>	<b>Alimentazione ed adduzione</b>	
01.13.02.I03	Intervento: Verniciatura dei serbatoi <i>In seguito ad ispezione e verifica delle pareti esterne dei serbatoi metallici ubicati fuori terra effettuare una raschiatura con spazzole di ferro sulle tracce di ruggine e successivamente stendere due mani di vernice antiruggine prima della tinta di finitura.</i>	quando occorre
01.13.02.I01	Intervento: Pulizia interna dei serbatoi di gasolio <i>Pulizia interna mediante lavaggio con eventuale asportazione di rifiuti. La pulizia è da ritenersi conclusa quando dalla pompa viene scaricato gasolio puro.</i>	ogni 3 anni
01.13.02.I02	Intervento: Pulizia interna dei serbatoi di olio combustibile <i>Pulizia interna mediante lavaggio con eventuale asportazione di rifiuti mediante pompa munita di tubazione flessibile che peschi sul fondo delle impurità. Qualora i fondami si presentano molto consistenti devono essere rimossi manualmente da un operatore oppure si deve ricorrere a particolari sostanze solventi-detergenti. Gli operatori che devono entrare all'interno del serbatoio devono adottare idonee misure di sicurezza (ventilazione preventiva del serbatoio, immissione continua dall'esterno di aria di rinnovo, uso di respiratore collegato con l'esterno, cintura di sicurezza e collegata con corda ancorata all'esterno e saldamente tenuta da altro operatore).</i>	ogni 3 anni
<b>01.13.03</b>	<b>Canali in materiale plastico</b>	
01.13.03.I02	Intervento: Ripristino serraggi <i>Eseguire il ripristino dei dadi di serraggio dei vari tratti di canale.</i>	quando occorre
01.13.03.I01	Intervento: Pulizia canali <i>Effettuare una pulizia dei canali aria utilizzando aspiratori e prodotti igienizzanti.</i>	ogni anno
<b>01.13.04</b>	<b>Canalizzazioni</b>	
01.13.04.I01	Intervento: Pulizia canali e griglie <i>Effettuare una pulizia dei filtri aria utilizzando aspiratori. Effettuare inoltre una pulizia delle bocchette di mandata e di ripresa, delle griglie e delle cassette miscelatrici.</i>	ogni anno
<b>01.13.05</b>	<b>Coibente per tubazioni in polietilene espanso</b>	
01.13.05.I01	Intervento: Ripristino <i>Eseguire il ripristino del rivestimento coibente deteriorato o mancante.</i>	quando occorre
01.13.05.I02	Intervento: Sostituzione coibente <i>Eseguire la sostituzione del rivestimento coibente quando deteriorato e/o danneggiato.</i>	ogni 15 anni
<b>01.13.06</b>	<b>Depuratori d'aria</b>	
01.13.06.I02	Intervento: Sistemazione controtelai <i>Eseguire la sistemazione dei controtelai di supporto dei filtri nel caso di intervento sui filtri.</i>	quando occorre
01.13.06.I03	Intervento: Sostituzione filtri <i>Sostituire i filtri quando sono usurati, seguendo le indicazioni fornite dal costruttore, o quando lo spessore dello strato filtrante si è ridotto del 20% rispetto al valore di integrità iniziale.</i>	quando occorre
01.13.06.I01	Intervento: Pulizia filtri <i>Effettuare una pulizia dei filtri mediante aspiratore d'aria ed un lavaggio dei filtri con acqua e solventi. Asciugare i filtri alla fine di ogni intervento.</i>	ogni 3 mesi
<b>01.13.07</b>	<b>Tubi in rame</b>	
01.13.07.I01	Intervento: Ripristino coibentazione <i>Effettuare un ripristino dello strato di coibentazione delle tubazioni quando sono evidenti i segni di degradamento.</i>	quando occorre

## 01.14 - Impianto di illuminazione

Codice	Elementi Manutenibili / Interventi	Frequenza
<b>01.14.01</b>	<b>Dispositivi di controllo della luce (dimmer)</b>	
01.14.01.I01	Intervento: Sostituzione <i>Sostituire i dimmer quando necessario.</i>	quando occorre
<b>01.14.02</b>	<b>Lampade a scarica nei gas</b>	
01.14.02.I01	Intervento: Sostituzione delle lampade <i>Sostituzione delle lampade e dei relativi elementi accessori secondo la durata di vita media delle lampade fornite dal produttore. Nel caso delle lampade a scarica nei gas si prevede una durata di vita media pari a 9000 h sottoposta a tre ore consecutive di accensione. (Ipotizzando, pertanto, un uso giornaliero di 6 ore, dovrà prevedersi la sostituzione della lampada ogni 50 mesi)</i>	ogni 50 mesi

## 01.15 - Impianto di sicurezza e antincendio

Codice	Elementi Manutenibili / Interventi	Frequenza
<b>01.15.01</b>	<b>Apparecchiatura di alimentazione</b>	
01.15.01.I01	Intervento: Registrazione connessioni <i>Registrazione e regolare tutti i morsetti delle connessioni e/o dei fissaggi</i>	ogni 12 mesi
<b>01.15.02</b>	<b>Campana idraulica</b>	
01.15.02.I01	Intervento: Pulizia filtri <i>Il filtro ed i relativi raccordi devono essere puliti dopo ogni funzionamento della campana idraulica e dopo che la tubazione della linea della campana è stata drenata.</i>	quando occorre
01.15.02.I02	Intervento: Registrazioni <i>Eseguire un serraggio dei dadi e delle unioni; verificare il corretto funzionamento dei cuscinetti.</i>	ogni 3 mesi
<b>01.15.03</b>	<b>Centrale di controllo e segnalazione</b>	
01.15.03.I02	Intervento: Sostituzione batteria <i>Sostituire la batteria di alimentazione ausiliaria quando occorre preferibilmente ogni 6 mesi.</i>	ogni 6 mesi
01.15.03.I01	Intervento: Registrazione connessioni <i>Registrazione e regolare tutti i morsetti delle connessioni e/o dei fissaggi.</i>	ogni 12 mesi
<b>01.15.04</b>	<b>Diffusione sonora</b>	
01.15.04.I01	Intervento: Pulizia <i>Eseguire la pulizia degli altoparlanti e verificare la tenuta delle connessioni. Verificare che l'ambiente nel quale sono installati gli altoparlanti siano privi di umidità.</i>	ogni 6 mesi
01.15.04.I02	Intervento: Sostituzione <i>Sostituire gli altoparlanti quando non rispondenti alla loro originaria funzione.</i>	ogni 10 anni
<b>01.15.05</b>	<b>Rivelatori di fumo</b>	
01.15.05.I01	Intervento: Regolazione delle apparecchiature dei rivelatori <i>Regolare le soglie di assorbimento e delle tensioni del ricevente e dell'emittente.</i>	ogni 6 mesi
01.15.05.I02	Intervento: Sostituzione dei rivelatori <i>Sostituire i rivelatori quando deteriorati o quando non in grado di svolgere la propria funzione.</i>	ogni 10 anni

## 01.16 - Impianto di diffusione sonora

Codice	Elementi Manutenibili / Interventi	Frequenza
<b>01.16.01</b>	<b>Altoparlanti</b>	
01.16.01.I01	Intervento: Pulizia <i>Eseguire la pulizia degli altoparlanti eliminando eventuali depositi di polvere e di umidità.</i>	ogni 6 mesi
01.16.01.I02	Intervento: Serraggio cavi	ogni 6 mesi

Codice	Elementi Manutenibili / Interventi	Frequenza
	<i>Eeguire la pulizia ed il serraggio dei cavi e delle connessioni.</i>	
<b>01.16.02</b>	<b>Amplificatori</b>	
01.16.02.I01	Intervento: Registrazione connessioni <i>Registrazione e regolare tutti i morsetti delle connessioni e/o dei fissaggi</i>	ogni 12 mesi
<b>01.16.03</b>	<b>Microfoni</b>	
01.16.03.I01	Intervento: Pulizia <i>Eeguire la pulizia dei microfoni e verificare la tenuta delle connessioni.</i>	ogni 6 mesi
01.16.03.I02	Intervento: Sostituzione <i>Sostituire gli altoparlanti ed i microfoni quando non rispondenti alla loro originaria funzione.</i>	ogni 10 anni